



# **ski-doo®**

## **MANUEL DES SPÉCIFICATIONS DES PRODUITS**

**VÉHICULES  
ACCESSOIRES  
PIÈCES  
ENTRETIEN  
VÊTEMENTS  
PRODUITS  
SOUS LICENCES  
ET DE LOISIRS**

**2027**

# MANUEL DES SPÉCIFICATIONS DES PRODUITS

## 2027

### SPÉCIFICATIONS DU VÉHICULE

- 5 Moteurs Rotax
- 6 Couleurs
- 8 Summit Expert
- 9 Summit X
- 10 Summit Edge
- 11 Summit Adrenaline
- 12 Summit Neo
- 13 Summit HCE
- 14 Freeride
- 15 Backcountry X-RS
- 16 Backcountry X
- 17 Backcountry Adrenaline
- 18 Backcountry Sport
- 19 Renegade X-RS
- 20 Renegade X
- 21 Renegade Adrenaline avec ensemble Enduro
- 22 Renegade Adrenaline
- 23 Renegade Sport
- 24 MXZ X-RS avec ensemble Compétition
- 25 MXZ X-RS
- 26 MXZ X
- 27 MXZ Adrenaline avec ensemble Blizzard
- 28 MXZ Adrenaline
- 29 MXZ Sport
- 30 MXZ Neo+
- 31 MXZ 200
- 32 Grand Touring LE et LE avec ensemble Platinum
- 33 Grand Touring Sport
- 34 Expedition Xtreme
- 35 Expedition SE
- 36 Expedition LE
- 37 Expedition Sport
- 38 Tundra LE
- 39 Tundra Sport
- 40 Skandic SE
- 41 Skandic LE
- 42 Skandic Sport
- 43 Grand Touring Electric
- 44 Expedition Electric

### ACCESSOIRES

- 47 Guide plateformes / Accessoires
- 48 Accessoires LinQ
- 59 Bidons d'essence et d'huile
- 60 Rangement
- 74 Sièges et dossiers
- 81 Retenues de pieds, repose-pieds et protège-genoux
- 83 Protège-mains et accessoires de guidons
- 86 Pare-brise et protection du vent
- 94 Jeunes
- 95 Rétroviseurs
- 96 Lumières à DEL
- 98 Électrique
- 102 Blocs d'élévation réglables et ensembles d'extensions
- 107 Pare-chocs, attelages et treuils
- 115 Traîneau, porte-bagages et supports
- 119 Protection et renforts
- 122 Suspension et ensembles d'amortisseurs
- 125 Ensemble de préfiltres pour grilles et ventilation
- 127 Refroidissement et lubrification
- 129 Bâches et remorquage
- 132 Garage et plateformes de motoneiges pour camions

### VÊTEMENTS

- 161 Technologies
- 162 Tableau des tailles
- 164 Systèmes de communication et accessoires de casques
- 165 Casques Oxygen
- 166 Rayvik
- 167 Casques Pyra
- 168 Casques Exome
- 169 Casques Advex
- 170 Lunettes
- 171 Cagoule
- 173 Bottes et bas
- 174 Gants et mitaines
- 177 Vêtements d'extérieur - Absolute 0
- 179 Vêtements d'extérieur - Exodus
- 181 Vêtements d'extérieur - Enduro
- 183 Vêtements d'extérieur - Vasa
- 184 Vêtements d'extérieur - BC
- 185 Course
- 186 Multicouches
- 188 Vêtements sport - Signature
- 190 Vêtements sport - X-Team
- 194 Vêtements sport - Après-Ski-Doo
- 197 Sacs
- 198 Vêtements d'extérieur - Junior
- 199 Vêtements sport - Junior
- 200 Produits sous licences et de loisirs
- 201 Pièces de remplacement

### PIÈCES

- 135 Traction et contrôle
- 147 Propulsion

### PRODUITS D'ENTRETIEN

- 154 Huiles et produits d'entretien
- 158 Produits d'esthétique et d'entretien

Les prix peuvent être modifiés en raison de diverses taxes, droits de douane ou droits applicables à certains produits. BRP se réserve le droit de modifier les prix sans aucune obligation.

CHEZ NOUS C'EST **ski-doo**

À des fins publicitaires, certaines scènes de performance et manœuvres de précision montrées dans ce catalogue sont exécutées par des motoneigistes professionnels dans des conditions contrôlées. Ne jamais tenter d'effectuer ces manœuvres si ces dernières excèdent vos compétences, votre expérience ou les capacités de votre motoneige. Adoptez toujours une conduite responsable et sécuritaire. Observez les lois et règlements en vigueur. Portez toujours les vêtements et appareils de sécurité y compris un casque. Rappelez-vous : si vous prévoyez consommer de l'alcool, ne conduisez pas. Vouée à l'amélioration continue de la qualité et à l'innovation, Bombardier Produits Récréatifs inc. (BRP) se réserve le droit de cesser en tout temps la production de ses modèles, d'en modifier le prix et les caractéristiques, de même que celles de ses pièces, sans encourir aucune obligation. Certains modèles montrés peuvent inclure des accessoires optionnels. Les prix sont basés sur les prix de détail suggérés du manufacturier. Le prix au détail peut varier selon le concessionnaire. Taxes non incluses. BRP est fier d'être membre des organismes suivants : SSCC (Snowmobiling Safety Certification Committee), Machine Safety Standards, Operator Safety Training, Safe Trails, ISMA (International Snowmobile Manufacturers Association), National Snowmobile Foundation et Tread Lightly! Inc. Nous reconnaissons l'importance d'appartenir à ces organismes. En soutenant leurs efforts, nous partageons la responsabilité de promouvoir la croissance de notre sport. TekVest est une marque de commerce déposée par Tekrider. Isolfil est une marque de commerce déposée de Yarns and Threads For Textile. mcFIT est une marque de commerce déposée de MCTECH Corporation. PrimaLoft Gold, PrimaLoft Silver et PrimaLoft Black sont des marques de commerce déposées de Albany International Corp. Sympatex est une marque de commerce déposée de Sympatex Technologies GmbH. Dri-Lex est une marque de commerce déposée de Faytex Corp. Vespel, Teflon HT et Kevlar sont des marques de commerce de E.I. DuPont de Nemours & Co. ThermoLite et Cordura sont des marques de commerce déposées de INVISTA for durable fabrics. ThermoCool est une marque de commerce déposée de ADVANSA. Velcro est une marque de commerce déposée de Velcro Industries. Scott est une marque de commerce de Scott Sports SA. M-FORGE® est une marque déposée et brevetée de MAT GROUP™. Fidlock est une marque de commerce déposée de Fidlock GmbH. Clim8® est une marque de commerce déposée de Clim8 SAS et est enregistrée aux États-Unis et dans d'autres pays. Terra est une marque de commerce de Superwinch LLC. Bluetooth est une marque de commerce déposée de Bluetooth SIG, Inc. Warn est une marque de commerce déposée de Warn Industries Inc. GTX est une marque de commerce de Castrol Limited utilisée sous licence. Montana et Zumo sont des marques de commerce déposées de Garmin Ltd. NGK est une marque de commerce déposée de NGK Spark Plugs, Ltd. Extender Trail III, Trail Blazer IV, Executive, Flat-top et Dooly sont des marques de commerce et marques de commerce déposées de Woody's International Engineering and Manufacturing, Inc. RipSaw, RipSaw Lite, ICE Ripper, ICE Ripper XT, ICE Attack et Powder Max sont des marques de commerce de Camoplast Inc. Lexan est une marque de commerce de SABIC Innovative Plastics. Superclamp II est une marque de commerce de Bowdriks Industries. FOX est une marque de commerce déposée de FOX Racing Canada. Kolpin et Impact sont des marques de commerce déposées de Kolpin Powersports Inc. YUASA est une marque de commerce déposée de YUASA Batteries Inc. Schumacher® et le logo Schumacher sont des marques de commerce de Schumacher Electric Corporation. Au Canada, les produits sont distribués par Bombardier Produits Récréatifs inc. © sont des marques de commerce déposées, et MC et le logo BRP des marques de commerce de Bombardier Produits Récréatifs inc. ou de ses sociétés affiliées. Les noms des autres produits mentionnés sont des marques de commerce et/ou des marques de commerce déposées de leurs propriétaires respectifs. © 2026 BRP. Tous droits réservés. Imprimé au Canada.



# SPÉCIFICATIONS DU VÉHICULE

## // SPÉCIFICATIONS DU VÉHICULE

- 5 MOTEURS ROTAX
- 6 COULEURS
- 8 SUMMIT EXPERT
- 9 SUMMIT X
- 10 SUMMIT EDGE
- 11 SUMMIT ADRENALINE
- 12 SUMMIT NEO
- 13 SUMMIT HCE
- 14 FREERIDE
- 15 BACKCOUNTRY X-RS
- 16 BACKCOUNTRY X
- 17 BACKCOUNTRY ADRENALINE
- 18 BACKCOUNTRY SPORT
- 19 RENEGADE X-RS
- 20 RENEGADE X
- 21 RENEGADE ADRENALINE AVEC ENSEMBLE ENDURO
- 22 RENEGADE ADRENALINE
- 23 RENEGADE SPORT
- 24 MXZ X-RS AVEC ENSEMBLE COMPÉTITION
- 25 MXZ X-RS
- 26 MXZ X
- 27 MXZ ADRENALINE AVEC ENSEMBLE BLIZZARD
- 28 MXZ ADRENALINE
- 29 MXZ SPORT
- 30 MXZ NEO+
- 31 MXZ 200
- 32 GRAND TOURING LE ET LE AVEC ENSEMBLE PLATINUM
- 33 GRAND TOURING SPORT
- 34 EXPEDITION XTREME
- 35 EXPEDITION SE
- 36 EXPEDITION LE
- 37 EXPEDITION SPORT
- 38 TUNDRA LE
- 39 TUNDRA SPORT
- 40 SKANDIC SE
- 41 SKANDIC LE
- 42 SKANDIC SPORT
- 43 GRAND TOURING ELECTRIC
- 44 EXPEDITION ELECTRIC

# MOTEURS ROTAX®

## MOTEURS ROTAX 2 TEMPS

Puissance impressionnante, design léger, fiabilité éprouvée — les caractéristiques technologiques des moteurs à injection directe E-TEC® sont les plus recherchées dans l'industrie de la motoneige.

Avec la gamme de moteurs E-TEC, vous obtenez en prime :

- Plus faible consommation d'essence de l'industrie<sup>2</sup>
- Excellente consommation d'huile
- Pratiquement pas de fumée ni d'odeur
- Accélérations sans effort et linéaires
- Fonction automatique de remisage d'été

## 850 E-TEC TURBO R

- Système d'injection d'eau (modèles pour sentier seulement)
- 180 chevaux jusqu'à 8 000 pi<sup>1</sup>
- Le moteur turbo 2 temps fabriqué en usine le plus puissant de l'industrie de la motoneige

## 850 E-TEC

- 165 chevaux<sup>1</sup>
- Faible consommation de carburant jusqu'à 12,3 L / 100 km<sup>2</sup>

## 600R E-TEC

- 130 chevaux<sup>1</sup>
- NOUVEAU ECO mode intelligent et fonction Silent-Stop

## 600 EFI

- Versions 85 et 55 chevaux<sup>1</sup>
- Faible consommation de carburant jusqu'à 13,3 L / 100 km<sup>2</sup>

Les moteurs E-TEC sont les 2 temps les plus vendus de l'industrie de la motoneige<sup>4</sup>.

## MOTEURS ROTAX ACE<sup>MC</sup> 4 TEMPS

Avec la gamme de moteurs à efficacité de combustion avancée (ACE), BRP réussit à optimiser le processus de combustion, à réduire les frottements internes et à faciliter l'admission d'air et l'échappement des gaz. C'est ainsi que l'on obtient les moteurs de motoneige les plus écoénergétiques. Des moteurs non seulement efficaces, mais aussi très agréables à conduire. Ils nécessitent très peu d'entretien, offrent un fonctionnement sans souci et produisent un son agréable, et bien contrôlé.

## 900 ACE TURBO R

- Turbocompresseur conçu par Rotax
- 180 chevaux<sup>1</sup>
- Accélérateur iTC reconfiguré à câble

## 900 ACE TURBO – 130 AVEC iTC

- Turbocompresseur conçu par Rotax
- 130 chevaux<sup>1</sup>

## 900 ACE AVEC iTC

- 3 cylindres
- 95 chevaux<sup>1</sup>
- Faible consommation de carburant jusqu'à 10,8 L / 100 km<sup>3</sup>

## 600 ACE AVEC iTC

- 2 cylindres
- 62 chevaux<sup>1</sup>
- Faible consommation de carburant jusqu'à 8 L / 100 km — le moteur le plus économique de l'industrie<sup>3</sup>

Les moteurs ACE 4 temps sont les plus vendus de l'industrie de la motoneige<sup>4</sup>.



## ACCÉLÉRATEUR INTELLIGENT

Offert de série sur les moteurs ACE, le système iTC<sup>MC</sup> procure une expérience de conduite totalement différente.

- **Modes de conduite :** en mode Standard, les démarrages se font en douceur et les accélérations sont linéaires. En mode Sport, c'est la pleine performance et des accélérations plus rapides, tandis qu'en mode ECO®, la vitesse de pointe et les accélérations sont limitées pour favoriser la conduite détendue et la faible consommation d'essence.
- **Accélérateur au doigt :** il est possible de faire pivoter le bloc vers l'avant pour utiliser l'accélérateur avec le doigt. Solution ingénieuse qui permet d'alterner la position de la main pendant les longues randonnées et de mieux contrôler l'accélérateur dans les bosses.

<sup>1</sup> Puissance mesurée lors de tests dynamométriques internes dans des conditions optimales.

<sup>2</sup> Données basées sur les essais techniques internes de fonctionnement en sentier.

<sup>3</sup> Données basées sur les essais techniques internes de fonctionnement en mode ECO.

<sup>4</sup> Selon les résultats de ventes au détail au 31 décembre 2025.



Découvrez les avantages des produits XPS. Des huiles et produits d'entretien pensés et créés pour prolonger la vie et optimiser les performances de votre véhicule, testés dans les conditions les plus extrêmes au monde. Apprenez-en plus au [XPSlubricants.com](https://www.xpslubricants.com).

# COULEURS

## // COULEURS PRINCIPALES



BLEU AÉRIEN



DÉSERT ARTIQUE



NOIR



JAUNE CIRCUIT



BLEU MINÉRAL



GRIS MONUMENT


## // COULEURS D'ACCENT



BLEU AÉRIEN




NOIR



JAUNE CIRCUIT



HYPER ARGENT



ROUGE LAVE



JAUNE NÉO



ORANGE CRUSH



NOIR ÉTERNEL



ULTRAVIOLET II




BLANC



TITANE LIQUIDE



ROUGE MAGMA



JAUNE NÉO



ORANGE CRUSH



ARGENT PLATINE

# SUMMIT® EXPERT

La motoneige de hors-piste par excellence pour la précision et la prévisibilité équipée de caractéristiques dédiées aux terrains les plus techniques.



SUMMIT EXPERT 154  
850 E-TEC TURBO R MONTRE

## // NOUVEAUTÉS

- Bras triangulaires en aluminium forgé
- tMotion lock-out avec ressort de compression
- 3 choix de couleurs haut de gamme avec cadran 10,25 po

## // CARACTÉRISTIQUES DE L'ENSEMBLE

- Moteurs Rotax® 850 E-TEC Turbo R et 850 E-TEC offerts
- Plateforme légère REV® Gen5 pour le hors-piste
- Tunnel et radiateur très courts
- Skis Pilot™ DS 4 améliorés
- Écran tactile 10,25 po incluant BRP Connect, le GPS intégré et la fonction Groupe
- Direction Twin Link
- Suspension avant RAS™ 3 avec un écartement des skis de 32 po
- Phares DEL Premium haute performance
- Amortisseurs avant à réservoir KYB Pro 36 EA-3
- Option de chenille PowderMax® Light 154 x 16 x 2,5 avec tiges pleine largeur
- Options de chenille de 3 po PowderMax® X-Light avec tiges pleine largeur
- Démarreur E-TEC® SHOT™ de série
- Marchepieds extrudés et étroits avec très grandes ouvertures
- Protège-mains flexibles
- Bloc d'élévation du guidon court (120 mm / 4,7 po)
- Calibration niveau de la mer offerte avec certaines configurations
- Habillage de carrosserie étroit
- Siège de hors-piste ultracompact et léger
- Système de surveillance de la courroie
- Levier de frein ajustable

### MOTEUR ROTAX

	850 E-TEC TURBO R	850 E-TEC
Détails du moteur	Refroidi par liquide, 2 temps, turbocompressé, eRAVE™	Moteur 2 temps refroidi par liquide, eRAVE™
Puissance*	180 jusqu'à 8 000 pi	165
Cylindres - Cylindrée	2 - 849 cc	2 - 849 cc
Alésage - Course (mm)	82 x 80,4	82 x 80,4
Système d'essence	Injection directe E-TEC® avec injecteurs de poussées additionnels	Injection directe E-TEC® avec injecteurs de poussées additionnels
Type de carburant - Octane	Super sans plomb - 91	Super sans plomb - 91
Réservoir de carburant (L / gal US)	36 / 9,5	36 / 9,5
Quantité d'huile à moteur (L / pte)	3,4 / 3,6	3,4 / 3,6

### GRUPE MOTOPROPULSEUR

	pDrive™ avec cliquets / QRS Vent Plus	pDrive avec cliquets / QRS Vent Plus
Poulie motrice		
Poulie menée		
Pas, barbotin de commande (mm / po)	89 / 3,5	89 / 3,5

### MASSE À VIDE

	850 E-TEC TURBO R	850 E-TEC
Masse à vide (lb)	456 (154 po) 460 (165 po)	434 (154 po) 438 (165 po)
Poids avec liquides (lb)	538 (154 po) 542 (165 po)	515 (154 po) 519 (165 po)

### DIMENSIONS

Longueur hors tout du véhicule (mm / po)	3 188 / 125,5 (154 po) 3 299 / 129,9 (165 po)
Largeur hors tout du véhicule (mm / po)	971 / 38,25
Hauteur hors tout du véhicule (mm / po)	1 306 / 51,4
Écartement des skis (mm / po)	813 / 32
Chenille (po)	PowderMax® Light : 154 x 16 x 2,5 (basse altitude 850 E-TEC® opt. seul.) PowderMax® X-Light : 154 x 16 x 3,0 (haute altitude opt. seul.) 165 x 16 x 3,0 (850 E-TEC Turbo R opt. seul.)

### COULEUR

Orange Crush (avec cadran 10,25 po seul.)	
Bleu aérien	
Noir éternel	

### SUSPENSION

Suspension avant	RAS 3
Amortisseurs avant	KYB PRO 36 EA-3
Débattement vertical avant maximal (mm / po)	207 / 8,1
Suspension arrière	tMotion L / 0 avec ressort de compression
Amortisseur central	KYB 36 Plus
Amortisseur arrière	KYB PRO 36 EA-3
Débattement vertical arrière maximal (mm / po)	270 / 10,6

### CARACTÉRISTIQUES

Châssis	REV Gen5
Phares	DEL performance haut de gamme
Skis	Pilot DS 4
Siège	Hors-piste - Ultra compact
Guidon	Poignées de plus petit diamètre avec crochets en J / Sangle de guidon / Protège-mains flexibles
Bloc d'élévation (mm / po)	120 / 4,7
Démarreur	Démarreur E-TEC SHOT
Marche arrière	RE™
Système de freinage	Brembo avec levier de frein ajustable
Poignées et pouce chauffants	De série
Indicateur	Affichage numérique de 4,5 po Écran tactile de 10,25 po
Pare-brise	Non
Lisse (po) - Carbure (po)	Carrée 3/8 - 4
Pare-chocs (avant / arrière)	Standard/Standard



# SUMMIT® X®

Sans effort tout au long de la journée, le Summit X est le plus léger, agile et maniable de la famille avec un caractère « joueur » inégalé.



SUMMIT X 154  
850 E-TEC TURBO R MONRE

## // NOUVEAUTÉS

• 3 choix de couleurs haut de gamme avec cadran 10,25 po

## // CARACTÉRISTIQUES DE L'ENSEMBLE

- Moteurs Rotax® 850 E-TEC Turbo R et 850 E-TEC offerts
- Plateforme légère REV® Gen5 pour le hors-piste
- Bras triangulaire en aluminium forgé
- Suspension arrière tMotion<sup>MC</sup> X avec ressort de compression
- Amortisseur arrière : KYB 36 Plus avec ressort de compression
- Chenille PowderMax Ultra-Light 3 po avec FlexEdge
- Tunnel et radiateur très courts
- Écran tactile 10,25 po incluant BRP Connect, le GPS intégré et la fonction Groupe
- Phares DEL Premium haute performance
- Amortisseurs avant KYB 36 Plus avec conception allégée
- Siège de hors-piste ultracompact et léger
- Démarreur E-TEC® SHOT<sup>MC</sup> offert
- Marchepieds extrudés et étroits avec très grandes ouvertures
- Habillage de carrosserie étroit
- Bloc d'élévation du guidon court (120 mm / 4,7 po)
- Calibration niveau de la mer offerte avec certaines configurations
- Skis Pilot<sup>MC</sup> DS 3
- Système de surveillance de la courroie
- Suspension avant RAS<sup>MC</sup> 3 avec écartement des skis de 34 po
- Levier de frein ajustable

MOTEUR ROTAX	850 E-TEC TURBO R	850 E-TEC
Détails du moteur	Refroidi par liquide, 2 temps, turbocompressé, eRAVE <sup>MC</sup>	Moteur 2 temps refroidi par liquide, eRAVE <sup>MC</sup>
Puissance*	180 jusqu'à 8 000 pi	165
Cylindres – Cylindrée	2 – 849 cc	2 – 849 cc
Alésage – Course (mm)	82 x 80,4	82 x 80,4
Système d'essence	Injection directe E-TEC® avec injecteurs de poussées additionnels	Injection directe E-TEC® avec injecteurs de poussées additionnels
Type de carburant – Octane	Super sans plomb – 91	Super sans plomb – 91
Réservoir de carburant (L / gal US)	36 / 9,5	36 / 9,5
Quantité d'huile à moteur (L / pte)	3,4 / 3,6	3,4 / 3,6
<b>GROUPE MOTOPROPULSEUR</b>		
Poulie motrice	pDrive <sup>MC</sup> avec cliquets / QRS	pDrive avec cliquets / QRS Vent
Poulie menée	Vent Plus	Plus
Pas, barbotin de commande (mm / po)	89 / 3,5	89 / 3,5

MASSE À VIDE	850 E-TEC TURBO R	850 E-TEC
Masse à vide (lb)	449 (154 po)	428 (154 po)
	454 (165 po)	435 (165 po)
Poids avec liquides (lb)	531 (154 po)	509 (154 po)
	536 (165 po)	516 (165 po)

DIMENSIONS	850 E-TEC TURBO R	850 E-TEC
Longueur hors tout du véhicule (mm / po)	3 188 / 125,5 (154 po)	3 299 / 129,9 (165 po)
Largeur hors tout du véhicule (mm / po)	1 024 / 40,3 (ajustable)	
Hauteur hors tout du véhicule (mm / po)	1 306 / 51,4	
Écartement des skis (mm / po)	864 / 34 (ajustable)	
Chenille (po) (longueur x largeur x profil)	PowderMax <sup>1</sup> Light avec FlexEdge <sup>MC</sup> : 154 x 16 x 2,5 (basse altitude 850 E-TEC opt. seul.) PowderMax <sup>1</sup> Ultra-Light avec FlexEdge : 154 x 16 x 3,0 (haute altitude opt. seul.) PowderMax <sup>1</sup> X-Light avec FlexEdge : 165 x 16 x 3,0 (haute altitude opt. seul.)	

COULEUR	Orange Crush [avec cadran 10,25 po seul.]
Bleu aérien	
Noir éternel	

SUSPENSION	850 E-TEC TURBO R	850 E-TEC
Suspension avant	RAS 3	
Amortisseurs avant	KYB 36 Plus LW	
Débattement vertical avant maximal (mm / po)	207 / 8,1	
Suspension arrière	tMotion X avec ressort de compression	
Amortisseur central	KYB 36 Plus	
Amortisseur arrière	KYB 36 Plus	
Débattement vertical arrière maximal (mm / po)	270 / 10,6	

CARACTÉRISTIQUES	850 E-TEC TURBO R	850 E-TEC
Châssis	REV Gen5	
Phares	DEL performance haut de gamme	
Skis	Pilot DS 3	
Siège	Hors-piste - Ultra compact	
Guidon	Poignées de plus petit diamètre avec crochets en J / Sangle de guidon	
Bloc d'élévation (mm / po)	120 / 4,7	
Démarreur	SHOT, manuel (en option sur certains modèles)	
Marche arrière	RER <sup>MC</sup>	
Système de freinage	Brembo avec levier de frein ajustable	
Poignées et pouce chauffants	De série	
Indicateur	Affichage numérique de 4,5 po Écran tactile de 10,25 po	
Pare-brise	Non	
Lisse (po) – Carburé (po)	Carrée 3/8 – 4	
Pare-chocs (avant/arrière)	Standard/Standard	

# SUMMIT® EDGE

Précision et performance, désormais disponibles sur les véhicules de saison. C'est l'équilibre parfait entre prévisibilité et contrôle.



SUMMIT EDGE 154  
850 E-TEC TURBO R MONTRE

## // NOUVEAUTÉS

- Chenilles 154 et 165 po avec tiges pleine largeur
- tMotion lock-out avec ressort de compression
- Skis Pilot DS 4

## // CARACTÉRISTIQUES DE L'ENSEMBLE

- Moteurs Rotax® 850 E-TEC Turbo R et 850 E-TEC offerts
- Phares DEL haute performance
- Ensemble d'amortisseurs KYB 36 de haute qualité
- Suspension avant RAS<sup>MC</sup> 3 avec écartement des skis de 34 po
- Démarreur E-TEC SHOT<sup>MC</sup> de série
- Marche-pieds de hors-piste étroits avec très grandes ouvertures
- Habillage de carrosserie étroit
- Siège hors-piste compact et léger
- Système de surveillance de la courroie

### MOTEUR ROTAX

Détails du moteur	850 E-TEC TURBO R	850 E-TEC
Puissance*	180 jusqu'à 8 000 pi	165
Cylindres – Cylindrée	2 – 849 cc	2 – 849 cc
Alésage – Course (mm)	82 x 80,4	82 x 80,4
Système d'essence	Injection directe E-TEC® avec injecteurs de poussées additionnels	Injection directe E-TEC® avec injecteurs de poussées additionnels
Type de carburant – Octane	Super sans plomb – 91	Super sans plomb – 91
Réservoir de carburant (L / gal US)	36 / 9,5	36 / 9,5
Quantité d'huile à moteur (L / pte)	3,4 / 3,6	3,4 / 3,6

### GRUPE MOTOPROPULSEUR

	pDrive <sup>MC</sup> avec cliquets / QRS Vent Plus	pDrive avec cliquets / QRS Vent Plus
Poulie motrice		
Poulie menée		
Pas, barbotin de commande (mm / po)	89 / 3,5	89 / 3,5

### MASSE À VIDE

	463 (154 po)	441 (154 po)
Masse à vide (lb)	468 (165 po)	446 (165 po)
Poids avec liquides (lb)	545 (154 po)	522 (154 po)
	550 (165 po)	527 (165 po)

### DIMENSIONS

Longueur hors tout du véhicule (mm / po)	3,188 / 125,5 (154 po)
	3,299 / 129,9 (165 po)
Largeur hors tout du véhicule (mm / po)	1 024 / 40,3 (ajustable)
Hauteur hors tout du véhicule (mm / po)	1 306 / 51,4
Écartement des skis (mm / po)	864 / 34 (ajustable)
Chenille (po)	PowderMax' Light :
(longueur x largeur x profil)	154 x 16 x 2,5 (850 E-TEC opt. seul.)
	PowderMax' X-Light :
	154 x 16 x 3,0
	165 x 16 x 3,0

### COULEUR

Bleu aérien

### SUSPENSION

Suspension avant	RAS 3
Amortisseurs avant	KYB 36
Débattement vertical avant maximal (mm / po)	207 / 8,1
Suspension arrière	tMotion L / 0 avec ressort de compression
Amortisseur central	KYB 36
Amortisseur arrière	KYB 36
Débattement vertical arrière maximal (mm / po)	270 / 10,6

### CARACTÉRISTIQUES

Châssis	REV Gen5
Phares	DEL haute performance
Skis	Pilot DS 4
Siège	Hors-piste - Compact
Guidon	Poignées de plus petit diamètre avec crochets en J / Sangle de guidon
Bloc d'élévation (mm / po)	120 / 4,7
Démarreur	Démarreur E-TEC SHOT
Marche arrière	RER <sup>MC</sup>
Système de freinage	Brembo
Poignées et pouce chauffants	De série
Indicateur	Affichage numérique de 4,5 po
Pare-brise	Non
Lisse (po) – Carburant (po)	Carrée 3/8 – 4
Pare-chocs (avant/arrière)	Standard/Standard

# SUMMIT® ADRENALINE®

Conçu pour les passionnés qui aiment explorer et s'amuser dans la poudreuse. Agile, réactif et prêt à affronter une journée complète sur la neige.



SUMMIT ADRENALINE 154  
600RR E-TEC MONTRÉ

## // NOUVEAUTÉS

- Moteur Rotax® 600RR E-TEC avec mode ECO intelligent
- 4 choix de chenilles FlexEdge : 146 X 2,5 po PowderMax' II et 154 X 2,5 po PowderMax Light, 154 X 3 po PowderMax Ultra-Light et 165 X 3 po PowderMax X-Light
- Écartement des skis de 34 po
- tMotion X avec ressort de compression
- Tunnel court
- Siège de hors-piste compact

## // CARACTÉRISTIQUES DE L'ENSEMBLE

- Options de moteurs Rotax® 850 E-TEC et 600RR E-TEC
- Suspension arrière tMotion<sup>MC</sup> X<sup>®</sup> avec ressort de compression
- Suspension avant RAS<sup>MC</sup> 3 avec écartement des skis de 34 po
- Démarreur E-TEC SHOT<sup>MC</sup> offert
- Phares DEL haute performance
- Skis Pilot<sup>MC</sup> DS 3
- Habillage de carrosserie étroit
- Ensemble d'amortisseurs KYB 36 de haute qualité
- Marchepieds de hors-piste étroits avec très grandes ouvertures
- Boîte à gants avec rangement de 3,5 L
- Sangle de guidon basse
- Système de surveillance de la courroie

MOTEUR ROTAX	850 E-TEC	600RR E-TEC
Détails du moteur	Moteur 2 temps refroidi par liquide, eRAVE <sup>MC</sup>	Moteur 2 temps refroidi par liquide, eRAVE <sup>MC</sup>
Puissance*	165	130
Cylindres – Cylindrée	2 – 849 cc	2 – 599,4 cc
Alésage – Course (mm)	82 x 80,4	72,3 x 73
Système d'essence	Injection directe E-TEC <sup>®</sup> avec injecteurs de poussées additionnels	Injection directe E-TEC <sup>®</sup> avec injecteurs de poussées additionnels
Type de carburant – Octane	Super sans plomb – 91	Super sans plomb – 91
Réservoir de carburant (L / gal US)	36 / 9,5	36 / 9,5
Quantité d'huile à moteur (L / pte)	3,4 / 3,6	3,4 / 3,6
<b>GROUPE MOTOPROPULSEUR</b>		
Poulie motrice	pDrive <sup>MC</sup> avec cliquets / QRS	pDrive avec cliquets / QRS Vent
Poulie menée	Vent Plus	
Pas, barbotin de commande (mm / po)	73 / 2,86 (146 po) 89 / 3,5 (154 po -165 po)	89 / 3,5
<b>MASSE À VIDE</b>		
Masse à vide (lb)	448 (146 po) 439 (154 po) 444 (165 po)	433 (154 po)
Poids avec liquides (lb)	530 (146 po) 520 (154 po) 525 (165 po)	515 (154 po)
<b>DIMENSIONS</b>		
Longueur hors tout du véhicule (mm / po)	3 058 / 120,4 (146 po) 3 188 / 125,5 (154 po) 3 299 / 129,9 (165 po)	
Largeur hors tout du véhicule (mm / po)	1 024 / 40,3 (ajustable)	
Hauteur hors tout du véhicule (mm / po)	1 306 / 51,4	
Écartement des skis (mm / po)	864 / 34 (ajustable)	
Chenille (po) (longueur x largeur x profil)	PowderMax' avec FlexEdge <sup>MC</sup> : 146 x 16 x 2,5 (850 E-TEC opt. seul.) PowderMax' Light avec FlexEdge : 154 x 16 x 2,5 PowderMax' Ultra-Light avec FlexEdge : 154 x 16 x 3,0 (850 E-TEC) PowderMax' X-Light avec FlexEdge <sup>MC</sup> : 165 X 16 X 3,0 (850 E-TEC)	

COULEUR	
Désert arctique	
<b>SUSPENSION</b>	
Suspension avant	RAS 3
Amortisseurs avant	KYB 36
Débattement vertical avant maximal (mm / po)	215 / 8,5
Suspension arrière	tMotion X avec ressort de compression
Amortisseur central	KYB 36
Amortisseur arrière	KYB 36
Débattement vertical arrière maximal (mm / po)	270 / 10,6
<b>CARACTÉRISTIQUES</b>	
Châssis	REV Gen5
Phares	DEL haute performance
Skis	Pilot DS 3
Siège	Hors-piste - Compact
Guidon	Poignées de plus petit diamètre avec crochets en J / Sangle de guidon
Bloc d'élévation (mm / po)	120 / 4,7
Démarreur	SHOT, électrique (en option sur certains modèles)
Marche arrière	RER <sup>MC</sup>
Système de freinage	Brembo
Poignées et pouce chauffants	De série
Indicateur	Affichage numérique de 4,5 po
Pare-brise	Non
Lisse (po) – Carburé (po)	Carrée 3/8 – 4
Pare-chocs (avant / arrière)	Standard/Standard

# SUMMIT® NEO®

Une motoneige de hors-piste avec ergonomie compacte conçue pour offrir aux motoneigistes de tout âge une expérience moins intimidante et un plaisir grandeur nature.



SUMMIT NEO + MONTRÉ

## // NOUVEAUTÉS

- Tunnel peint noir sur le Summit Neo – 55

## // CARACTÉRISTIQUES DE L'ENSEMBLE

- Moteur Rotax® 600 EFI – 55
  - Plateforme REV® Gen5
  - Phares DEL haute performance
  - Ergonomie compacte
  - Suspension avant RAS<sup>MC</sup> 3 avec écartement des skis de 34 po
  - Amortisseurs avant Motion Control
  - Chenille Cobra avec FlexEdge<sup>MC</sup> 146 x 14 x 1,6
  - Skis Pilot<sup>MC</sup> DS 2
  - Démarreur électrique
  - Marche arrière électronique RER<sup>MC</sup>
  - Poulie pDrive<sup>MC</sup>
- Ensemble Neo+ :**
- Moteur Rotax® 600 EFI – 85
  - Amortisseurs avant KYB 36
  - Chenille Hurricane avec FlexEdge<sup>MC</sup> 146 x 15 x 1,75
  - Sangle de guidon basse

MOTEUR ROTAX	600 EFI – 85	600 EFI – 55
Détails du moteur	Refroidi par liquide, 2 temps	Refroidi par liquide, 2 temps
Puissance*	85	55
Cylindres – Cylindrée	2 – 599,4 cc	2 – 599,4 cc
Alésage – Course (mm)	72,3 x 73	72,3 x 73
Système d'essence	EFI	EFI
Type de carburant – Octane	Régulier sans plomb – 87	Régulier sans plomb – 87
Réservoir de carburant (L / gal US)	36 / 9,5	36 / 9,5
Quantité d'huile à moteur (L / pte)	3,4 / 3,6	3,4 / 3,6

GROUPE MOTOPROPULSEUR		
Poulie motrice	pDrive <sup>MC</sup> / QRS Lite	pDrive / QRS Lite
Poulie menée		
Pas, barbotin de commande (mm / po)	73 / 2,86	73 / 2,86

MASSE À VIDE		
Masse à vide (lb)	429 (Neo+)	426 (Neo)

DIMENSIONS		
Longueur hors tout du véhicule (mm / po)	3 174 / 125	
Largeur hors tout du véhicule (mm / po)	1 024 / 40,3 (ajustable)	
Hauteur hors tout du véhicule (mm / po)	1 095 / 43	
Écartement des skis (mm / po)	864 / 34 (ajustable)	
Chenille (po)	Cobra avec FlexEdge <sup>MC</sup> (Neo) : 146 x 14 x 1,6	
<small>(longueur x largeur x profil)</small>	Hurricane avec FlexEdge <sup>MC</sup> (Neo+) : 146 x 15 x 1,75	

COULEUR	
Jaune néo	

SUSPENSION	
Suspension avant	RAS 3
Amortisseurs avant	Motion Control (Neo) KYB 36 (Neo+)
Débattement vertical avant maximal (mm / po)	196 / 7,7
Suspension arrière	Neo
Amortisseur central	Ressort à torsion
Amortisseur arrière	Motion Control
Débattement vertical arrière maximal (mm / po)	220 / 8,7

CARACTÉRISTIQUES	
Châssis	REV Gen5
Phares	DEL haute performance
Skis	Pilot DS 2
Siège	Hors-piste - Compact
Guidon	Étroit avec crochets en J / Sangle de guidon (Neo+) / Protège-mains flexibles (Neo+)
Bloc d'élévation (mm / po)	120 / 4,7
Démarreur	Démarreur électrique
Marche arrière	RER <sup>MC</sup>
Système de freinage	Brembo
Poignées et pouce chauffants	De série
Indicateur	Affichage numérique de 4,5 po
Pare-brise	Déflecteur ultrabas
Lisse (po) – Carburateur (po)	Carrée 3/8 – En option
Pare-chocs (avant / arrière)	Standard/Standard

# SUMMIT® HCE

Summit Hill Climb Edition : conçue pour performer dans les conditions les plus extrêmes de Jackson Hole et véritablement capable en hors-piste !



SUMMIT HCE 154  
850 E-TEC TURBO R MONTRÉ

## // CARACTÉRISTIQUES DE L'ENSEMBLE

- Suspension arrière tMotion L/0 avec ressort de compression
- Amortisseurs avant et arrière KYB Pro 40 EA-3
- Moteurs Rotax® 850 E-TEC et 850 E-TEC Turbo R avec démarreur SHOT<sup>MC</sup>
- Plateforme REV® Gen5
- Tunnel très court avec garde-neige léger
- Marchepieds extrudés sur la pleine longueur avec très grandes ouvertures
- Levier de frein ajustable
- Skis Pilot DS3 avec écartement des skis de 36 po
- Chenille PowderMax X-Light 154 x 15 x 3,0 po avec tiges pleine largeur
- Siège hors-piste ultracompact et léger
- Direction Twin Link

MOTEUR ROTAX	850 E-TEC TURBO R	850 E-TEC
Détails du moteur	Refroidi par liquide, 2 temps, turbocompressé, eRAVE <sup>MC</sup>	Moteur 2 temps refroidi par liquide, eRAVE <sup>MC</sup>
Puissance*	180 jusqu'à 8 000 pi	165
Cylindres - Cylindrée	2 - 849 cc	2 - 849 cc
Alésage - Course (mm)	82 x 80,4	82 x 80,4
Système d'essence	Injection directe E-TEC® avec injecteurs de poussées additionnels	Injection directe E-TEC® avec injecteurs de poussées additionnels
Type de carburant - Octane	Super sans plomb - 91	Super sans plomb - 91
Réservoir de carburant (L / gal US)	36 / 9,5	36 / 9,5
Quantité d'huile à moteur (L / pte)	3,4 / 3,6	3,4 / 3,6

### GROUPE MOTOPROPULSEUR

Poulie motrice	pDrive™ avec cliquets / QRS	pDrive avec cliquets / QRS
Poulie menée	Vent Plus	Plus
Pas, barbotin de commande (mm / po)	89 / 3,5	89 / 3,5

### MASSE À VIDE

Masse à vide (lb)	461	439
Poids avec liquides (lb)	542	520

### DIMENSIONS

Longueur hors tout du véhicule (mm / po)	3 188 / 125,5
Largeur hors tout du véhicule (mm / po)	1 073 / 42,2 [ajustable]
Hauteur hors tout du véhicule (mm / po)	1 306 / 51,4
Écartement des skis (mm / po)	930 / 36 [ajustable]
Chenille (po) <small>(longueur x largeur x profil)</small>	PowderMax <sup>1</sup> X-Light 154 x 15 x 3,0

### COULEUR

Noir éternel et jaune néo 

### SUSPENSION

Suspension avant	RAS 3
Amortisseurs avant	KYB Pro 40 EA-3
Débattement vertical avant maximal (mm / po)	215 / 8,5
Suspension arrière	tMotion L / 0 avec ressort de compression
Amortisseur central	KYB Pro 40 EA-3
Amortisseur arrière	KYB Pro 40 EA-3
Débattement vertical arrière maximal (mm / po)	270 / 10,6

### CARACTÉRISTIQUES

Châssis	REV Gen5
Phares	Phares DEL performance haute-performance
Skis	Pilot <sup>MC</sup> DS 3
Siège	Hors-piste - Ultra compact
Guidon	Poignées de plus petit diamètre avec crochet en J / Coussin de direction
Bloc d'élévation (mm / po)	90 / 3,5
Démarreur	SHOT
Marche arrière	RER <sup>MC</sup>
Système de freinage	Brembo avec levier de frein ajustable
Poignées et pouce chauffants	Standard
Indicateur	Affichage numérique de 4,5 po
Pare-brise	En option
Lisse (po) - Carbure (po)	3/8 carré / 4
Pare-chocs (avant / arrière)	Standard/Standard

# FREERIDE<sup>MC</sup>

Motoneige haute capacité pour neige profonde, conçue pour vivre l'expérience intensément, librement et sans limites. La Freeride est maintenant plus légère que jamais, pour le plus grand plaisir des adeptes de l'extrême.

## // NOUVEAUTÉS

- Écartement des skis de 34 po avec bras triangulaires en aluminium
- Direction Twin Link
- Suspension arrière tMotion L/O avec ressort de compression
- Chenille PowderMax X-Light 147 x 15 x 3 po avec tiges pleine largeur
- Tunnel super court pour les chenilles de 146 et 147 po et radiateur court pour toutes les longueurs
- Courroie du limiteur réglable
- Siège de hors-piste ultracompact
- Bloc rehausseur court de 90 mm avec coussinet de guidon

## // CARACTÉRISTIQUES DE L'ENSEMBLE

- Moteurs Rotax® 850 E-TEC® Turbo R et 850 E-TEC® offerts
- Plateforme légère REV® Gen5 pour le hors-piste
- Skis Pilot<sup>MC</sup> DS 4 améliorés
- Écran tactile 10,25 po incluant BRP Connect, le GPS intégré et la fonction Groupe
- Phares DEL Premium haute performance
- Renforts de rail
- Démarreur E-TEC SHOT<sup>MC</sup> de série
- Marchepieds extrudés et étroits avec très grandes ouvertures
- Options de chenille de 3 po PowderMax<sup>1</sup> X-Light avec tiges pleine largeur
- Calibration niveau de la mer offerte avec certaines configurations
- Levier de frein ajustable
- Amortisseurs avant KYB Pro 40 EA-3 avec ressorts légers
- Chenille de 15 po avec tiges pleine largeur



FREERIDE X 154  
850 E-TEC TURBO R MONTRE

MOTEUR ROTAX	850 E-TEC TURBO R	850 E-TEC
Détails du moteur	Refroidi par liquide, 2 temps, turbocompressé, eRAVE <sup>MC</sup>	Moteur 2 temps refroidi par liquide, eRAVE <sup>MC</sup>
Puissance*	180 jusqu'à 8 000 pi	165
Cylindres - Cylindrée	2 - 849 cc	2 - 849 cc
Alésage - Course (mm)	82 x 80,4	82 x 80,4
Système d'essence	Injection directe E-TEC® avec injecteurs de poussées additionnels	Injection directe E-TEC® avec injecteurs de poussées additionnels
Type de carburant - Octane	Super sans plomb - 91	Super sans plomb - 91
Réservoir de carburant (L / gal US)	36 / 9,5	36 / 9,5
Quantité d'huile à moteur (L / pte)	3,4 / 3,6	3,4 / 3,6

### GRUPE MOTOPROPULSEUR

Poulie motrice	pDrive <sup>MC</sup> avec cliquets / QRS	pDrive avec cliquets / QRS
Poulie menée	Vent Plus	Plus
Pas, barbotin de commande (mm / po)	89 / 3,5	73 / 2,86 [146 - 154 x 2,5 po] 89 / 3,5 [147 - 154 x 3,0 po]

### MASSE À VIDE

Masse à vide (lb)	456 [147 po]	443 [146 po]
	461 [154 po]	434 [147 po] 439 [154 po]
Poids avec liquides (lb)	537 [147 po]	523 [146 po]
	542 [154 po]	515 [147 po] 520 [154 po]

### DIMENSIONS

Longueur hors tout du véhicule (mm / po)	3,058 / 120,4 [146-147 po]
	3,188 / 125,5 [154 po]
Largeur hors tout du véhicule (mm / po)	1 024 / 40,3 [ajustable]
Hauteur hors tout du véhicule (mm / po)	1 306 / 51,4
Écartement des skis (mm / po)	864 / 34 [ajustable]
Chenille (po) <small>(longueur x largeur x profil)</small>	PowderMax <sup>1</sup> :
	146 x 15 x 2,5 (basse altitude 850 E-TEC opt. seul.)
	154 x 15 x 2,5 (basse altitude 850 E-TEC opt. seul.)
	PowderMax <sup>1</sup> X-Light :
147 X 15 X 3,0 (haute altitude opt. seul.)	
154 X 15 X 3,0 (haute altitude opt. seul.)	

### COULEUR

Ultraviolet II	
Noir éternel (avec cadran 10,25 po seul.)	

### SUSPENSION

Suspension avant	RAS 3
Amortisseurs avant	KYB PRO 40 EA-3
Débattement vertical avant maximal (mm / po)	215 / 8,5
Suspension arrière	tMotion L/O
Amortisseur central	KYB PRO 40 EA-3
Amortisseur arrière	KYB PRO 40 EA-3
Débattement vertical arrière maximal (mm / po)	270 / 10,6

### CARACTÉRISTIQUES

Châssis	REV Gen5
Phares	DEL performance haut de gamme
Skis	Pilot DS 4
Siège	Hors-piste - Ultra compact
Guidon	Poignées de plus petit diamètre avec crochets en J / Coussinet de guidon
Bloc d'élévation (mm / po)	90 / 3,5
Démarreur	SHOT
Marche arrière	RER <sup>MC</sup>
Système de freinage	Brembo avec levier de frein ajustable
Poignées et pouce chauffants	De série
Indicateur	Écran tactile de 10,25 po Affichage numérique de 4,5 po
Pare-brise	Non
Lisse (po) - Carburant (po)	Carrée 3/8 - 4
Pare-chocs (avant/arrière)	Standard/Standard

# BACKCOUNTRY<sup>MC</sup> X-RS<sup>®</sup>

Le modèle hybride le plus agressif avec une attitude de snocross et la capacité d'aller partout.

## // NOUVEAUTÉS

- Édition spéciale 20e anniversaire : couleur exclusive hautement métallique Jaune circuit, badges décoratifs Evo Stinger sur la grille et le coussinet de guidon, garde-neige avec logo Ski-Doo jaune, ressorts d'amortisseur jaune, plaque de course exclusive
- Forme et ergonomie du siège de sentier améliorées pour de meilleures performances



BACKCOUNTRY X-RS 146  
850 E-TEC TURBO R MONTRE

## // CARACTÉRISTIQUES DE L'ENSEMBLE

- Moteurs Rotax<sup>®</sup> 850 E-TEC Turbo R avec système d'injection d'eau et 850 E-TEC
- 2 choix d'écartement des skis : 39 po pour un véhicule hybride multisegment sur sentier et hors-piste et 43 po pour un véhicule orienté sentier avec la suspension avant RAS<sup>MC</sup> RX
- Skis Pilot<sup>MC</sup> DS 2 (écartement des skis de 39 po) et skis Pilot<sup>MC</sup> RX (écartement des skis de 43 po)
- 5 choix de chenilles : 3 choix de PowderMax<sup>1</sup> pour un écartement des skis de 39 po, 2 choix de chenilles Storm et Ice Storm pour un écartement des skis de 43 po
- Ensemble d'amortisseurs KYB Pro de haute performance
- Écran tactile 10,25 po incluant BRP Connect, le GPS intégré et la fonction Groupe
- Démarreur E-TEC SHOT<sup>MC</sup> disponible (avec écartement des skis de 39 po et standard avec un Turbo R)
- Boîte à gants avec rangement de 4 L
- Module de commandes multifonction rétroéclairé au guidon
- Poulie pDrive<sup>MC</sup> à cliquets
- Protège-mains transparents
- Prise de pied ouverte
- Système de surveillance de la courroie
- Suspension arrière cMotion<sup>MC</sup> X avec rails renforcés
- Phares DEL Premium haute performance
- Système de direction à deux pivots de précision
- Grattoirs à glace
- Levier de frein ajustable
- Marchepieds hors-piste avec grandes ouvertures
- Version noire disponible (ne vient pas avec les caractéristiques de l'édition spéciale 20e anniversaire)

### MOTEUR ROTAX

	850 E-TEC TURBO R	850 E-TEC
Détails du moteur	Refroidi par liquide, 2 temps, turbocompressé, Système d'injection d'eau, eRAVE <sup>MC</sup>	Moteur 2 temps refroidi par liquide, eRAVE <sup>MC</sup>
Puissance*	180 jusqu'à 8 000 pi	165
Cylindres - Cylindrée	2 - 849 cc	2 - 849 cc
Alésage - Course (mm)	82 x 80,4	82 x 80,4
Système d'essence	Injection directe E-TEC <sup>®</sup> avec injecteurs de poussées additionnels	Injection directe E-TEC <sup>®</sup> avec injecteurs de poussées additionnels
Type de carburant - Octane	Super sans plomb - 91	Super sans plomb - 91
Réservoir de carburant (L / gal US)	36 / 9,5	36 / 9,5
Quantité d'huile à moteur (L / pte)	3,4 / 3,6	3,4 / 3,6

### GROUPE MOTOPROPULSEUR

Poulie motrice	pDrive <sup>MC</sup> avec cliquets / QRS	pDrive avec cliquets / QRS Vent
Poulie menée	Vent Plus	Plus
Pas, barbotin de commande (mm / po)	73 / 2,86	73 / 2,86

### MASSE À VIDE

Masse à vide (lb)	498 (146 po)	473 (146 po) 480 (154 po)
-------------------	--------------	------------------------------

### DIMENSIONS

Longueur hors tout du véhicule (mm / po)	3 174 / 125 (146 po) 3 284 / 129,3 (154 po)
Largeur hors tout du véhicule (mm / po)	1 160 / 45,7 (ajustable, 39 po) 1 211 / 47,8 (ajustable, 43 po)
Hauteur hors tout du véhicule (mm / po)	1 283 / 50,5
Écartement des skis (mm / po)	1 000 / 39 (ajustable) 1 090 / 43 (ajustable)
Chenille (po)	Écartement des skis de 39 po : Écartement des skis de 43 po :
(longueur x largeur x profil)	PowderMax <sup>1</sup> : Storm 150 : 146 x 16 x 2,0 146 x 15 x 1,5 154 x 16 x 2,0 Ice Storm 150 : 154 x 16 x 2,5 146 x 15 x 1,5

### COULEUR

Jaune circuit - Édition 20e anniversaire	
Noir	

### SUSPENSION

Suspension avant	RAS X (39 po) RAS RX (43 po)
Amortisseurs avant	KYB PRO 36 EA-3
Débattement vertical avant maximal (mm / po)	220 / 8,7 (39 po) 279 / 11,0 (43 po)
Suspension arrière	cMotion X
Amortisseur central	KYB PRO 40 EA-3
Amortisseur arrière	KYB PRO 40 EA-3
Débattement vertical arrière maximal (mm / po)	264 / 10,4

### CARACTÉRISTIQUES

Châssis	REV Gen5
Phares	DEL performance haut de gamme
Skis	Pilot DS 2 (39 po) Pilot RX (43 po)
Siège	Sentier performance - Étroit
Guidon	Poignées de plus petit diamètre avec crochets en J / Protège-mains transparents
Bloc d'élévation (mm / po)	120 / 4,7
Démarreur	850 E-TEC : électrique, SHOT (en option sur certaines configurations) 850 E-TEC Turbo R : SHOT
Marche arrière	RER <sup>MC</sup>
Système de freinage	Brembo avec levier de frein ajustable
Poignées et pouce chauffants	De série
Indicateur	Affichage numérique de 7,2 po de largeur Écran tactile de 10,25 po
Pare-brise	Ultrabas
Lisse (po) - Carburant (po)	Carrée 3/8 - 4
Pare-chocs (avant/arrière)	Standard/Standard

# BACKCOUNTRY<sup>MC</sup> X<sup>®</sup>

Modèle hybride 50-50 doté de la technologie la plus avancée, avec capacités hors-piste et hautes performances en sentiers ardens.



BACKCOUNTRY X 146 850 E-TEC MONTRÉ

## // NOUVEAUTÉS

- Forme et ergonomie du siège de sentier améliorées pour de meilleures performances

## // CARACTÉRISTIQUES DE L'ENSEMBLE

- Moteur Rotax<sup>®</sup> 850 E-TEC
- 2 choix d'écartement des skis : 39 po pour un véhicule hybride multiségment sur sentier et hors-piste et 43 po pour un véhicule orienté sentier avec la suspension avant RAS<sup>MC</sup> RX
- Skis Pilot<sup>MC</sup> DS 2 (écartement des skis de 39 po) et skis Pilot<sup>MC</sup> RX (écartement des skis de 43 po)
- Choix de chenilles : PowderMax<sup>1</sup> 2 po pour un écartement des skis de 39 po, 2 choix de chenilles pour un écartement des skis de 43 po: Storm 150 1.5 po et Ice Storm 150 1.5 po
- Ensemble d'amortisseurs KYB de haute performance
- Écran tactile 10,25 po incluant BRP Connect, le GPS intégré et la fonction Groupe
- Marchepieds hors-piste avec grandes ouvertures
- Boîte à gants avec rangement de 4 L
- Pare-brise bas avec déflecteurs d'air
- Module de commandes multifonction rétroéclairé au guidon
- Poulie pDrive<sup>MC</sup> à cliquets
- Protège-mains transparents
- Prise de pied ouverte
- Système de surveillance de la courroie
- Suspension arrière cMotion<sup>MC</sup> X
- Phares DEL Premium haute performance
- Système de direction à deux pivots de précision
- Grattoirs à glace

### MOTEUR ROTAX

### 850 E-TEC

Détails du moteur	Moteur 2 temps refroidi par liquide, eRAVE <sup>MC</sup>
Puissance*	165
Cylindres – Cylindrée	2 – 849 cc
Alésage – Course (mm)	82 x 80,4
Système d'essence	Injection directe E-TEC <sup>®</sup> avec injecteurs de poussées additionnels
Type de carburant – Octane	Super sans plomb – 91
Réservoir de carburant (L / gal US)	36 / 9,5
Quantité d'huile à moteur (L / pte)	3,4 / 3,6

### GRUPE MOTOPROPULSEUR

Poulie motrice	pDrive <sup>MC</sup> avec cliquets / QRS Vent Plus
Poulie menée	
Pas, barbotin de commande (mm / po)	73 / 2,86

### MASSE À VIDE

Masse à vide (lb)	462
-------------------	-----

### DIMENSIONS

Longueur hors tout du véhicule (mm / po)	3 174 / 125	
Largeur hors tout du véhicule (mm / po)	1 160 / 45,7 [ajustable, 39 po]	1 211 / 47,8 [ajustable, 43 po]
Hauteur hors tout du véhicule (mm / po)	1 283 / 50,5	
Écartement des skis (mm / po)	1 000 / 39 [ajustable]	1 090 / 43 [ajustable]
Chenille (po) <small>(longueur x largeur x profil)</small>	Écartement des skis de 39 po :	
	PowderMax <sup>1</sup> :	Storm 150 :
	146 x 16 x 2,0	146 x 15 x 1,5
		Ice Storm 150 :
	146 x 15 x 1,5	

### COULEUR

Orange Crush	
Noir	

### SUSPENSION

Suspension avant	RAS X (39 po) RAS RX (43 po)
Amortisseurs avant	KYB 36 Plus
Débattement vertical avant maximal (mm / po)	220 / 8,7 (39 po) 264 / 10,4 (43 po)
Suspension arrière	cMotion X
Amortisseur central	KYB 36 Plus
Amortisseur arrière	KYB PRO 36 EA-3
Débattement vertical arrière maximal (mm / po)	264 / 10,4

### CARACTÉRISTIQUES

Châssis	REV Gen5
Phares	DEL performance haut de gamme
Skis	Pilot DS 2 (39 po) Pilot RX (43 po)
Siège	Sentier performance - Étroit
Guidon	Poignées de plus petit diamètre avec crochets en J / Protège-mains transparents
Bloc d'élévation (mm / po)	120 / 4,7
Démarrateur	Électrique
Marche arrière	RER <sup>MC</sup>
Système de freinage	Brembo
Poignées et pouce chauffants	De série
Indicateur	Affichage numérique de 7,2 po de largeur Écran tactile de 10,25 po
Pare-brise	Bas
Lisse (po) – Carburant (po)	Carrée 3/8 – 4
Pare-chocs (avant/arrière)	Standard/Standard



# BACKCOUNTRY<sup>MC</sup> ADRENALINE<sup>®</sup>

Modèle hybride multisegment entièrement équipé pour passer autant de temps hors-piste qu'en sentiers.



BACKCOUNTRY ADRENALINE 146  
600RR E-TEC MONTRÉ

## // NOUVEAUTÉS

- Moteur Rotax<sup>®</sup> 600RR E-TEC avec mode ECO intelligent et fonction Silent-Stop
- Forme et ergonomie du siège de sentier améliorées pour de meilleures performances

## // CARACTÉRISTIQUES DE L'ENSEMBLE

- Options de moteurs Rotax<sup>®</sup> 850 E-TEC et 600RR E-TEC
- 2 choix d'écartement des skis : 39 po pour un véhicule hybride multisegment sur sentier et hors-piste et 43 po pour un véhicule orienté sentier avec la suspension avant RAS<sup>MC</sup> RX
- Skis Pilot<sup>MC</sup> DS 2 (écartement des skis de 39 po) et skis Pilot<sup>MC</sup> RX (écartement des skis de 43 po)
- 2 choix de chenilles : PowderMax<sup>1</sup> 2 po pour un écartement des skis de 39 po, Storm 150 1,5 po pour un écartement des skis de 43 po
- Ensemble d'amortisseurs KYB 36 de haute qualité
- Affichage numérique de 4,5 po
- Démarreur électrique
- Marchepieds hors-piste avec grandes ouvertures
- Boîte à gants avec rangement de 4 L
- Pare-brise bas avec déflecteurs d'air
- Poulie pDrive<sup>MC</sup> à cliquets
- Protège-mains transparents
- Prise de pied ouverte
- Système de surveillance de la courroie (850 E-TEC<sup>®</sup> seulement)
- Suspension arrière cMotion<sup>MC</sup> X
- Phares DEL haute performance
- Grattoirs à glace

MOTEUR ROTAX	850 E-TEC	600RR E-TEC
Détails du moteur	Moteur 2 temps refroidi par liquide, eRAVE <sup>MC</sup>	Moteur 2 temps refroidi par liquide, eRAVE <sup>MC</sup>
Puissance*	165	130
Cylindres – Cylindrée	2 – 849 cc	2 – 599,4 cc
Alésage – Course (mm)	82 x 80,4	72,3 x 73
Système d'essence	Injection directe E-TEC <sup>®</sup> avec injecteurs de poussées additionnels	Injection directe E-TEC <sup>®</sup> avec injecteurs de poussées additionnels
Type de carburant – Octane	Super sans plomb – 91	Super sans plomb – 91
Réservoir de carburant (L / gal US)	36 / 9,5	36 / 9,5
Quantité d'huile à moteur (L / pte)	3,4 / 3,6	3,4 / 3,6
<b>GROUPE MOTOPROPULSEUR</b>		
Poulie motrice	pDrive <sup>MC</sup> avec cliquets / QRS	pDrive avec cliquets / QRS Vent
Poulie menée	Vent Plus	
Pas, barbotin de commande (mm / po)	73 / 2,86	73 / 2,86
<b>MASSE À VIDE</b>		
Masse à vide (lb)	475	466
<b>DIMENSIONS</b>		
Longueur hors tout du véhicule (mm / po)	3 174 / 125	
Largeur hors tout du véhicule (mm / po)	1 160 / 45,7 (ajustable, 39 po) 1 211 / 47,8 (ajustable, 43 po)	
Hauteur hors tout du véhicule (mm / po)	1 283 / 50,5	
Écartement des skis (mm / po)	1 000 / 39 (ajustable) 1 090 / 43 (ajustable)	
Chenille (po)	Écartement des skis de 39 po : Écartement des skis de 43 po :	
(longueur x largeur x profil)	PowderMax <sup>1</sup> : 146 x 16 x 2,0	Storm 150 : 146 x 15 x 1,5

COULEUR	
Désert arctique	
Noir	
<b>SUSPENSION</b>	
Suspension avant	RAS X (39 po) RAS RX (43 po)
Amortisseurs avant	KYB 36
Débattement vertical avant maximal (mm / po)	220 / 8,7 (39 po) 264 / 10,4 (43 po)
Suspension arrière	cMotion X
Amortisseur central	KYB 36
Amortisseur arrière	KYB 36
Débattement vertical arrière maximal (mm / po)	264 / 10,4
<b>CARACTÉRISTIQUES</b>	
Châssis	REV Gen5
Phares	DEL haute performance
Skis	Pilot DS 2 (39 po) Pilot RX (43 po)
Siège	Sentier performance – Étroit
Guidon	Avec crochets en J / Protège-mains transparents
Bloc d'élévation (mm / po)	120 / 4,7
Démarreur	Démarreur électrique
Marche arrière	RER <sup>MC</sup>
Système de freinage	Brembo
Poignées et pouce chauffants	De série
Indicateur	Affichage numérique de 4,5 po
Pare-brise	Bas
Lisse (po) – Carburé (po)	Carrée 3/8 – 4
Pare-chocs (avant/arrière)	Standard/Standard

# BACKCOUNTRY<sup>MC</sup> SPORT

Pour les motoneigistes hybrides multisegments qui recherchent un excellent rapport qualité-prix et des technologies modernes.



BACKCOUNTRY SPORT  
600 EFI MONTRE

## // NOUVEAUTÉS

- Tunnel noir peint

## // CARACTÉRISTIQUES DE L'ENSEMBLE

- Moteur Rotax® 600 EFI
- 2 choix d'écartement des skis : 39 po pour un véhicule hybride multisegment sur sentier et hors-piste et 43 po pour un véhicule orienté sentier avec la suspension avant RAS<sup>MC</sup> X
- Skis Pilot<sup>MC</sup> DS 2 (écartement des skis de 39 po) et skis Pilot<sup>MC</sup> 5.7 (écartement des skis de 43 po)
- 2 choix de chenilles : PowderMax<sup>1</sup> 2 po pour un écartement des skis de 39 po, Storm 150 1,5 po pour un écartement des skis de 43 po
- Plateforme étroite REV® Gen5
- Pare-brise bas et opaque REV® Gen5
- Phares DEL haute performance
- Suspension arrière cMotion<sup>MC</sup> X
- Affichage numérique de 4,5 po
- Démarreur électrique
- Marchepieds hors-piste avec grandes ouvertures
- Guidon en forme de U avec crochets en J intégrés
- Boîte à gants avec rangement de 4 L
- Poulie pDrive<sup>MC</sup>
- Frein Brembo
- Deux ensembles de points d'attache LinQ de série

### MOTEUR ROTAX

#### 600 EFI – 85

Détails du moteur	Refroidi par liquide, 2 temps
Puissance*	85
Cylindres – Cylindrée	2 – 599,4 cc
Alésage – Course (mm)	72,3 x 73
Système d'essence	EFI
Type de carburant – Octane	Régulier sans plomb – 87
Réservoir de carburant (L / gal US)	36 / 9,5
Quantité d'huile à moteur (L / pte)	3,4 / 3,6

### GRUPE MOTOPROPULSEUR

Poulie motrice	pDrive <sup>MC</sup> / QRS
Poulie menée	
Pas, barbotin de commande (mm / po)	73 / 2,86

### MASSE À VIDE

Masse à vide (lb)	445
-------------------	-----

### DIMENSIONS

Longueur hors tout du véhicule (mm / po)	3 174 / 125	
Largeur hors tout du véhicule (mm / po)	1 160 / 45,7 [ajustable, 39 po]	
	1 211 / 47,8 [ajustable, 43 po]	
Hauteur hors tout du véhicule (mm / po)	1 283 / 50,5	
Écartement des skis (mm / po)	1 000 / 39 [ajustable]	
	1 090 / 43 [ajustable]	
Chenille (po) <small>(longueur x largeur x profil)</small>	Écartement des skis de 39 po :	
	PowderMax <sup>1</sup> : 146 x 16 x 2,0	Écartement des skis de 43 po : Storm 150 : 146 x 15 x 1,5

### COULEUR

Jaune néo	
-----------	--

### SUSPENSION

Suspension avant	RAS X (39 po) RAS X (43 po)
Amortisseurs avant	Motion Control
Débattement vertical avant maximal (mm / po)	220 / 8,7 (39 po) 235 / 9,3 (43 po)
Suspension arrière	cMotion X
Amortisseur central	Motion Control
Amortisseur arrière	KYB 36
Débattement vertical arrière maximal (mm / po)	239 / 9,4

### CARACTÉRISTIQUES

Châssis	REV Gen5
Phares	DEL haute performance
Skis	Pilot DS 2 (39 po) Pilot 5.7 (43 po)
Siège	Sentier – Étroit et compact
Guidon	Avec crochets en J
Bloc d'élévation (mm / po)	120 / 4,7
Démarreur	Démarreur électrique
Marche arrière	RER <sup>MC</sup>
Système de freinage	Brembo
Poignées et pouce chauffants	De série
Indicateur	Affichage numérique de 4,5 po
Pare-brise	Bas
Lisse (po) – Carburant (po)	Carrée 3/8 – 4
Pare-chocs (avant / arrière)	Standard/Standard

# RENEGADE® X-RS®

Une machine audacieuse de haute performance, avec des caractéristiques et des technologies à la fine pointe de l'industrie.

## // NOUVEAUTÉS

- Édition spéciale 20e anniversaire : couleur exclusive hautement métallique Jaune circuit, badges décoratifs Evo Stinger sur la grille et le coussinet de guidon, garde-neige avec logo Ski-Doo jaune, ressorts d'amortisseur jaune, plaque de course exclusive
- Couleur Édition spéciale Jaune Circuit



RENEGADE X-RS  
900 ACE TURBO R MONTRE

## // CARACTÉRISTIQUES DE L'ENSEMBLE

- Rotax® 900 ACE<sup>MC</sup> Turbo R avec 180 CH
- Suspension avant RAS<sup>MC</sup> RX
- Écran tactile 10,25 po incluant BRP Connect, le GPS intégré et la fonction Groupe
- Siège de sentier chauffant
- Prise pour visière chauffante de série
- Ensemble d'amortisseurs KYB Pro de haute performance
- Launch Mode [avec écran tactile de 10,25 po seulement]
- Suspension semi-active Smart-Shox offerte
- Suspension arrière rMotion<sup>MC</sup> X
- Démarreur électrique
- Marchepieds RS
- Poulie pDrive<sup>MC</sup>
- Système de direction à deux pivots de précision
- Bloc d'élévation ajustable avant
- Protège-mains transparents
- Prise de pied ouverte
- Module de commandes multifonction rétroéclairé au guidon
- Phares DEL Premium haute performance
- Étrier de frein haute performance à 4 pistons avec levier de frein ajustable
- Pare-brise bas avec déflecteurs d'air
- Magnéto de 520 W
- Version noire disponible (ne vient pas avec les caractéristiques de l'édition spéciale 20e anniversaire)

### MOTEUR ROTAX

### 900 ACE TURBO R

Détails du moteur	Refroidi par liquide, 4 temps, double arbre à cames en tête, carter à sec, turbocompressé à refroidisseur intermédiaire
Puissance*	180
Cylindres - Cylindrée	3 - 899 cc
Alésage - Course (mm)	73 x 69,7
Système d'essence	EFI
Type de carburant - Octane	Super sans plomb - 91
Réservoir de carburant (L / gal US)	36 / 9,5
Quantité d'huile à moteur (L / pte)	3,3 / 3,5

### GROUPE MOTOPROPULSEUR

Poulie motrice	pDrive <sup>MC</sup> avec cliquets / QRS Vent
Poulie menée	
Pas, barbotin de commande (mm / po)	73 / 2,86

### MASSE À VIDE

Masse à vide (lb)	540
-------------------	-----

### DIMENSIONS

Longueur hors tout du véhicule (mm / po)	3 038 / 119,6
Largeur hors tout du véhicule (mm / po)	1 211 / 47,8 (ajustable)
Hauteur hors tout du véhicule (mm / po)	1 267 / 49,9
Écartement des skis (mm / po)	1 090 / 43 (ajustable)
Chenille (po)	RipSaw <sup>1</sup> : 137 x 15 x 1,25 Ice Ripper XT : 137 x 15 x 1,25 137 x 15 x 1,5
(longueur x largeur x profil)	

### COULEUR

Jaune circuit - Édition 20e anniversaire	
Noir	

### SUSPENSION

Suspension avant	RAS RX
Amortisseurs avant	KYB PRO 36 EA-3 KYB PRO Smart-Shox (opt.)
Débattement vertical avant maximal (mm / po)	243 / 9,6 (KYB Pro 36 EA-3) 235 / 9,3 (KYB Pro Smart-Shox)
Suspension arrière	rMotion X
Amortisseur central	KYB PRO 40 EA-3
Amortisseur arrière	KYB PRO 40 EA-3 KYB PRO Smart-Shox (opt.)
Débattement vertical arrière maximal (mm / po)	292 / 11,5

### CARACTÉRISTIQUES

Châssis	REV Gen5
Phares	DEL performance haut de gamme
Skis	Pilot X
Siège	Sentier - Large
Guidon	Poignées de plus petit diamètre avec crochets en J / Protège-mains transparents
Bloc d'élévation (mm / po)	Ajustable - 120 / 4,7
Démarreur	Démarreur électrique
Marche arrière	Électromécanique
Système de freinage	Brembo à quatre pistons avec levier de frein ajustable
Poignées et pouce chauffants	De série
Indicateur	Affichage numérique de 7,2 po de largeur Écran tactile de 10,25 po
Pare-brise	Bas
Lisse (po) - Carburé (po)	Ronde 1/2 - 4
Pare-chocs (avant/arrière)	Standard/Standard

# RENEGADE® X®

Des caractéristiques de haute performance et de haute technologie pour les motoneigistes les plus exigeants.



RENEGADE X 900 ACE TURBO R MONTRÉ

## // CARACTÉRISTIQUES DE L'ENSEMBLE

- Rotax® 900 ACE<sup>MC</sup> Turbo R avec 180 CH et 900 ACE Turbo avec 130 HP disponible
- Suspension avant RAS<sup>MC</sup> RX
- Écran tactile 10,25 po incluant BRP Connect, le GPS intégré et la fonction Groupe
- Siège de sentier chauffant
- Prise pour visière chauffante de série
- Ensemble d'amortisseurs KYB de haute performance
- Étrier de frein haute performance à 4 pistons
- Launch Mode [900 ACE<sup>MC</sup> Turbo R avec écran tactile de 10,25 po seulement]
- Suspension arrière rMotion<sup>MC</sup> X
- Démarreur électrique
- Poulie pDrive<sup>MC</sup>
- Bloc d'élévation ajustable avant
- Module de commandes multifonction rétroéclairé au guidon
- Pare-brise moyen avec déflecteurs d'air
- Phares DEL Premium haute performance
- Magnéto de 520 W

### MOTEUR ROTAX

Détails du moteur	900 ACE TURBO R	900 ACE TURBO
	Refroidi par liquide, 4 temps, double arbre à cames en tête, carter à sec, turbocompressé à refroidisseur intermédiaire	Refroidi par liquide, 4 temps, double arbre à cames en tête, carter à sec, turbocompressé
Puissance*	180	130
Cylindres - Cylindrée	3 - 899 cc	3 - 899 cc
Alésage - Course (mm)	73 x 69,7	73 x 69,7
Système d'essence	EFI	EFI
Type de carburant - Octane	Super sans plomb - 91	Super sans plomb - 91
Réservoir de carburant (L / gal US)	36 / 9,5	36 / 9,5
Quantité d'huile à moteur (L / pte)	3,3 / 3,5	3,3 / 3,5

### GROUPE MOTOPROPULSEUR

Poulie motrice	pDrive <sup>MC</sup> avec cliquets / QRS Vent	pDrive / QRS Vent
Poulie menée		
Pas, barbotin de commande (mm / po)	73 / 2,86	73 / 2,86



### MASSE À VIDE

Masse à vide (lb)	529	525
-------------------	-----	-----

### DIMENSIONS

Longueur hors tout du véhicule (mm / po)	3 038 / 119,6
Largeur hors tout du véhicule (mm / po)	1 211 / 47,8 (ajustable)
Hauteur hors tout du véhicule (mm / po)	1 267 / 49,9
Écartement des skis (mm / po)	1 090 / 43 (ajustable)
Chenille (po)	RipSaw <sup>1</sup> : 137 x 15 x 1,25 Ice Ripper XT : 137 x 15 x 1,25
(longueur x largeur x profil)	137 x 15 x 1,5 (900 ACE Turbo R opt. seul.)

### COULEUR

Orange Crush	
Noir	

### SUSPENSION

Suspension avant	RAS RX
Amortisseurs avant	KYB 36 Plus
Débattement vertical avant maximal (mm / po)	243 / 9,6
Suspension arrière	rMotion X
Amortisseur central	KYB 36 Plus
Amortisseur arrière	KYB PRO 36 EA-3
Débattement vertical arrière maximal (mm / po)	292 / 11,5

### CARACTÉRISTIQUES

Châssis	REV Gen5
Phares	DEL performance haut de gamme
Skis	Pilot X
Siège	Sentier - Large
Guidon	Poignées de plus petit diamètre avec crochets en J
Bloc d'élévation (mm / po)	Ajustable - 120 / 4,7
Démarreur	Démarreur électrique
Marche arrière	Électromécanique
Système de freinage	Brembo à 4 pistons
Poignées et pouce chauffants	De série
Indicateur	Affichage numérique de 7,2 po de largeur Écran tactile de 10,25 po
Pare-brise	Moyen
Lisse (po) - Carburant (po)	Ronde 7/16 - 4
Pare-chocs (avant / arrière)	Standard/Standard

# RENEGADE<sup>®</sup> ADRENALINE<sup>®</sup> AVEC ENSEMBLE ENDURO<sup>MC</sup>

Prêt pour l'aventure avec technologies, confort et performances haut de gamme.



RENEGADE ADRENALINE AVEC ENSEMBLE ENDURO  
600RR E-TEC MONTRE

## // NOUVEAUTÉS

- Moteur Rotax<sup>®</sup> 600RR E-TEC avec mode ECO intelligent et fonction Silent-Stop

## // CARACTÉRISTIQUES DE L'ENSEMBLE

- Choix de 5 moteurs Rotax<sup>®</sup>: 850 E-TEC et 600RR E-TEC, 900 ACE Turbo R, 900 ACET Turbo, 900 ACE
- Suspension arrière rMotion<sup>MC</sup> X avec amortisseur ACS (suspension pneumatique contrôlée)
- Suspension avant RAS<sup>MC</sup> X
- Écran tactile 10,25 po incluant BRP Connect, le GPS intégré et la fonction Groupe
- Prise pour visière chauffante de série
- Poulie pDrive
- Chenille à crampons de série
- Démarreur électrique
- Boîte à gants avec rangement de 4 L
- Siège de sentier chauffant
- Pare-brise moyen avec déflecteurs d'air
- Pare-chocs avant ultrarobuste
- Skis Pilot<sup>MC</sup> TX ajustables
- Phares DEL Premium haute performance
- Magnéto de 520 W avec motorisation Rotax<sup>®</sup> ACE<sup>MC</sup>

MOTEUR ROTAX	850 E-TEC	600RR E-TEC	900 ACE TURBO R	900 ACE TURBO	900 ACE
Détails du moteur	Moteur 2 temps refroidi par liquide, eRAVE <sup>MC</sup>	Moteur 2 temps refroidi par liquide, eRAVE <sup>MC</sup>	Refroidi par liquide, 4 temps, double arbre à cames en tête, carter à sec, turbocompressé à refroidisseur intermédiaire	Refroidi par liquide, 4 temps, double arbre à cames en tête, carter à sec, turbocompressé	Refroidi par liquide, 4 temps, double arbre à cames en tête, carter à sec
Puissance*	165	130	180	130	95
Cylindres - Cylindrée	2 - 849 cc	2 - 599,4 cc	3 - 899 cc	3 - 899 cc	3 - 899 cc
Alésage - Course (mm)	82 x 80,4	72,3 x 73	73 x 69,7	73 x 69,7	73 x 69,7
Système d'essence	Injection directe E-TEC <sup>®</sup> avec injecteurs de poussées additionnels	Injection directe E-TEC <sup>®</sup> avec injecteurs de poussées additionnels	EFI	EFI	EFI
Type de carburant - Octane	Super sans plomb - 91	Super sans plomb - 91	Super sans plomb - 91	Super sans plomb - 91	Régulier sans plomb - 87
Réservoir de carburant (L / gal US)	36 / 9,5	36 / 9,5	36 / 9,5	36 / 9,5	36 / 9,5
Quantité d'huile à moteur (L / pte)	3,4 / 3,6	3,4 / 3,6	3,3 / 3,5	3,3 / 3,5	3,3 / 3,5

## GRUPE MOTOPROPULSEUR

Poulie motrice	pDrive <sup>MC</sup> avec cliquets / QRS Vent	pDrive avec cliquets / QRS	pDrive / QRS Vent	pDrive / QRS Vent	pDrive / QRS
Pas, barbotin de commande (mm / po)	73 / 2,86	73 / 2,86	73 / 2,86	73 / 2,86	73 / 2,86

## MASSE À VIDE

Masse à vide (lb)	514	505	559	555	529
-------------------	-----	-----	-----	-----	-----

## DIMENSIONS

Longueur hors tout du véhicule (mm / po)	3 038 / 119,6
Largeur hors tout du véhicule (mm / po)	1 211 / 47,8 (ajustable)
Hauteur hors tout du véhicule (mm / po)	1 331 / 52,4
Écartement des skis (mm / po)	1 090 / 43 (ajustable)
Chenille (po) (longueur x largeur x profil)	Ice Ripper XT : 137 x 15 x 1,25

## SUSPENSION

Suspension avant	RAS X
Amortisseurs avant	KYB 36
Débattement vertical avant maximal (mm / po)	235 / 9,3
Suspension arrière	rMotion X
Amortisseur central	KYB 36
Amortisseur arrière	ACS (suspension pneumatique contrôlée)
Débattement vertical arrière maximal (mm / po)	276 / 10,9

## COULEUR

Noir et jaune circuit

## CARACTÉRISTIQUES

Châssis	REV Gen5
Phares	DEL performance haut de gamme
Skis	Pilot TX
Siège	Sentier - Large
Guidon	Avec crochets en J
Bloc d'élévation (mm / po)	120 / 4,7
Démarreur	Démarreur électrique
Marche arrière	RER (moteurs E-TEC) Électromécanique (moteurs ACE)
Système de freinage	Brembo
Poignées et pouce chauffants	De série
Indicateur	Écran tactile de 10,25 po
Pare-brise	Moyen
Lisse (po) - Carburant (po)	Carrée 3/8 - 4
Pare-chocs (avant / arrière)	Ultrarobuste / Standard

# RENEGADE® ADRENALINE®

Pour le motoneigiste expérimenté sur sentiers accidentés qui désire une chenille plus longue pour plus de confort dans les bosses et avec des choix de moteurs à 4 temps dynamiques.



RENEGADE ADRENALINE 900 ACE TURBO R MONTRÉ

## // NOUVEAUTÉS

- Suspension avant RAS<sup>MC</sup> RX

## // CARACTÉRISTIQUES DE L'ENSEMBLE

- Choix de trois moteurs Rotax® : 900 ACE Turbo R, 900 ACE<sup>MC</sup> Turbo, 900 ACE
- Ensemble d'amortisseurs KYB 36 de haute qualité
- Poulie pDrive<sup>MC</sup>
- Affichage numérique de 4,5 po
- Suspension arrière rMotion<sup>MC</sup> X
- Démarreur électrique
- Boîte à gants avec rangement de 4 L
- Skis Pilot<sup>MC</sup> X
- Pare-brise moyen avec déflecteurs d'air
- Phares DEL haute performance
- Magnéto de 520 W

MOTEUR ROTAX	900 ACE TURBO R	900 ACE TURBO	900 ACE
Détails du moteur	Refroidi par liquide, 4 temps, double arbre à cames en tête, carter à sec, turbocompressé à refroidisseur intermédiaire	Refroidi par liquide, 4 temps, double arbre à cames en tête, carter à sec, turbocompressé	Refroidi par liquide, 4 temps, double arbre à cames en tête, carter à sec
Puissance*	180	130	95
Cylindres - Cylindrée	3 - 899 cc	3 - 899 cc	3 - 899 cc
Alésage - Course (mm)	73 x 69,7	73 x 69,7	73 x 69,7
Système d'essence	EFI	EFI	EFI
Type de carburant - Octane	Super sans plomb - 91	Super sans plomb - 91	Régulier sans plomb - 87
Réservoir de carburant [L / gal US]	36 / 9,5	36 / 9,5	36 / 9,5
Quantité d'huile à moteur (L / pte)	3,3 / 3,5	3,3 / 3,5	3,3 / 3,5

### GROUPE MOTOPROPULSEUR

Poulie motrice	pDrive <sup>MC</sup> / QRS Vent	pDrive / QRS Vent	pDrive / QRS
Poulie menée			
Pas, barbotin de commande (mm / po)	73 / 2,86	73 / 2,86	73 / 2,86

### MASSE À VIDE

Masse à vide (lb)	529	526	500
-------------------	-----	-----	-----

### DIMENSIONS

Longueur hors tout du véhicule (mm / po)	3 038 / 119,6
Largeur hors tout du véhicule (mm / po)	1 211 / 47,8 [ajustable]
Hauteur hors tout du véhicule (mm / po)	1 267 / 49,9
Écartement des skis (mm / po)	1 090 / 43 [ajustable]
Chenille (po)	RipSaw <sup>1</sup> : 137 x 15 x 1,25
(longueur x largeur x profil)	

### COULEUR

Désert arctique	
Noir	

### SUSPENSION

Suspension avant	RAS RX
Amortisseurs avant	KYB 36
Débattement vertical avant maximal (mm / po)	235 / 9,3
Suspension arrière	rMotion X
Amortisseur central	KYB 36
Amortisseur arrière	KYB 36
Débattement vertical arrière maximal (mm / po)	292 / 11,5

### CARACTÉRISTIQUES

Châssis	REV Gen5
Phares	DEL haute performance
Skis	Pilot X
Siège	Sentier - Large
Guidon	Avec crochets en J
Bloc d'élévation (mm / po)	120 / 4,7
Démarreur	Démarreur électrique
Marche arrière	Mécanique (900 ACE / 900 ACE Turbo) Électromécanique (900 ACE Turbo R)
Système de freinage	Brembo
Poignées et pouce chauffants	De série
Indicateur	Affichage numérique de 4,5 po
Pare-brise	Moyen
Lisse (po) - Carburant (po)	Carrée 3/8 - 4
Pare-chocs (avant/arrière)	Standard/Standard

# RENEGADE® SPORT

Axé sur le rapport qualité-prix avec exceptionnelle conduite en sentier, capacités élevées dans les bosses et motorisation de grande fiabilité.



RENEGADE SPORT 600 ACE MONTRÉ

## // NOUVEAUTÉS

- Tunnel noir peint

## // CARACTÉRISTIQUES DE L'ENSEMBLE

- Moteur Rotax® 600 ACE<sup>MC</sup>
- Plateforme REV® Gen5
- Pare-brise bas et opaque REV® Gen5
- Phares DEL haute performance
- Amortisseurs arrière KYB 36
- Écran digital 4,5 po
- Suspension avant RAS<sup>MC</sup> X
- Suspension arrière SC<sup>MC</sup>-5M
- Démarreur électrique de série
- Boîte à gants avec rangement de 4 L
- Clé D.E.S.S.<sup>MC</sup>
- Frein Brembo
- Panneaux Ergo-Step
- Guidon en forme de U avec crochets en J intégrés
- Skis Pilot<sup>MC</sup> 5.7
- Chenille RipSaw<sup>1</sup> 1,25 po
- Magnéto de 520 W

### MOTEUR ROTAX

### 600 ACE

Détails du moteur	Refroidi par liquide, 4 temps, double arbre à cames en tête, carter à sec
Puissance*	62
Cylindres - Cylindrée	2 - 600 cc
Alésage - Course (mm)	73 x 69,7
Système d'essence	EFI
Type de carburant - Octane	Régulier sans plomb - 87
Réservoir de carburant (L / gal US)	36 / 9,5
Quantité d'huile à moteur (L / pte)	2,1 / 2,2

### GRUPE MOTOPROPULSEUR

Poulie motrice	eDrive <sup>MC</sup> 2 / QRS
Poulie menée	
Pas, barbotin de commande (mm / po)	73 / 2,86

### MASSE À VIDE

Masse à vide (lb)	466
-------------------	-----

### DIMENSIONS

Longueur hors tout du véhicule (mm / po)	3 038 / 119,6
Largeur hors tout du véhicule (mm / po)	1 217 / 47,9
Hauteur hors tout du véhicule (mm / po)	1 267 / 49,9
Écartement des skis (mm / po)	1 090 / 43 (ajustable)
Chenille (po)	RipSaw <sup>1</sup> :
(longueur x largeur x profil)	137 x 15 x 1,25

### COULEUR

Jaune néo 

### SUSPENSION

Suspension avant	RAS X
Amortisseurs avant	Motion Control
Débattement vertical avant maximal (mm / po)	235 / 9,3
Suspension arrière	SC-5M
Amortisseur central	Motion Control
Amortisseur arrière	KYB 36
Débattement vertical arrière maximal (mm / po)	245 / 9,6

### CARACTÉRISTIQUES

Châssis	REV Gen5
Phares	DEL haute performance
Skis	Pilot 5.7
Siège	Sentier - Étroit et compact
Guidon	Avec crochets en J
Bloc d'élévation (mm / po)	120 / 4,7
Démarreur	Démarreur électrique
Marche arrière	Mécanique
Système de freinage	Brembo
Poignées et pouce chauffants	De série
Indicateur	Affichage numérique de 4,5 po
Pare-brise	Bas
Lisse (po) - Carburé (po)	Carrée 3/8 - 4
Pare-chocs (avant/arrière)	Standard/Standard

# MXZ® X-RS® AVEC ENSEMBLE COMPÉTITION

Oui, elle peut traverser les lacs à toute vitesse, mais avant tout, c'est la machine de cross-country par excellence. Puissante, légère et hautement performante, elle est prête pour la course.

## // NOUVEAUTÉS

- Moteur Rotax® 600RR E-TEC
- Édition spéciale 20e anniversaire : couleur exclusive hautement métallique Jaune circuit, badges décoratifs Evo Stinger sur la grille et le coussinet de guidon, garde-neige avec logo Ski-Doo jaune, ressorts d'amortisseur jaune, plaque de course exclusive
- Amortisseurs de course à soupape de base de type intégral Édition spéciale 20e anniversaire
- Forme et ergonomie du siège de sentier améliorées pour de meilleures performances
- Option de chenille 1,5 po Ice Ripper XT (850 E-TEC Turbo R seul.)

## // CARACTÉRISTIQUES DE L'ENSEMBLE

- Moteurs Rotax® 850 E-TEC Turbo R avec système d'injection d'eau et 600RR E-TEC
- Suspension avant RAS<sup>MC</sup> RX
- Skis Pilot<sup>MC</sup> RX
- Suspension semi-active Smart-Shox offerte (850 E-TEC® Turbo R seulement)
- Amortisseurs KYB Pro 40 Integral avec enduit Kashima (600RR E-TEC® seulement)
- Launch Mode et démarreur E-TEC® SHOT<sup>MC</sup> (850 E-TEC® Turbo R seulement)
- Amortisseurs avant KYB Pro 40 avec enduit Kashima
- Étrier de frein haute performance à 4 pistons avec levier de frein ajustable
- Suspension arrière rMotion<sup>MC</sup> X Competition
- Écran tactile 10,25 po incluant BRP Connect, le GPS intégré et la fonction Groupe
- 2 choix de couleurs (850 E-TEC® Turbo R seulement)
- Marchepieds RS
- Chenille RipSaw<sup>I</sup> II à 2 pits
- Position de la colonne de direction avancée
- Bloc d'élevation de 90 mm à profil bas
- Affichage numérique de 7,2 po (600RR E-TEC® seulement)
- Système de direction à deux pivots de précision
- Version noire disponible (ne vient pas avec les caractéristiques de l'édition spéciale 20e anniversaire)



MXZ X-RS AVEC ENSEMBLE COMPÉTITION 600RR E-TEC MONTE

MOTEUR ROTAX	850 E-TEC TURBO R	600RR E-TEC
Détails du moteur	Refroidi par liquide, 2 temps, turbocompressé, Système d'injection d'eau, eRAVE <sup>MC</sup>	Moteur 2 temps refroidi par liquide, eRAVE <sup>MC</sup>
Puissance*	180	130
Cylindres – Cylindrée	2 – 849 cc	2 – 599,4 cc
Alésage – Course (mm)	82 x 80,4	72,3 x 73
Système d'essence	Injection directe E-TEC® avec injecteurs de poussées additionnels	Injection directe E-TEC® avec injecteurs de poussées additionnels
Type de carburant – Octane	Super sans plomb – 91	Super sans plomb – 91
Réservoir de carburant (L / gal US)	36 / 9,5	36 / 9,5
Quantité d'huile à moteur (L / pte)	3,4 / 3,6	3,4 / 3,6
<b>GROUPE MOTOPROPULSEUR</b>		
Poulie motrice	pDrive <sup>MC</sup> avec cliquets / QRS	pDrive avec cliquets / QRS
Poulie menée	Vent Plus	
Pas, barbotin de commande (mm / po)	73 / 2,86	73 / 2,86

## MASSE À VIDE

Masse à vide (lb)	520	484
-------------------	-----	-----

## DIMENSIONS

Longueur hors tout du véhicule (mm / po)	3 038 / 119,6
Largeur hors tout du véhicule (mm / po)	1 211 / 47,8 (ajustable)
Hauteur hors tout du véhicule (mm / po)	1 267 / 49,9
Écartement des skis (mm / po)	1 090 / 43 (ajustable)
Chenille (po)	RipSaw <sup>I</sup> II 2-ply : 137 x 15 x 1,25 Ice Ripper XT (850 E-TEC Turbo R opt. seul.) : 137 x 15 x 1,5
<small>(longueur x largeur x profil)</small>	

## COULEUR

Jaune circuit – Édition 20e anniversaire	
Noir (850 E-TEC® Turbo R seulement)	

## SUSPENSION

Suspension avant	RAS RX
Amortisseurs avant	KYB PRO 40 Integral Kashima (600RR E-TEC, 850 E-TEC Turbo R 20e anniversaire) KYB PRO 40 EA-3 Kashima (850 E-TEC Turbo R noir) KYB PRO Smart-Shox opt. (850 E-TEC Turbo R seul.)
Débattement vertical avant maximal (mm / po)	279 / 11,0 (KYB Pro 40) 264 / 10,4 (KYB Pro Smart-Shox)
Suspension arrière	rMotion X Competition
Amortisseur central	KYB PRO 40 Integral à enduit Kashima (600RR E-TEC) KYB PRO 40 EA-3 (850 E-TEC Turbo R)
Amortisseur arrière	KYB PRO 40 Integral Kashima (600RR E-TEC) KYB PRO 40 Integral (850 E-TEC Turbo R 20e anniversaire) KYB PRO 40 EA-3 (850 E-TEC Turbo R noir) KYB PRO Smart-Shox opt. (850 E-TEC Turbo R seul.)
Débattement vertical arrière maximal (mm / po)	292 / 11,5

## CARACTÉRISTIQUES

Châssis	REV Gen5
Phares	DEL performance haut de gamme
Skis	Pilot RX
Siège	Sentier performance – Étroit
Guidon	Poignées de plus petit diamètre avec crochets en J / Protège-mains transparents
Bloc d'élevation (mm / po)	90 / 3,5
Démarreur	850 E-TEC Turbo R : SHOT 600RR E-TEC : manuel
Marche arrière	RER <sup>MC</sup>
Système de freinage	Brembo à quatre pistons avec levier de frein ajustable
Poignées et pouce chauffants	De série
Indicateur	Affichage numérique de 7,2 po de largeur Écran tactile de 10,25 po
Pare-brise	Ultrabas
Lisse (po) – Carburant (po)	Carrée 3/8 – 4
Pare-chocs (avant / arrière)	Standard/Standard



# MXZ® X-RS®

Une motoneige sans compromis inspirée de la course, capable de sillonner facilement les sentiers les plus ardu.

## // NOUVEAUTÉS

- Moteur Rotax® 600RR E-TEC avec mode ECO intelligent et fonction Silent-Stop
- Édition spéciale 20e anniversaire : couleur exclusive hautement métallique Jaune circuit, badges décoratifs Evo Stinger sur la grille et le coussinet de guidon, garde-neige avec logo Ski-Doo jaune, ressorts d'amortisseur jaune, plaque de course exclusive
- Amortisseurs de course à soupape de base de type intégral Édition spéciale 20e anniversaire
- Forme et ergonomie du siège de sentier améliorées pour de meilleures performances



MXZ X-RS 600RR E-TEC MONTRÉ

## // CARACTÉRISTIQUES DE L'ENSEMBLE

- Options de moteurs Rotax® 850 E-TEC® et 600RR E-TEC®
- Suspension avant RAS<sup>MC</sup> RX
- Skis Pilot<sup>MC</sup> RX
- Suspension semi-active Smart-Shox et écran tactile de 10,25 po maintenant aussi offerte avec certaines configurations du moteur Rotax® 600RR E-TEC®
- Ensemble d'amortisseurs KYB Pro de haute performance
- Amortisseurs avant KYB Pro 40 EA-3
- Suspension arrière rMotion<sup>MC</sup> X avec renforts de rail
- Écran tactile 10,25 po incluant BRP Connect, le GPS intégré et la fonction Groupe
- Démarreur électrique
- Marchepieds RS
- Poulie pDrive<sup>MC</sup>
- Module de commandes multifonction rétroéclairé au guidon
- Position de la colonne de direction avancée
- Système de direction à deux pivots de précision
- Bloc d'élévation de 90 mm à profil bas
- Protège-mains transparents
- Prise de pied ouverte
- Phares DEL haut de gamme
- Étrier de frein haute performance à 4 pistons avec levier de frein ajustable
- Chenilles de 129 et 137 po de longueur offertes
- Version noire disponible (ne vient pas avec les caractéristiques de l'édition spéciale 20e anniversaire)

### MOTEUR ROTAX

	850 E-TEC	600RR E-TEC
Détails du moteur	Moteur 2 temps refroidi par liquide, eRAVE <sup>MC</sup>	Moteur 2 temps refroidi par liquide, eRAVE <sup>MC</sup>
Puissance*	165	130
Cylindres – Cylindrée	2 – 849 cc	2 – 599,4 cc
Alésage – Course (mm)	82 x 80,4	72,3 x 73
Système d'essence	Injection directe E-TEC® avec injecteurs de poussées additionnels	Injection directe E-TEC® avec injecteurs de poussées additionnels
Type de carburant – Octane	Super sans plomb – 91	Super sans plomb – 91
Réservoir de carburant (L / gal US)	36 / 9,5	36 / 9,5
Quantité d'huile à moteur (L / pte)	3,4 / 3,6	3,4 / 3,6

### GROUPE MOTOPROPULSEUR

Poulie motrice	pDrive <sup>MC</sup> avec cliquets / QRS Vent	pDrive avec cliquets / QRS
Poulie menée		
Pas, barbotin de commande (mm / po)	73 / 2,86	73 / 2,86

### MASSE À VIDE

Masse à vide (lb)	495 (129 po)	485 (129 po)
	504 (137 po)	488 (137 po)

### DIMENSIONS

Longueur hors tout du véhicule (mm / po)	2 925 / 115,2 (129 po)	3 038 / 119,6 (137 po)
Largeur hors tout du véhicule (mm / po)	1 211 / 47,8 (ajustable)	
Hauteur hors tout du véhicule (mm / po)	1 267 / 49,9	
Écartement des skis (mm / po)	1 090 / 43 (ajustable)	
Chenille (po)	RipSaw <sup>1</sup> :	
(longueur x largeur x profil)	129 x 15 x 1,25	
	137 x 15 x 1,25	
	Ice Ripper XT :	
	129 x 15 x 1,5	
	137 x 15 x 1,25	
	137 x 15 x 1,5	

### COULEUR

Jaune circuit – Édition 20e anniversaire	
Noir	

### SUSPENSION

Suspension avant	RAS RX
Amortisseurs avant	KYB PRO 40 Integral (20e anniversaire) KYB PRO 40 EA-3 (noir) KYB PRO Smart-Shox (opt.)
Débattement vertical avant maximal (mm / po)	279 / 11,0 (KYB Pro 40) 264 / 10,4 (KYB Pro Smart-Shox)
Suspension arrière	rMotion X
Amortisseur central	KYB PRO 40 EA-3
Amortisseur arrière	KYB PRO 40 Integral (20e anniversaire) KYB PRO 40 EA-3 (noir) KYB PRO Smart-Shox (opt.)
Débattement vertical arrière maximal (mm / po)	292 / 11,5

### CARACTÉRISTIQUES

Châssis	REV Gen5
Phares	DEL performance haut de gamme
Skis	Pilot RX
Siège	Sentier performance – Étroit
Guidon	Poignées de plus petit diamètre avec crochets en J / Protège-mains transparents
Bloc d'élévation (mm / po)	90 / 3,5
Démarreur	Démarreur électrique
Marche arrière	RE <sup>MC</sup>
Système de freinage	Brembo à quatre pistons avec levier de frein ajustable
Poignées et pouce chauffants	De série
Indicateur	Affichage numérique de 7,2 po de largeur Écran tactile de 10,25 po
Pare-brise	Ultrabas
Lisse (po) – Carburant (po)	Carrée 3/8 – 4
Pare-chocs (avant/arrière)	Standard/Standard

# MXZ® X®

Hautes performances avec des fonctionnalités inspirées de la course pour les coureurs les plus exigeants.



MXZ X 600RR E-TEC MONTRÉ

## // NOUVEAUTÉS

- Moteur Rotax® 600RR E-TEC avec mode ECO intelligent et fonction Silent-Stop
- Forme et ergonomie du siège de sentier améliorées pour de meilleures performances

## // CARACTÉRISTIQUES DE L'ENSEMBLE

- Options de moteurs Rotax® 850 E-TEC® et 600RR E-TEC®
- Suspension avant RAS<sup>MC</sup> RX
- Skis Pilot<sup>MC</sup> RX
- Amortisseurs KYB Pro 36 de haute performance
- Suspension arrière rMotion<sup>MC</sup> X
- Écran tactile 10,25 po incluant BRP Connect, le GPS intégré et la fonction Groupe
- Démarreur électrique
- Poulie pDrive
- Chenilles de 129 et 137 po de longueur offertes
- Phares DEL Premium haute performance
- Étrier de frein haute performance à 4 pistons
- Système de direction à deux pivots de précision
- Position de la colonne de direction avancée
- Bloc d'élévation de 90 mm à profil bas
- Module de commandes multifonction rétroéclairé au guidon
- Pare-brise bas avec déflecteurs d'air
- Protège-mains transparents
- Prise de pied ouverte

### MOTEUR ROTAX

Détails du moteur	850 E-TEC	600RR E-TEC
Moteur 2 temps refroidi par liquide, eRAVE <sup>MC</sup>	Moteur 2 temps refroidi par liquide, eRAVE <sup>MC</sup>	Moteur 2 temps refroidi par liquide, eRAVE <sup>MC</sup>
Puissance*	165	130
Cylindres – Cylindrée	2 – 849 cc	2 – 599,4 cc
Alésage – Course [mm]	82 x 80,4	72,3 x 73
Système d'essence	Injection directe E-TEC® avec injecteurs de poussées additionnels	Injection directe E-TEC® avec injecteurs de poussées additionnels
Type de carburant – Octane	Super sans plomb – 91	Super sans plomb – 91
Réservoir de carburant [L / gal US]	36 / 9,5	36 / 9,5
Quantité d'huile à moteur [L / pte]	3,4 / 3,6	3,4 / 3,6

### GRUPE MOTOPROPULSEUR

Poulie motrice	pDrive <sup>MC</sup> avec cliquets / QRS Vent	pDrive avec cliquets / QRS
Poulie menée		
Pas, barbotin de commande [mm / po]	73 / 2,86	73 / 2,86

### MASSE À VIDE

Masse à vide (lb)	492 (129 po)	483 (129 po)
	496 (137 po)	487 (137 po)

### DIMENSIONS

Longueur hors tout du véhicule [mm / po]	2 925 / 115,2 (129 po)
Largeur hors tout du véhicule [mm / po]	1 211 / 47,8 (ajustable)
Hauteur hors tout du véhicule [mm / po]	1 267 / 49,9
Écartement des skis [mm / po]	1 090 / 43 (ajustable)
Chenille (po)	RipSaw <sup>1</sup> :
(longueur x largeur x profil)	129 x 15 x 1,25
	137 x 15 x 1,25
	Ice Ripper XT :
	129 x 15 x 1,25
	137 x 15 x 1,25
	137 x 15 x 1,5

### COULEUR

Orange Crush	
Noir	

### SUSPENSION

Suspension avant	RAS RX
Amortisseurs avant	KYB PRO 36 EA-3
Débattement vertical avant maximal [mm / po]	279 / 11,0
Suspension arrière	rMotion X
Amortisseur central	KYB 36 Plus
Amortisseur arrière	KYB PRO 36 EA-3
Débattement vertical arrière maximal [mm / po]	292 / 11,5

### CARACTÉRISTIQUES

Châssis	REV Gen5
Phares	DEL performance haut de gamme
Skis	Pilot RX
Siège	Sentier performance - Étroit
Guidon	Poignées de plus petit diamètre avec crochets en J / Protège-mains transparents
Bloc d'élévation [mm / po]	90 / 3,5
Démarreur	Démarreur électrique
Marche arrière	RER <sup>MC</sup>
Système de freinage	Brembo à 4 pistons
Poignées et pouce chauffants	De série
Indicateur	Affichage numérique de 7,2 po de largeur Écran tactile de 10,25 po
Pare-brise	Bas
Lisse [po] – Carburant [po]	Carrée 3/8 – 4
Pare-chocs (avant/arrière)	Standard/Standard

# MXZ<sup>®</sup> ADRENALINE<sup>®</sup> AVEC ENSEMBLE BLIZZARD<sup>®</sup>

Des caractéristiques de haute performance et de haute technologie pour les motoneigistes les plus exigeants.



MXZ ADRENALINE AVEC ENSEMBLE BLIZZARD 600RR E-TEC MONTRÉ

## // NOUVEAUTÉS

- Moteur Rotax<sup>®</sup> 600RR E-TEC avec mode ECO intelligent et fonction Silent-Stop
- Forme et ergonomie du siège de sentier améliorées pour de meilleures performances

## // CARACTÉRISTIQUES DE L'ENSEMBLE

- Options de moteurs Rotax<sup>®</sup> 850 E-TEC<sup>®</sup> et 600RR E-TEC<sup>®</sup>
- Amortisseurs avant et arrière KYB Pro 36 EA-3
- Suspension avant RAS<sup>MC</sup> RX
- Skis Pilot<sup>MC</sup> RX
- Affichage numérique 7,2 po
- Position de la colonne de direction avancée
- Suspension arrière rMotion<sup>MC</sup> X
- Démarreur électrique
- Poulie pDrive<sup>MC</sup>
- Chenilles de 129 et 137 po de longueur offertes
- Phares DEL Premium haute performance
- Système de direction à deux pivots de précision
- Module de commandes multifonction rétroéclairé au guidon
- Pare-brise bas avec déflecteurs d'air
- Protège-mains transparents
- Bloc d'élévation de 90 mm à profil bas
- Chenille à crampons de série

### MOTEUR ROTAX

	850 E-TEC	600RR E-TEC
Détails du moteur	Moteur 2 temps refroidi par liquide, eRAVE <sup>MC</sup>	Moteur 2 temps refroidi par liquide, eRAVE <sup>MC</sup>
Puissance*	165	130
Cylindres – Cylindrée	2 – 849 cc	2 – 599,4 cc
Alésage – Course (mm)	82 x 80,4	72,3 x 73
Système d'essence	Injection directe E-TEC <sup>®</sup> avec injecteurs de poussées additionnels	Injection directe E-TEC <sup>®</sup> avec injecteurs de poussées additionnels
Type de carburant – Octane	Super sans plomb – 91	Super sans plomb – 91
Réservoir de carburant (L / gal US)	36 / 9,5	36 / 9,5
Quantité d'huile à moteur (L / pte)	3,4 / 3,6	3,4 / 3,6

### GRUPE MOTOPROPULSEUR

	pDrive <sup>MC</sup> avec cliquets / QRS Vent	pDrive avec cliquets / QRS
Poulie motrice		
Poulie menée		
Pas, barbotin de commande (mm / po)	73 / 2,86	73 / 2,86

### MASSE À VIDE

	491 (129 po)	482 (129 po)
Masse à vide (lb)	497 (137 po)	487 (137 po)

### DIMENSIONS

Longueur hors tout du véhicule (mm / po)	2 925 / 115,2 (129 po) 3 038 / 119,6 (137 po)
Largeur hors tout du véhicule (mm / po)	1 211 / 47,8 (ajustable)
Hauteur hors tout du véhicule (mm / po)	1 267 / 49,9
Écartement des skis (mm / po)	1 090 / 43 (ajustable)
Chenille (po)	Ice Ripper XT : 129 x 15 x 1,25 137 x 15 x 1,25
<small>(longueur x largeur x profil)</small>	

### COULEUR

Noir et jaune néo 

### SUSPENSION

Suspension avant	RAS RX
Amortisseurs avant	KYB PRO 36 EA-3
Débattement vertical avant maximal (mm / po)	279 / 11,0
Suspension arrière	rMotion X
Amortisseur central	KYB 36 Plus
Amortisseur arrière	KYB PRO 36 EA-3
Débattement vertical arrière maximal (mm / po)	292 / 11,5

### CARACTÉRISTIQUES

Châssis	REV Gen5
Phares	DEL performance haut de gamme
Skis	Pilot RX
Siège	Sentier performance - Étroit
Guidon	Avec crochets en J / Protège-mains transparents
Bloc d'élévation (mm / po)	90 / 3,5
Démarreur	Démarreur électrique
Marche arrière	RER <sup>MC</sup>
Système de freinage	Brembo
Poignées et pouce chauffants	De série
Indicateur	Affichage numérique de 7,2 po de largeur
Pare-brise	Bas
Lisse (po) – Carburé (po)	Carrée 3/8 – 4
Pare-chocs (avant/arrière)	Standard/Standard

# MXZ<sup>®</sup> ADRENALINE<sup>®</sup>

Virages serrés, bosses imposantes,  
haute vitesse et sentiers accidentés  
— une motoneige qui est prête à tout.



MXZ ADRENALINE 600RR E-TEC MONTRÉ

## // NOUVEAUTÉS

- Moteur Rotax<sup>®</sup> 600RR E-TEC avec mode ECO intelligent et fonction Silent-Stop
- Forme et ergonomie du siège de sentier améliorées pour de meilleures performances

## // CARACTÉRISTIQUES DE L'ENSEMBLE

- Options de moteurs Rotax<sup>®</sup> 850 E-TEC<sup>®</sup> et 600RR E-TEC<sup>®</sup>
- Ensemble d'amortisseurs KYB 36 de haute qualité
- Skis Pilot<sup>MC</sup> RX
- Poulie pDrive<sup>MC</sup>
- Suspension avant RAS<sup>MC</sup> RX
- Suspension arrière rMotion<sup>MC</sup> X
- Démarreur électrique
- Boîte à gants avec rangement de 4 L
- Protège-mains transparents
- Phares DEL haute performance
- Chenilles de 129 et 137 po de longueur offertes
- Position de la colonne de direction avancée
- Bloc d'élévation de 90 mm à profil bas

MOTEUR ROTAX	850 E-TEC	600RR E-TEC
Détails du moteur	Moteur 2 temps refroidi par liquide, eRAVE <sup>MC</sup>	Moteur 2 temps refroidi par liquide, eRAVE <sup>MC</sup>
Puissance*	165	130
Cylindres – Cylindrée	2 – 849 cc	2 – 599,4 cc
Alésage – Course (mm)	82 x 80,4	72,3 x 73
Système d'essence	Injection directe E-TEC <sup>®</sup> avec injecteurs de poussées additionnels	Injection directe E-TEC <sup>®</sup> avec injecteurs de poussées additionnels
Type de carburant – Octane	Super sans plomb – 91	Super sans plomb – 91
Réservoir de carburant (L / gal US)	36 / 9,5	36 / 9,5
Quantité d'huile à moteur (L / pte)	3,4 / 3,6	3,4 / 3,6

### GRUPE MOTOPROPULSEUR

Poulie motrice	pDrive <sup>MC</sup> avec cliquets / QRS Vent	pDrive avec cliquets / QRS
Poulie menée		
Pas, barbotin de commande (mm / po)	73 / 2,86	73 / 2,86

### MASSE À VIDE

Masse à vide (lb)	489 [129 po] 493 [137 po]	479 [129 po] 483 [137 po]
-------------------	------------------------------	------------------------------

### DIMENSIONS

Longueur hors tout du véhicule (mm / po)	2 925 / 115,2 [129 po] 3 038 / 119,6 [137 po]
Largeur hors tout du véhicule (mm / po)	1 211 / 47,8 [ajustable]
Hauteur hors tout du véhicule (mm / po)	1 267 / 49,9
Écartement des skis (mm / po)	1 090 / 43 [ajustable]
Chenille (po)	RipSaw <sup>1</sup> : 129 x 15 x 1,25 137 x 15 x 1,25
(longueur x largeur x profil)	

### COULEUR

Désert arctique	
Noir	

### SUSPENSION

Suspension avant	RAS RX
Amortisseurs avant	KYB 36
Débattement vertical avant maximal (mm / po)	264 / 10,4
Suspension arrière	rMotion X
Amortisseur central	KYB 36
Amortisseur arrière	KYB 36
Débattement vertical arrière maximal (mm / po)	292 / 11,5

### CARACTÉRISTIQUES

Châssis	REV Gen5
Phares	DEL haute performance
Skis	Pilot RX
Siège	Sentier performance - Étroit
Guidon	Avec crochets en J / Protège-mains transparents
Bloc d'élévation (mm / po)	90 / 3,5
Démarreur	Démarreur électrique
Marche arrière	RER <sup>MC</sup>
Système de freinage	Brembo
Poignées et pouce chauffants	De série
Indicateur	Affichage numérique de 4,5 po
Pare-brise	Bas
Lisse (po) – Carburant (po)	Carrée 3/8 – 4
Pare-chocs (avant/arrière)	Standard/Standard

# MXZ<sup>®</sup> SPORT

Performances dynamiques en sentiers  
et caractéristiques axées sur la valeur.



MXZ SPORT 600 EFI MONTRÉ

## // NOUVEAUTÉS

- Tunnel noir peint

## // CARACTÉRISTIQUES DE L'ENSEMBLE

- Moteur Rotax<sup>®</sup> 600 EFI
- Plateforme étroite REV<sup>®</sup> Gen5
- Pare-brise bas et opaque REV<sup>®</sup> Gen5
- Phares DEL haute performance
- Écran digital 4,5 po
- Suspension avant RAS<sup>MC</sup> X
- Suspension arrière SC<sup>MC</sup>-5M
- Démarreur électrique de série
- Guidon en forme de U avec crochets en J intégrés
- Panneaux Ergo-Step
- Chenilles de 129 et 137 po de longueur offertes
- Position de la colonne de direction avancée
- Bloc d'élévation de 90 mm à profil bas

### MOTEUR ROTAX

#### 600 EFI – 85

Détails du moteur	Refroidi par liquide, 2 temps
Puissance*	85
Cylindres – Cylindrée	2 – 599,4 cc
Alésage – Course (mm)	72,3 x 73
Système d'essence	EFI
Type de carburant – Octane	Régulier sans plomb – 87
Réservoir de carburant (L / gal US)	36 / 9,5
Quantité d'huile à moteur (L / pte)	3,4 / 3,6

### GROUPE MOTOPROPULSEUR

Poulie motrice	pDrive <sup>MC</sup> / QRS
Poulie menée	
Pas, barbotin de commande (mm / po)	73 / 2,86


### MASSE À VIDE

Masse à vide (lb)	436 (129 po)
	439 (137 po)

### DIMENSIONS

Longueur hors tout du véhicule (mm / po)	2 925 / 115,2 (129 po)
	3 038 / 119,6 (137 po)
Largeur hors tout du véhicule (mm / po)	1 211 / 47,8 (ajustable)
Hauteur hors tout du véhicule (mm / po)	1 267 / 49,9
Écartement des skis (mm / po)	1 090 / 43 (ajustable)
Chenille (po)	RipSaw <sup>†</sup> :
(longueur x largeur x profil)	129 x 15 x 1,25
	137 x 15 x 1,25

### COULEUR

Jaune néo 

### SUSPENSION

Suspension avant	RAS X
Amortisseurs avant	Motion Control
Débattement vertical avant maximal (mm / po)	235 / 9,3
Suspension arrière	SC-5M
Amortisseur central	Motion Control
Amortisseur arrière	KYB 36
Débattement vertical arrière maximal (mm / po)	245 / 9,6

### CARACTÉRISTIQUES

Châssis	REV Gen5
Phares	DEL haute performance
Skis	Pilot 5.7
Siège	Sentier - Étroit et compact
Guidon	Avec crochets en J
Bloc d'élévation (mm / po)	90 / 3,5
Démarreur	Démarreur électrique
Marche arrière	RER <sup>MC</sup>
Système de freinage	Brembo
Poignées et pouce chauffants	De série
Indicateur	Affichage numérique de 4,5 po
Pare-brise	Bas
Lisse (po) – Carburé (po)	Carrée 3/8 – 4
Pare-chocs (avant/arrière)	Standard/Standard

# MXZ® NEO+

Une motoneige de sentier avec ergonomie compacte conçue pour offrir aux motoneigistes de tout âge une expérience moins intimidante et un plaisir grandeur nature.



MXZ NEO + MONTRÉ

## // CARACTÉRISTIQUES DE L'ENSEMBLE

- Moteur Rotax® 600 EFI – 55
- Plateforme REV® Gen5
- Phares DEL haute performance
- Ergonomie compacte
- Suspension avant RAS<sup>MC</sup> X
- Suspension arrière Neo
- Amortisseurs avant KYB 36
- Chenille Ripsaw 120 x 15 x 1,25
- Poulie pDrive<sup>MC</sup>
- Skis Pilot<sup>MC</sup> 5.7
- Protège-mains transparents
- Marche arrière électronique RER<sup>MC</sup>

### MOTEUR ROTAX

#### 600 EFI – 55

Détails du moteur	Refroidi par liquide, 2 temps
Puissance*	55
Cylindres – Cylindrée	2 – 599,4 cc
Alésage – Course (mm)	72,3 x 73
Système d'essence	EFI
Type de carburant – Octane	Régulier sans plomb – 87
Réservoir de carburant (L / gal US)	36 / 9,5
Quantité d'huile à moteur (L / pte)	3,4 / 3,6

### GROUPE MOTOPROPULSEUR

Poulie motrice	pDrive <sup>MC</sup> / QRS Lite
Poulie menée	
Pas, barbotin de commande (mm / po)	73 / 2,86

### MASSE À VIDE

Masse à vide (lb)	423
-------------------	-----

### DIMENSIONS

Longueur hors tout du véhicule (mm / po)	2 880 / 113,4
Largeur hors tout du véhicule (mm / po)	1,157 – 1,202 / 45,6 – 47,3
Hauteur hors tout du véhicule (mm / po)	1 060 / 41,7
Écartement des skis (mm / po)	1 000 / 39 [ajustable]
Chenille (po)	RipSaw <sup>†</sup> : 120 x 15 x 1,25

### COULEUR

Jaune néo	
-----------	--

### SUSPENSION

Suspension avant	RAS X
Amortisseurs avant	KYB 36
Débattement vertical avant maximal (mm / po)	175 / 6,9
Suspension arrière	Neo
Amortisseur central	Ressort à torsion
Amortisseur arrière	Motion Control
Débattement vertical arrière maximal (mm / po)	212 / 8,3

### CARACTÉRISTIQUES

Châssis	REV Gen5
Phares	DEL haute performance
Skis	Pilot 5.7
Siège	Sentier – Étroit et ultracompact
Guidon	Étroit avec crochets en J / Protège-mains flexibles
Bloc d'élévation (mm / po)	120 / 4,7
Démarrateur	Démarrateur électrique
Marche arrière	RER <sup>MC</sup>
Système de freinage	Brembo
Poignées et pouce chauffants	De série
Indicateur	Affichage numérique de 4,5 po
Pare-brise	Défecteur ultrabas
Lisse (po) – Carbure (po)	Carrée 3/8 – En option
Pare-chocs (avant / arrière)	Standard/Standard

# MXZ<sup>®</sup> 200

Il existe maintenant une nouvelle façon de partager le plaisir et les émotions fortes avec toute la famille.




MXZ 200 MONTRÉ

## // CARACTÉRISTIQUES DE L'ENSEMBLE

- Moteur 4 temps de 200 cc
- Suspension avant à bras triangulaires avec amortisseurs bitubes hydrauliques
- Suspension arrière à rail latéral
- Cordon de sécurité
- Poignées de guidon chauffantes

MOTEUR	200
Détails du moteur	Refroidi par air, 4 temps
Puissance*	9
Cylindres - Cylindrée	1 - 192 cc
Alésage - Course (mm)	70 - 50
Système d'essence	Carburateur
Type de carburant - Octane	Ordinaire sans plomb - 87
Réservoir de carburant (L / gal US)	8,3 / 2,2
Quantité d'huile à moteur (L / pte)	0,55 / 0,15
GRUPE MOTOPROPULSEUR	
Poulie motrice	Système CVT
Poulie menée	
Pas, barbotin de commande (mm / po)	66 / 2,59
MASSE À VIDE	
Masse à vide (lb)	217
DIMENSIONS	
Longueur hors tout du véhicule (mm / po)	2 134 / 84
Largeur hors tout du véhicule (mm / po)	914 / 36
Hauteur hors tout du véhicule (mm / po)	864 / 34
Écartement des skis (mm / po)	775 / 30,5 (ajustable)
Chenille (po)	Cobra :
(longueur x largeur x profil)	93 x 10 x 1,0

COULEUR	Jaune néo et noir 
SUSPENSION	
Suspension avant	Bras triangulaires
Amortisseurs avant	Bitube hydraulique
Débattement vertical avant maximal (mm / po)	102 / 4,5
Suspension arrière	Glissière, ressort de torsion ajustable
Amortisseur arrière	Bitube hydraulique
Débattement vertical arrière maximal (mm / po)	203 / 8,5 200
CARACTÉRISTIQUES	
Châssis	Jeunes
Phares	Halogène
Démarrreur	Électrique
Système de freinage	Hydraulique
Poignées et pouce chauffants	Poignées seulement
Pare-brise	Bas
Pare-chocs (avant/arrière)	Standard / Standard

\* Puissance mesurée lors de tests dynamométriques internes dans des conditions idéales.

# GRAND TOURING LE ET LE AVEC ENSEMBLE PLATINUM

Le summum du confort et des technologies pour deux en sentier avec un choix de moteurs dynamiques.

## // NOUVEAUTÉS

- Nouvelle chenille Silent Ripsaw et chenille Silent Ice Ripper XT 1,25 po

## // CARACTÉRISTIQUES DE L'ENSEMBLE

- Choix de trois moteurs ROTAX® : 900 ACE<sup>MC</sup> Turbo R, 900 ACE<sup>MC</sup> Turbo, 900 ACE<sup>MC</sup>
- Pare-brise ultrahaut REV® Gen5 avec déflecteurs latéraux
- Suspension avant RAS<sup>MC</sup> X
- Suspension arrière rMotion<sup>MC</sup> X avec amortisseur ACS (suspension pneumatique contrôlée)
- Protection supérieure : pare-brise ultrahaut avec déflecteurs latéraux, déflecteurs de neige à l'arrière du tunnel et marchepieds avec petites ouvertures
- Grand coffre de rangement LinQ à l'arrière, avec rangement de 62 L / 16,1 gal US
- Siège chauffant à 2 places haut de gamme avec poignées chauffantes pour le passager et déflecteurs d'air
- Prise pour visière chauffante pour passager et conducteur
- Poulie pDrive<sup>MC</sup>
- Marche arrière électromécanique
- Panneaux Ergo-Step
- Pare-chocs arrière ultrarobuste
- Boîte à gants avec rangement de 4 L
- Module de commandes multifonction rétroéclairé au guidon
- Rétroviseurs pivotants



GRAND TOURING LE AVEC ENSEMBLE PLATINUM 900 ACE TURBO R MONTRE

### Ensemble Platinum :

- Phares DEL Premium haute performance
- Skis Pilot<sup>MC</sup> TX ajustables
- Bloc d'élévation ajustable avant
- Couleur haut de gamme
- Écran tactile 10,25 po incluant BRP Connect, le GPS intégré et la fonction Groupe
- Chenille à crampons

MOTEUR ROTAX	900 ACE TURBO R	900 ACE TURBO	900 ACE
Détails du moteur	Refroidi par liquide, 4 temps, double arbre à cames en tête, carter à sec, turbocompressé à refroidisseur intermédiaire	Refroidi par liquide, 4 temps, double arbre à cames en tête, carter à sec, turbocompressé	Refroidi par liquide, 4 temps, double arbre à cames en tête, carter à sec
Puissance*	180	130	95
Cylindres - Cylindrée	3 - 899 cc	3 - 899 cc	3 - 899 cc
Alésage - Course (mm)	73 x 69,7	73 x 69,7	73 x 69,7
Système d'essence	EFI	EFI	EFI
Type de carburant - Octane	Super sans plomb - 91	Super sans plomb - 91	Régulier sans plomb - 87
Réservoir de carburant [L / gal US]	36 / 9,5	36 / 9,5	36 / 9,5
Quantité d'huile à moteur (L / pte)	3,3 / 3,5	3,3 / 3,5	3,3 / 3,5

### GRUPE MOTOPROPULSEUR

	pDrive <sup>MC</sup> / QRS Vent	pDrive / QRS Vent	pDrive / QRS Vent
Poulie motrice			
Poulie menée			
Pas, barbotin de commande (mm / po)	73 / 2,86	73 / 2,86	73 / 2,86

### MASSE À VIDE

Masse à vide (lb)	606 (LE)	602 (LE)	576 (LE)
	619 (Ens. Platinum)	615 (Ens. Platinum)	589 (Ens. Platinum)

### DIMENSIONS

Longueur hors tout du véhicule (mm / po)	3 127 / 123,1
Largeur hors tout du véhicule (mm / po)	1 211 / 47,8 [ajustable]
Hauteur hors tout du véhicule (mm / po)	1 513 / 59,6
Écartement des skis (mm / po)	1 090 / 43 [ajustable on LE]
Chenille (po)	Silent RipSaw <sup>1</sup> : 137 x 15 x 1,25 (LE) Silent Ice Ripper XT : 137 x 15 x 1,25 (Ensemble Platinum)
(longueur x largeur x profil)	

### COULEUR

Bleu minéral (Ensemble Platinum)	
Noir (LE)	

### SUSPENSION

Suspension avant	RAS X
Amortisseurs avant	KYB 36
Débattement vertical avant maximal (mm / po)	225 / 8,9
Suspension arrière	rMotion X
Amortisseur central	KYB 36
Amortisseur arrière	ACS (suspension pneumatique contrôlée)
Débattement vertical arrière maximal (mm / po)	276 / 10,9

### CARACTÉRISTIQUES

Châssis	REV Gen5
Phares	DEL performance (LE) DEL performance haut de gamme (ensemble Platinum)
Skis	Pilot <sup>MC</sup> 5.7 SL (LE) Pilot TX (ensemble Platinum)
Siège	Sentier - 2 places, large
Guidon	Avec crochets en J / Enjoliveur de guidon
Bloc d'élévation (mm / po)	120 / 4,7 Ajustable - 120 / 4,7
Démarrreur	Démarrreur électrique
Marche arrière	Électromécanique
Radiateur à air	Ventilateur (moteurs turbo seulement)
Système de freinage	Brembo
Poignées et pouce chauffants	De série (conducteur et passager)
Indicateur	Affichage numérique de 7,2 po de largeur Écran tactile de 10,25 po
Pare-brise	Ultrahaut
Lisse (po) - Carburant (po)	Carrée 3/8 - 4
Pare-chocs (avant / arrière)	Standard/Ultrarobuste



# GRAND TOURING SPORT

Caractéristique de confort pour deux en sentier avec maniabilité, de précision et style ingénieux.



GRAND TOURING SPORT 600 ACE MONTRÉ

## // NOUVEAUTÉS

- Tunnel noir peint
- Nouvelle chenille Silent RipSaw 1,25 po

## // CARACTÉRISTIQUES DE L'ENSEMBLE

- Moteurs Rotax® 900 ACE<sup>MC</sup> et 600 ACE<sup>MC</sup>
- Plateforme REV® Gen5
- Pare-brise ultrahaut REV® Gen5 avec déflecteurs latéraux
- Phares DEL haute performance
- Siège à 2 places avec poignées chauffantes pour le passager et déflecteurs d'air
- Écran digital 4,5 po
- Suspension avant RAS<sup>MC</sup> X
- Suspension arrière SC<sup>MC</sup>-5M
- Prise pour visière chauffante à l'avant
- Poulie pDrive<sup>MC</sup> [900 ACE<sup>MC</sup>]
- Rétroviseurs pivotants
- Manette des gaz réversible (activation au pouce ou à l'index)
- Frein Brembo
- Modes de gestion du moteur iTC<sup>MC</sup> [Standard, Sport ou ECO<sup>®</sup>]
- Guidon en forme de U avec crochets en J intégrés
- Skis Pilot<sup>MC</sup> 5,7 SL
- Marche arrière mécanique
- Magnéto de 520 W

### MOTEUR ROTAX

Détails du moteur	900 ACE	600 ACE
	Refroidi par liquide, 4 temps, double arbre à cames en tête, carter à sec	Refroidi par liquide, 4 temps, double arbre à cames en tête, carter à sec
Puissance*	95	62
Cylindres - Cylindrée	3 - 899 cc	2 - 600 cc
Alésage - Course (mm)	73 x 69,7	73 x 69,7
Système d'essence	EFI	EFI
Type de carburant - Octane	Régulier sans plomb - 87	Régulier sans plomb - 87
Réservoir de carburant (L / gal US)	36 / 9,5	36 / 9,5
Quantité d'huile à moteur (L / pte)	3,3 / 3,5	2,1 / 2,2

### GROUPE MOTOPROPULSEUR

Poulie motrice	pDrive <sup>MC</sup> / QRS	eDrive <sup>MC</sup> 2 / QRS
Poulie menée		
Pas, barbotin de commande (mm / po)	73 / 2,86	73 / 2,86


### MASSE À VIDE

Masse à vide (lb)	534	510
-------------------	-----	-----

### DIMENSIONS

Longueur hors tout du véhicule (mm / po)	3 127 / 123,1
Largeur hors tout du véhicule (mm / po)	1 217 / 47,9
Hauteur hors tout du véhicule (mm / po)	1 513 / 59,6
Écartement des skis (mm / po)	1 090 / 43 (ajustable)
Chenille (po)	Silent RipSaw <sup>1</sup> : 137 x 15 x 1,25
(longueur x largeur x profil)	

### COULEUR

Jaune néo 

### SUSPENSION

Suspension avant	RAS X
Amortisseurs avant	Motion Control
Débattement vertical avant maximal (mm / po)	225 / 8,9
Suspension arrière	SC-5M
Amortisseur central	Motion Control
Amortisseur arrière	KYB 36
Débattement vertical arrière maximal (mm / po)	245 / 9,6

### CARACTÉRISTIQUES

Châssis	REV Gen5
Phares	DEL haute performance
Skis	Pilot 5.7 SL
Siège	Sentier - 2 places, large
Guidon	Avec crochets en J
Bloc d'élévation (mm / po)	120 / 4,7
Démarrateur	Démarrateur électrique
Marche arrière	Mécanique
Système de freinage	Brembo
Poignées et pouce chauffants	De série (conducteur et passager)
Indicateur	Affichage numérique de 4,5 po
Pare-brise	Ultrahaut
Lisse (po) - Carburé (po)	Carrée 3/8 - 4
Pare-chocs (avant/arrière)	Standard/Standard

# EXPEDITION® XTREME<sup>MC</sup>

Une motoneige à chenille de 20 po hybride de haute performance, capable de se rendre partout.



EXPEDITION XTREME  
900 ACE TURBO R MONTRE

## // NOUVEAUTÉS

- Écran tactile 10,25 po incluant BRP Connect, le GPS intégré et la fonction Groupe

## // CARACTÉRISTIQUES DE L'ENSEMBLE

- Choix de deux moteurs Rotax® : 850 E-TEC® et 900 ACE<sup>MC</sup> Turbo R
- Plateforme sport-utilitaire REV® Gen5
- Suspension arrière uMotion<sup>MC</sup>
- Phares DEL Premium haute performance
- Amortisseur arrière KYB Pro 36 EA-3
- Amortisseurs avant KYB 36 Plus
- Affichage numérique de 4,5 po
- Suspension avant hybride RAS<sup>MC</sup> X avec écartement des skis de 39 po
- Plaque Multi-LinQ avec capacité de chargement de 135 lb / 62,2 kg
- Radiateur à air avec ventilateur
- Marchepieds hors-piste avec grandes ouvertures
- Guidon en forme de U avec crochets en J intégrés
- Poulie pDrive<sup>MC</sup> à cliquets
- Sangle de guidon basse
- Protège-mains flexibles
- Transmission Easy Shift (H-L-N) avec marche arrière électronique RER<sup>MC</sup> (2 temps) / Marche arrière électromécanique (4 temps)
- Démarreur électrique
- Skis Pilot<sup>MC</sup> DS 3
- Écartement des skis ajustable

### MOTEUR ROTAX

Détails du moteur	850 E-TEC	900 ACE TURBO R
	Moteur 2 temps refroidi par liquide, eRAVE <sup>MC</sup>	Refroidi par liquide, 4 temps, double arbre à cames en tête, carter à sec, turbocompressé à refroidisseur intermédiaire
Puissance*	165	180
Cylindres - Cylindrée	2 - 849 cc	3 - 899 cc
Alésage - Course (mm)	82 x 80,4	73 x 69,7
Système d'essence	Injection directe E-TEC® avec injecteurs de poussées additionnels	EFI
Type de carburant - Octane	Super sans plomb - 91	Super sans plomb - 91
Réservoir de carburant [L / gal US]	42 / 11,1	42 / 11,1
Quantité d'huile à moteur [L / pte]	3,4 / 3,6	3,3 / 3,5

### GROUPE MOTOPROPULSEUR

Poulie motrice	pDrive <sup>MC</sup> avec cliquets / QRS	pDrive / QRS Vent
Poulie menée	Vent Plus	
Pas, barbotin de commande [mm / po]	73 / 2,86	73 / 2,86

### MASSE À VIDE

Masse à vide (lb)	590	621
-------------------	-----	-----

### DIMENSIONS

Longueur hors tout du véhicule [mm / po]	3 295 / 129,7
Largeur hors tout du véhicule [mm / po]	1 170 / 46,1
Hauteur hors tout du véhicule [mm / po]	1 285 / 50,6
Écartement des skis [mm / po]	1 000 / 39 [ajustable]
Chenille [po]	Cobra WT : 154 x 20 x 1,8
(longueur x largeur x profil)	

### COULEUR

Noir et jaune circuit

### SUSPENSION

Suspension avant	RAS X
Amortisseurs avant	KYB 36 Plus
Débattement vertical avant maximal [mm / po]	220 / 8,7
Suspension arrière	uMotion
Amortisseur central	KYB 36 Plus
Amortisseur arrière	KYB PRO 36 EA-3
Débattement vertical arrière maximal [mm / po]	266 / 10,5

### CARACTÉRISTIQUES

Châssis	REV Gen5
Phares	DEL performance haut de gamme
Skis	Pilot DS 3
Siège	Sentier - 1 place
Guidon	Avec crochets en J / Sangle de guidon / Protège-mains flexibles
Bloc d'élévation [mm / po]	145 / 5,7
Démarreur	Démarreur électrique
Marche arrière	RER (850 E-TEC) Électromécanique (Turbo R)
Radiateur à air	Ventilateur
Système de freinage	Brembo
Poignées et pouce chauffants	De série
Indicateur	Affichage numérique de 4,5 po Écran tactile de 10,25 po
Pare-brise	Déflexeur ultrabas
Lisse [po] - Carburant [po]	Carrée 3/8 - 4
Pare-chocs (avant / arrière)	Ultrarobuste/Standard

# EXPEDITION® SE

La motoneige hybride sport-utilitaire par excellence, offrant une panoplie de fonctionnalités pour le travail et des caractéristiques de luxe.



EXPEDITION SE  
900 ACE TURBO R MONTRE

## // CARACTÉRISTIQUES DE L'ENSEMBLE

- Choix de trois moteurs Rotax® : 900 ACE<sup>MC</sup> Turbo R, 900 ACE<sup>MC</sup> Turbo, 900 ACE<sup>MC</sup>
- Plateforme sport-utilitaire REV® Gen5
- Suspension arrière uMotion<sup>MC</sup>
- Boîte cargo utilitaire haut de gamme LinQ avec capacité de stockage de 135 L / 35,7 gal US
- Pare-brise ultrahaut REV Gen5 avec déflecteurs latéraux
- Phares DEL Premium haute performance
- Amortisseur arrière ACS (suspension pneumatique contrôlée)
- Suspension avant hybride RAS<sup>MC</sup> X avec écartement des skis de 39 po
- Plaque Multi-LinQ avec capacité de chargement de 135 lb / 62,2 kg
- Radiateur à air avec ventilateur
- Écran tactile 10,25 po incluant BRP Connect, le GPS intégré et la fonction Groupe
- Marchepieds hors-piste avec grandes ouvertures
- Guidon en forme de U avec crochets en J intégrés
- Siège passager amovible avec poignées chauffantes
- Attelage de remorque à la capacité de remorquage de 1 500 lb / 680 kg lorsque le véhicule est équipé d'un pare-chocs arrière HD (1 200 lb / 544 kg standard)
- Batterie grande capacité
- Bloc d'élévation ajustable avant
- Transmission Easy Shift (H-L-N) avec marche arrière électronique RER<sup>MC</sup> (2 temps) / Marche arrière électromécanique (4 temps)
- Rétroviseurs pivotants
- Prise pour visière chauffante à l'avant
- Poulie pDrive<sup>MC</sup>
- Module de commandes multifonction rétroéclairé au guidon

MOTEUR ROTAX	900 ACE TURBO R	900 ACE TURBO	900 ACE
Détails du moteur	Refroidi par liquide, 4 temps, double arbre à cames en tête, carter à sec, turbocompressé à refroidisseur intermédiaire	Refroidi par liquide, 4 temps, double arbre à cames en tête, carter à sec, turbocompressé	Refroidi par liquide, 4 temps, double arbre à cames en tête, carter à sec
Puissance*	180	130	95
Cylindres - Cylindrée	3 - 899 cc	3 - 899 cc	3 - 899 cc
Alésage - Course (mm)	73 x 69,7	73 x 69,7	73 x 69,7
Système d'essence	EFI	EFI	EFI
Type de carburant - Octane	Super sans plomb - 91	Super sans plomb - 91	Régulier sans plomb - 87
Réservoir de carburant (L / gal US)	42 / 11,1	42 / 11,1	42 / 11,1
Quantité d'huile à moteur (L / pte)	3,3 / 3,5	3,3 / 3,5	3,3 / 3,5

### GRUPE MOTOPROPULSEUR

	pDrive <sup>MC</sup> / QRS Vent	pDrive / QRS Vent	pDrive / QRS Vent
Poulie motrice Poulie menée			
Pas, barbotin de commande (mm / po)	73 / 2,86	73 / 2,86	73 / 2,86

### MASSE À VIDE

Masse à vide (lb)	686	682	656
-------------------	-----	-----	-----

### DIMENSIONS

Longueur hors tout du véhicule (mm / po)	3 278 / 129,1
Largeur hors tout du véhicule (mm / po)	1 170 / 46,1
Hauteur hors tout du véhicule (mm / po)	1 562 / 61,5
Écartement des skis (mm / po)	1 000 / 39 (ajustable)
Chenille (po) <small>(longueur x largeur x profil)</small>	Crosscut : 154 x 20 x 1,5 Ice Crosscut : 154 x 20 x 1,5 Silent Cobra WT : 154 x 20 x 1,8

### COULEUR

Bleu aérien	
Noir	

### SUSPENSION

Suspension avant	RAS X
Amortisseurs avant	KYB 36
Débattement vertical avant maximal (mm / po)	220 / 8,7
Suspension arrière	uMotion
Amortisseur central	KYB 36
Amortisseur arrière	ACS (suspension pneumatique contrôlée)
Débattement vertical arrière maximal (mm / po)	266 / 10,5

### CARACTÉRISTIQUES

Châssis	REV Gen5
Phares	DEL performance haut de gamme
Skis	Pilot 7.4
Siège	Sentier - 2 places
Guidon	Avec crochets en J / Sangle de guidon
Bloc d'élévation (mm / po)	Ajustable - 120 / 4,7
Démarrreur	Démarrreur électrique
Marche arrière	Électromécanique
Radiateur à air	Ventilateur
Système de freinage	Brembo
Poignées et pouce chauffants	De série (conducteur et passager)
Indicateur	Affichage numérique de 7,2 po de largeur Écran tactile de 10,25 po
Pare-brise	Ultrahaut
Lisse (po) - Carburant (po)	Carrée 3/8 - 4
Pare-chocs (avant / arrière)	Ultrarobuste/Récepteur d'attelage

# EXPEDITION® LE

Une motoneige hybride sport-utilitaire parfaite pour les expéditions hors-piste, les randonnées en sentier, et d'agréables journées de travail.

## // NOUVEAUTÉS

- Moteur Rotax® 600RR E-TEC avec mode ECO intelligent et fonction Silent-Stop
- Nouvelle configuration de chenille 16 po de largeur disponible

## // CARACTÉRISTIQUES DE L'ENSEMBLE

- Choix de 4 moteurs Rotax®: 600RR E-TEC®, 900 ACE<sup>MC</sup> Turbo R, 900 ACE<sup>MC</sup> Turbo et 900 ACE<sup>MC</sup>
- Plateforme sport-utilitaire REV® Gen5
- Suspension arrière uMotion<sup>MC</sup>
- Pare-brise ultrahaut REV® Gen5 avec déflecteurs latéraux
- Phares DEL haute performance
- Disponible avec un choix de chenilles de 16, 20 ou 24 po
- Plaque Multi-LinØ avec capacité de chargement de 135 lb / 62,2 kg (20 et 24 po seul.), configuration LinØ régulière avec capacité de chargement de 55 lb / 25 kg (16 po seul.)
- Suspension avant hybride RAS<sup>MC</sup> X avec écartement des skis de 39 po
- Radiateur à air avec ventilateur
- Marchepieds hors-piste avec grandes ouvertures
- Guidon en forme de U avec crochets en J intégrés
- Siège passager amovible avec poignées chauffantes
- Dossier passager haut
- Attelage de remorque à la capacité de remorquage de 1 500 lb / 680 kg lorsque le véhicule est équipé d'un pare-chocs arrière HD (1 200 lb / 544 kg standard) (20 et 24 pouces seulement)
- Attelage à languette avec capacité de remorquage 573 lb / 260 kg (16 po de largeur seul.)
- Batterie haute-capacité (20 et 24 po de largeur seul.)
- Transmission Easy Shift (H-L-N) avec marche arrière électronique RER<sup>MC</sup> (2 temps) / Marche arrière électromécanique (4 temps) (20 et 24 pouces seulement)
- Rétroviseurs pivotants
- Skis Pilot<sup>MC</sup> 7.4 (20 et 24 pouces seulement), Pilot<sup>MC</sup> DS 2 (16 pouces)
- Prise pour visière chauffante à l'avant
- Sangle de guidon basse
- Poulie pDrive<sup>MC</sup>



EXPEDITION LE  
900 ACE E-TEC MONTRÉ

EXPEDITION LE 16 PO  
600RR E-TEC MONTRÉ

MOTEUR ROTAX	600RR E-TEC	900 ACE TURBO R	900 ACE TURBO	900 ACE
Détails du moteur	Moteur 2 temps refroidi par liquide, eRAVE <sup>MC</sup>	Refroidi par liquide, 4 temps, double arbre à cames en tête, carter à sec, turbocompressé à refroidisseur intermédiaire	Refroidi par liquide, 4 temps, double arbre à cames en tête, carter à sec, turbocompressé	Refroidi par liquide, 4 temps, double arbre à cames en tête, carter à sec
Puissance*	130	180	130	95
Cylindres – Cylindrée	2 – 599,4 cc	3 – 899 cc	3 – 899 cc	3 – 899 cc
Alésage – Course (mm)	72,3 x 73	73 x 69,7	73 x 69,7	73 x 69,7
Système d'essence	Injection directe E-TEC® avec injecteurs de poussées additionnels	EFI	EFI	EFI
Type de carburant – Octane	Super sans plomb – 91	Super sans plomb – 91	Super sans plomb – 91	Régulier sans plomb – 87
Réservoir de carburant (L / gal US)	42 / 11,1	42 / 11,1	42 / 11,1	42 / 11,1
Quantité d'huile à moteur (L / pte)	3,4 / 3,6	3,3 / 3,5	3,3 / 3,5	3,3 / 3,5

### GRUPE MOTOPROPULSEUR

Poulie motrice	pDrive <sup>MC</sup> avec cliquets	pDrive / QRS Vent	pDrive / QRS Vent	pDrive / QRS
Poulie menée	/ QRS (20 po) QRS Vent (24 po)			
Pas, barbotin de commande (mm / po)	73 / 2,86	73 / 2,86	73 / 2,86	73 / 2,86

### MASSE À VIDE

Masse à vide (lb)	528 (16 po) 619 (20 po) 643 (24 po)	673 (20 po) 699 (24 po)	669 (20 po) 695 (24 po)	552 (16 po) 643 (20 po) 669 (24 po)
-------------------	---	----------------------------	----------------------------	---

### DIMENSIONS

Longueur hors tout du véhicule (mm / po)	3 278 / 129,1
Largeur hors tout du véhicule (mm / po)	1 170 / 46,1 (20 po) 1 220 / 47,7 (24 po)
Hauteur hors tout du véhicule (mm / po)	1 562 / 61,5
Écartement des skis (mm / po)	1 000 / 39 (ajustable)
Chenille (po) (longueur x largeur x profil)	PowderMax : 154 x 16 x 2,0 (600RR E-TEC et 900 ACE opt. seul.) Crosscut : 154 x 20 x 1,5 Silent Cobra SWT : 154 x 24 x 1,5

### SUSPENSION

Suspension avant	RAS X
Amortisseurs avant	KYB 36
Débattement vertical avant maximal (mm / po)	220 / 8,7
Suspension arrière	uMotion
Amortisseur central	KYB 36
Amortisseur arrière	KYB 36
Débattement vertical arrière maximal (mm / po)	266 / 10,5

### COULEUR

Gris monument	
Noir	

### CARACTÉRISTIQUES

Châssis	REV Gen5
Phares	DEL haute performance
Skis	Pilot 7.4 (20 et 24 po) Pilot DS 2 (16 po)
Siège	Sentier - 2 places (20 et 24 po) Sentier - 2 places, large (16 po)
Guidon	Avec crochets en J / Sangle de guidon
Bloc d'élévation (mm / po)	145 / 5,7
Démarrreur	Démarrreur électrique
Marche arrière	RER <sup>MC</sup> (moteur E-TEC) Électromécanique (moteurs ACE)
Radiateur à air	Ventilateur
Système de freinage	Brembo
Poignées et pouce chauffants	De série (conducteur et passager)
Indicateur	Affichage numérique de 4,5 po
Pare-brise	Ultrahaut
Lisse (po) – Carburé (po)	Carrée 3/8 – 4
Pare-chocs (avant / arrière)	Ultrarobuste / Récepteur d'attelage (20 et 24 po seul.) Ultrarobuste (16 po seul.)

# EXPEDITION® SPORT

Châssis ultramaniable de sentier et hors-piste, avec un vaste éventail de caractéristiques sport-utilitaires et pour utilisation à deux.



EXPEDITION SPORT  
900 ACE MONTRE

## // NOUVEAUTÉS


- Tunnel noir peint

## // CARACTÉRISTIQUES DE L'ENSEMBLE

- Choix de trois moteurs Rotax® : 900 ACE<sup>MC</sup>, 600 ACE<sup>MC</sup> et 600 EFI
- Plateforme sport-utilitaire REV® Gen5
- Suspension arrière uMotion<sup>MC</sup>
- Pare-brise ultrahaut REV® Gen5 avec déflecteurs latéraux
- Phares DEL haute performance
- Amortisseurs arrière KYB 36
- Poulie pDrive<sup>MC</sup>
- Affichage numérique de 4,5 po
- Suspension avant hybride RAS<sup>MC</sup> X avec écartement des skis de 39 po
- Frein Brembo
- Pare-chocs arrière ultrarobuste avec attelage à languette
- Radiateur à air avec ventilateur (moteurs ACE)
- Siège à 2 places avec dossier passager LinQ amovible et poignées
- Marchepieds hors-piste avec grandes ouvertures
- Guidon en forme de U avec crochets en J intégrés
- Deux ensembles de points d'attache LinQ de série
- Écartement des skis ajustable
- Skis Pilot<sup>MC</sup> DS 2
- Magnéto de 520 W avec motorisation Rotax® ACE<sup>MC</sup>

MOTEUR ROTAX	600 EFI – 85	900 ACE	600 ACE
Détails du moteur	Refroidi par liquide, 2 temps	Refroidi par liquide, 4 temps, double arbre à cames en tête, carter à sec	Refroidi par liquide, 4 temps, double arbre à cames en tête, carter à sec
Puissance*	85	95	62
Cylindres – Cylindrée	2 – 599,4 cc	3 – 899 cc	2 – 600 cc
Alésage – Course (mm)	72,3 x 73	73 x 69,7	73 x 69,7
Système d'essence	EFI	EFI	EFI
Type de carburant – Octane	Régulier sans plomb – 87	Régulier sans plomb – 87	Régulier sans plomb – 87
Réservoir de carburant (L / gal US)	36 / 9,5	36 / 9,5	36 / 9,5
Quantité d'huile à moteur (L / pte)	3,4 / 3,6	3,3 / 3,5	2,1 / 2,2
<b>GRUPE MOTOPROPULSEUR</b>			
Poulie motrice	pDrive <sup>MC</sup> / QRS	pDrive / QRS Vent	eDrive <sup>MC</sup> 2 / QRS
Poulie menée			
Pas, barbotin de commande (mm / po)	73 / 2,86	73 / 2,86	73 / 2,86
<b>MASSE À VIDE</b>			
Masse à vide (lb)	504	549	527
<b>DIMENSIONS</b>			
Longueur hors tout du véhicule (mm / po)		3 310 / 130,3	
Largeur hors tout du véhicule (mm / po)		1 155 / 45,5	
Hauteur hors tout du véhicule (mm / po)		1 562 / 61,5	
Écartement des skis (mm / po)		1 000 / 39 (ajustable)	
Chenille (po)		Charger :	
(longueur x largeur x profil)		154 x 16 x 1,5	

## COULEUR

Jaune néo 

## SUSPENSION

Suspension avant	RAS X
Amortisseurs avant	Motion Control
Débattement vertical avant maximal (mm / po)	210 / 8,3
Suspension arrière	uMotion
Amortisseur central	Motion Control
Amortisseur arrière	KYB 36
Débattement vertical arrière maximal (mm / po)	266 / 10,5

## CARACTÉRISTIQUES

Châssis	REV® Gen5
Phares	DEL haute performance
Skis	Pilot DS 2
Siège	Sentier - 2 places, large
Guidon	Avec crochets en J
Bloc d'élévation (mm / po)	145 / 5,7
Démarrateur	Démarrateur électrique
Marche arrière	RER <sup>MC</sup> (600 EFI) Mécanique (moteurs ACE)
Radiateur à air	Ventilateur (sauf 600 EFI)
Système de freinage	Brembo
Poignées et pouce chauffants	De série (conducteur seulement)
Indicateur	Affichage numérique de 4,5 po
Pare-brise	Ultrahaut
Lisse (po) – Carburé (po)	Carrée 3/8 – 4
Pare-chocs (avant/arrière)	Standard/Ultrarobuste

# TUNDRA<sup>MC</sup> LE

Excellentes performances hors-piste et dans la neige profonde, avec capacités utilitaires légères, maintenant sur la plateforme REV Gen5.



TUNDRA LE 600 EFI MONTRÉ

## // NOUVEAUTÉS

- Plateforme utilitaire REV<sup>®</sup> Gen5
- Suspension arrière uMotion<sup>MC</sup>
- Phares DEL haute performance

## // CARACTÉRISTIQUES DE L'ENSEMBLE

- Moteurs Rotax<sup>®</sup> 600 EFI et 600 ACE<sup>MC</sup> avec magnéto de 650 W offerts
- Amortisseurs arrière KYB 36
- Tunnel peint
- Écran digital 4,5 po
- Suspension télescopique LTS
- Pare-chocs arrière ultrarobuste avec attelage à languette
- Radiateur à air avec ventilateur
- Démarreur électrique de série
- Marchepieds hors-piste avec grandes ouvertures
- Deux ensembles de points d'attache LinQ de série
- Skis Pilot<sup>MC</sup> DS 2
- Sangle de guidon basse

### MOTEUR ROTAX

	600 EFI – 85	600 ACE
Détails du moteur	Refroidi par liquide, 2 temps	Refroidi par liquide, 4 temps, double arbre à cames en tête, carter à sec
Puissance*	85	62
Cylindres – Cylindrée	2 – 599,4 cc	2 – 600 cc
Alésage – Course (mm)	72,3 x 73	73 x 69,7
Système d'essence	EFI	EFI
Type de carburant – Octane	Régulier sans plomb – 87	Régulier sans plomb – 87
Réservoir de carburant [L / gal US]	36 / 9,5	36 / 9,5
Quantité d'huile à moteur [L / pte]	3,4 / 3,6	2,1 / 2,2

### GROUPE MOTOPROPULSEUR

Poulie motrice	pDrive <sup>MC</sup> / QRS	eDrive <sup>MC</sup> 2 / QRS
Poulie menée		
Pas, barbotin de commande [mm / po]	73 / 2,86	73 / 2,86

### MASSE À VIDE

Masse à vide (lb)	476	500
-------------------	-----	-----

### DIMENSIONS

Longueur hors tout du véhicule [mm / po]	3 259 / 129,3
Largeur hors tout du véhicule [mm / po]	994 / 39,1
Hauteur hors tout du véhicule [mm / po]	1 513 / 59,6
Écartement des skis [mm / po]	813 / 32
Chenille [po]	Charger :
[longueur x largeur x profil]	154 x 16 x 1,5

### COULEUR

Noir et orange Crush 

### SUSPENSION

Suspension avant	LTS
Amortisseurs avant	Motion Control
Débattement vertical avant maximal [mm / po]	150 / 5,9
Suspension arrière	uMotion
Amortisseur central	Motion Control
Amortisseur arrière	KYB 36
Débattement vertical arrière maximal [mm / po]	266 / 10,5

### CARACTÉRISTIQUES

Châssis	REV Gen5
Phares	DEL haute performance
Skis	Pilot DS 2
Siège	Sentier - Étroit et compact
Guidon	Avec crochets en J / Sangle de guidon
Bloc d'élévation [mm / po]	145 / 5,7
Démarreur	Démarreur électrique
Marche arrière	RER <sup>MC</sup> (600 EFI) Mécanique (600 ACE)
Radiateur à air	Ventilateur
Système de freinage	Brembo
Poignées et pouce chauffants	De série
Indicateur	Affichage numérique de 4,5 po
Pare-brise	Bas
Lisse [po] – Carburant [po]	Carrée 3/8 – 4
Pare-chocs (avant / arrière)	Standard/Ultrarobuste

# TUNDRA<sup>MC</sup> SPORT

Motoneige utilitaire légère, agréable à conduire, agile et économique, maintenant sur la plate-forme REV Gen5.



TUNDRA SPORT 600 ACE MONTRÉ


## // NOUVEAUTÉS

- Plateforme utilitaire REV<sup>®</sup> Gen5
- Suspension arrière cMotion<sup>MC</sup> X
- Phares DEL haute performance
- Tunnel noir peint

## // CARACTÉRISTIQUES DE L'ENSEMBLE

- Moteurs Rotax<sup>®</sup> 600 EFI et 600 ACE<sup>MC</sup> avec magnéto de 650 W offerts
- Amortisseurs arrière KYB 36
- Écran digital 4,5 po
- Suspension télescopique LTS
- Pare-chocs arrière ultrarobuste
- Radiateur à air avec ventilateur (600 ACE<sup>MC</sup> seulement)
- Démarreur électrique de série
- Marchepieds hors-piste avec grandes ouvertures
- Deux ensembles de points d'attache LinQ de série
- Skis Pilot<sup>MC</sup> DS 2

MOTEUR ROTAX	600 EFI – 85	600 ACE
Détails du moteur	Refroidi par liquide, 2 temps	Refroidi par liquide, 4 temps, double arbre à cames en tête, carter à sec
Puissance*	85	62
Cylindres – Cylindrée	2 – 599,4 cc	2 – 600 cc
Alésage – Course (mm)	72,3 x 73	73 x 69,7
Système d'essence	EFI	EFI
Type de carburant – Octane	Régulier sans plomb – 87	Régulier sans plomb – 87
Réservoir de carburant (L / gal US)	36 / 9,5	36 / 9,5
Quantité d'huile à moteur (L / pte)	3,4 / 3,6	2,1 / 2,2
<b>GROUPE MOTOPROPULSEUR</b>		
Poulie motrice	pDrive <sup>MC</sup> / QRS	eDrive <sup>MC</sup> 2 / QRS
Poulie menée		
Pas, barbotin de commande (mm / po)	73 / 2,86	73 / 2,86
<b>MASSE À VIDE</b>		
Masse à vide (lb)	460	480
<b>DIMENSIONS</b>		
Longueur hors tout du véhicule (mm / po)	3 110 / 122,4	
Largeur hors tout du véhicule (mm / po)	994 / 39,1	
Hauteur hors tout du véhicule (mm / po)	1 369 / 53,9	
Écartement des skis (mm / po)	813 / 32	
Chenille (po)	Cobra :	
(longueur x largeur x profil)	146 x 15 x 1,6	

COULEUR	
Jaune néo	
<b>SUSPENSION</b>	
Suspension avant	LTS
Amortisseurs avant	Motion Control
Débattement vertical avant maximal (mm / po)	150 / 5,9
Suspension arrière	cMotion X
Amortisseur central	Motion Control
Amortisseur arrière	KYB 36
Débattement vertical arrière maximal (mm / po)	264 / 10,4
<b>CARACTÉRISTIQUES</b>	
Châssis	REV Gen5
Phares	DEL haute performance
Skis	Pilot DS 2
Siège	Sentier - Étroit et compact
Guidon	Avec crochets en J
Bloc d'élévation (mm / po)	145 / 5,7
Démarreur	Démarreur électrique
Marche arrière	RE <sup>MC</sup> (600 EFI) Mécanique (600 ACE)
Radiateur à air	Ventilateur (600 ACE seul.)
Système de freinage	Brembo
Poignées et pouce chauffants	De série
Indicateur	Affichage numérique de 4,5 po
Pare-brise	Bas
Lisse (po) – Carburé (po)	Carrée 3/8 – 4
Pare-chocs (avant/arrière)	Standard/Ultrarobuste

# SKANDIC® SE

Un ensemble en exclusivité du printemps avec caractéristiques utilitaires haut de gamme pour une traction et une flottaison hors-piste sans pareilles, maintenant sur la plateforme REV Gen5.



SKANDIC SE 900 ACE MONTRÉ

## // NOUVEAUTÉS

- Plateforme utilitaire REV® Gen5
- Suspension arrière uMotion<sup>MC</sup>
- Boîte cargo utilitaire haut de gamme LinQ avec capacité de stockage de 135 L / 35,7 gal US
- Chenille à crampons Ice Crosscut 154 X 20 po
- Pare-brise haut et flexible REV Gen5
- Phares DEL Premium haute performance

## // CARACTÉRISTIQUES DE L'ENSEMBLE

- Moteur Rotax® 900 ACE<sup>MC</sup>
- Offert avec choix de quatre chenilles de 20 et 24 po
- Prise pour visière chauffante à l'avant
- Affichage numérique 7,2 po
- Skis Pilot<sup>MC</sup> 7.4 avec semelle large
- Amortisseurs central et arrière KYB 36
- Plaque Multi-LinQ avec capacité de chargement de 135 lb / 62,2 kg
- Suspension télescopique LTS
- Siège passager amovible avec poignées
- Radiateur à air avec ventilateur
- Démarreur électrique de série
- Marchepieds hors-piste avec grandes ouvertures
- Transmission Easy Shift (H-L-N) avec marche-arrière électromécanique
- Rétroviseurs pivotants
- Poulie pDrive<sup>MC</sup>
- Sangle de guidon basse

### MOTEUR ROTAX

Détails du moteur	900 ACE
Détails du moteur	Refroidi par liquide, 4 temps, double arbre à cames en tête, carter à sec
Puissance*	95
Cylindres – Cylindrée	3 – 899 cc
Alésage – Course (mm)	73 x 69,7
Système d'essence	EFI
Type de carburant – Octane	Régulier sans plomb – 87
Réservoir de carburant (L / gal US)	42 / 11,1
Quantité d'huile à moteur (L / pte)	3,3 / 3,5

### GRUPE MOTOPROPULSEUR

Poulie motrice	pDrive <sup>MC</sup> / QRS
Poulie menée	
Pas, barbotin de commande (mm / po)	73 / 2,86

### MASSE À VIDE

Masse à vide (lb)	671 (20 po) 691 (24 po)
-------------------	----------------------------

### DIMENSIONS

Longueur hors tout du véhicule (mm / po)	3 222 / 126,9
Largeur hors tout du véhicule (mm / po)	1 089 / 42,8
Hauteur hors tout du véhicule (mm / po)	1 513 / 59,6
Écartement des skis (mm / po)	889 / 35
Chenille (po)	Silent Cobra WT : 154 x 20 x 1,8 Ice Crosscut : 154 x 20 x 1,5 Silent Cobra SWT : 154 x 24 x 1,5 Silent Ice Cobra SWT : 154 x 24 x 1,5
(longueur x largeur x profil)	

### COULEUR

Bleu aérien

### SUSPENSION

Suspension avant	LTS
Amortisseurs avant	Motion Control
Débattement vertical avant maximal (mm / po)	150 / 5,9
Suspension arrière	uMotion
Amortisseur central	KYB 36
Amortisseur arrière	KYB 36
Débattement vertical arrière maximal (mm / po)	266 / 10,5

### CARACTÉRISTIQUES

Châssis	REV® Gen5
Phares	DEL performance haut de gamme
Skis	Pilot 7.4 avec semelle
Siège	Sentier – 2 places
Guidon	Avec crochets en J / Sangle de guidon
Bloc d'élévation (mm / po)	145 / 5,7
Démarreur	Démarreur électrique
Marche arrière	Électromécanique (900 ACE)
Radiateur à air	Ventilateur
Système de freinage	Brembo
Poignées et pouce chauffants	De série (conducteur seulement)
Indicateur	Affichage numérique de 7,2 po de largeur
Pare-brise	Haut avec miroirs
Lisse (po) – Carburant (po)	Carrée 3/8 – 4
Pare-chocs (avant / arrière)	Ultrarobuste/Récepteur d'attelage



# SKANDIC® LE

La motoneige utilitaire idéale pour passer à travers la liste de tâches de travail en hors-piste, maintenant sur la plateforme REV Gen5.

## // NOUVEAUTÉS

- Moteur Rotax® 600RR E-TEC avec mode ECO intelligent et fonction Silent-Stop
- Plateforme utilitaire REV® Gen5
- Suspension arrière uMotion<sup>MC</sup>
- Chenille Crosscut 154 X 20 po
- Pare-brise haut et flexible REV Gen5
- Phares DEL haute performance



SKANDIC LE 600RR E-TEC MONTRÉ

## // CARACTÉRISTIQUES DE L'ENSEMBLE

- Choix de 4 moteurs Rotax®: 600RR E-TEC®, 900 ACE<sup>MC</sup>, 600 ACE<sup>MC</sup> et 600 EFI
- Amortisseurs arrière KYB 36
- Plaque Multi-LinQ avec capacité de chargement de 135 lb / 62,2 kg
- Affichage numérique de 4,5 po
- Suspension télescopique LTS
- Siège passager amovible avec poignées
- Attelage de remorque à la capacité de remorquage de 1 500 lb / 680 kg lorsque le véhicule est équipé d'un pare-chocs arrière HD (1 200 lb / 544 kg standard)
- Radiateur à air avec ventilateur
- Démarreur électrique de série
- Marchepieds hors-piste avec grandes ouvertures
- Transmission Easy Shift (H-L-N) avec marche arrière électronique RER<sup>MC</sup> (2 temps) / Marche arrière électromécanique (4 temps)
- Rétroviseurs pivotants
- Poulie pDrive<sup>MC</sup>
- Sangle de guidon basse
- Skis Pilot<sup>MC</sup> 7.4
- Offert avec choix de chenilles de 20 et 24 po

MOTEUR ROTAX	600RR E-TEC	600 EFI - 85	900 ACE	600 ACE
Détails du moteur	Moteur 2 temps refroidi par liquide, eRAVE <sup>MC</sup>	Refroidi par liquide, 2 temps	Refroidi par liquide, 4 temps, double arbre à cames en tête, carter à sec	Refroidi par liquide, 4 temps, double arbre à cames en tête, carter à sec
Puissance*	130	85	95	62
Cylindres - Cylindrée	2 - 599,4 cc	2 - 599,4 cc	3 - 899 cc	2 - 600 cc
Alésage - Course (mm)	72,3 x 73	72,3 x 73	73 x 69,7	73 x 69,7
Système d'essence	Injection directe E-TEC® avec injecteurs de poussées additionnels	EFI	EFI	EFI
Type de carburant - Octane	Super sans plomb - 91	Régulier sans plomb - 87	Régulier sans plomb - 87	Régulier sans plomb - 87
Réservoir de carburant (L / gal US)	42 / 11,1	42 / 11,1	42 / 11,1	42 / 11,1
Quantité d'huile à moteur (L / pte)	3,4 / 3,6	3,4 / 3,6	3,3 / 3,5	2,1 / 2,2
<b>GROUPE MOTOPROPULSEUR</b>				
Poulie motrice	pDrive <sup>MC</sup> avec cliquets	pDrive <sup>MC</sup> / QRS	pDrive <sup>MC</sup> / QRS	pDrive <sup>MC</sup> / QRS
Poulie menée	/ QRS (20 po) QRS Vent (24 po)			
Pas, barbotin de commande (mm / po)	73 / 2,86	73 / 2,86	73 / 2,86	73 / 2,86
<b>MASSE À VIDE</b>				
Masse à vide (lb)	617 (20 po) 638 (24 po)	595 (20 po)	641 (20 po) 662 (24 po)	619 (20 po)

### DIMENSIONS

Longueur hors tout du véhicule (mm / po)	3 222 / 126,9
Largeur hors tout du véhicule (mm / po)	1 089 / 42,8
Hauteur hors tout du véhicule (mm / po)	1 513 / 59,6
Écartement des skis (mm / po)	889 / 35
Chenille (po)	Crosscut : 154 x 20 x 1,5 Silent Cobra SWT : 154 x 24 x 1,5 (600RR E-TEC et 900 ACE opt. seul.)
(longueur x largeur x profil)	

### SUSPENSION

Suspension avant	LTS
Amortisseurs avant	Motion Control
Débattement vertical avant maximal (mm / po)	150 / 5,9
Suspension arrière	uMotion
Amortisseur central	Motion Control
Amortisseur arrière	KYB 36
Débattement vertical arrière maximal (mm / po)	266 / 10,5

### COULEUR

Noir et orange Crush

### CARACTÉRISTIQUES

Châssis	REV® Gen5
Phares	DEL haute performance
Skis	Pilot 7.4
Siège	Sentier - 2 places
Guidon	Avec crochets en J / Sangle de guidon
Bloc d'élevation (mm / po)	145 / 5,7
Démarreur	Démarreur électrique
Marche arrière	RER (moteurs E-TEC) Électromécanique (moteurs ACE)
Radiateur à air	Ventilateur
Système de freinage	Brembo
Poignées et pousse chauffants	De série (conducteur seulement)
Indicateur	Affichage numérique de 4,5 po
Pare-brise	Haut avec miroirs
Lisse (po) - Carburant (po)	Carrée 3/8 - 4
Pare-chocs (avant/arrière)	Ultrarobuste/ Récepteur d'attelage

# SKANDIC® SPORT

Le véhicule utilitaire 20 po au meilleur rapport qualité-prix de l'industrie de la motoneige, maintenant sur la plateforme REV Gen5.



SKANDIC SPORT 600 EFI MONTRÉ

## // NOUVEAUTÉS

- Plateforme utilitaire REV® Gen5
- Suspension arrière uMotion<sup>MC</sup>
- Tunnel noir peint
- Phares DEL haute performance

## // CARACTÉRISTIQUES DE L'ENSEMBLE

- Moteur Rotax® 600 EFI
- Amortisseurs arrière KYB 36
- Écran digital 4,5 po
- Suspension télescopique LTS
- Siège Sentier à 1 place avec rangement sur siège arrière
- Démarreur électrique de série
- Marchepieds hors-piste avec grandes ouvertures
- Marche arrière électronique RER<sup>MC</sup>
- Poulie pDrive<sup>MC</sup>

### MOTEUR ROTAX

#### 600 EFI – 85

Détails du moteur	Refroidi par liquide, 2 temps
Puissance*	85
Cylindres – Cylindrée	2 – 599,4 cc
Alésage – Course (mm)	72,3 x 73
Système d'essence	EFI
Type de carburant – Octane	Régulier sans plomb – 87
Réservoir de carburant (L / gal US)	42 / 11,1
Quantité d'huile à moteur (L / pte)	3,4 / 3,6

### GROUPE MOTOPROPULSEUR

Poulie motrice	pDrive <sup>MC</sup> / QRS
Poulie menée	
Pas, barbotin de commande (mm / po)	73 / 2,86

### MASSE À VIDE

Masse à vide (lb)	556
-------------------	-----

### DIMENSIONS

Longueur hors tout du véhicule (mm / po)	3 259 / 129,3
Largeur hors tout du véhicule (mm / po)	1 089 / 42,8
Hauteur hors tout du véhicule (mm / po)	1 369 / 53,9
Écartement des skis (mm / po)	889 / 35
Chenille (po)	Utility WT
(longueur x largeur x profil)	154 x 20 x 1,25

### COULEUR

Jaune néo	
-----------	--

### SUSPENSION

Suspension avant	LTS
Amortisseurs avant	Motion Control
Débattement vertical avant maximal (mm / po)	150 / 5,9
Suspension arrière	uMotion
Amortisseur central	Motion Control
Amortisseur arrière	KYB 36
Débattement vertical arrière maximal (mm / po)	266 / 10,5

### CARACTÉRISTIQUES

Châssis	REV Gen5
Phares	DEL haute performance
Skis	Pilot 7.4
Siège	Sentier - 1 place
Guidon	Avec crochets en J
Bloc d'élévation (mm / po)	145 / 5,7
Démarreur	Démarreur électrique
Marche arrière	RER
Système de freinage	Brembo
Poignées et pouce chauffants	De série
Indicateur	Affichage numérique de 4,5 po
Pare-brise	Bas
Lisse (po) – Carburant (po)	Carrée 3/8 – 4
Pare-chocs (avant/arrière)	Standard/Standard

# GRAND TOURING ELECTRIC

Le Ski-Doo Grand Touring Electric est spécialement conçu pour les besoins des opérations commerciales de tours guidés. Conçue pour des courtes randonnées touristiques zéro-émission, dans le respect de l'environnement.



## // CARACTÉRISTIQUES DE L'ENSEMBLE

- Le Grand Touring Electric est le premier d'une gamme de motoneiges électriques à être propulsée par la technologie exclusive ROTAX E-POWER sur la plateforme REV Gen5.
- Spécifiquement conçu pour les tours guidés.
- Les tours guidés peuvent offrir une expérience zéro émission à leurs clients et avoir accès à des environnements écosensibles.
- Fournit une expérience de conduite unique car il est facile à utiliser et moins intimidant – Plus invitant à redécouvrir le paysage hivernal spectaculaire et à profiter du plein air comme jamais auparavant !
- L'autonomie est optimisée pour les circuits de visites guidées courts, avec une charge rapide de niveau 2 conforme aux normes automobiles pour un retour rapide aux opérations.
- Le temps de recharge avec la norme de niveau 2 est de 90 minutes pour recharger la batterie de 10 % à 80 %.
- Dispose d'un affichage numérique tactile de 10,25 pouces avec des instructions simples et faciles à lire.
- Les guides auront accès à des options de limitation de vitesse pour les motoneigistes inexpérimentés.
- Dispose d'un pare-brise moyen de 440 mm et d'un éclairage LED haute performance.
- Maintenant offert à davantage d'applications commerciales tels que centres de ski, centres de plein air, et autres où les randonnées de courtes distances et les expériences zéro-émission sont souhaitées.
- Autonomie jusqu'à 50 km.\*\*

### MOTEUR

Moteur	ROTAX E-POWER
--------	---------------

### BATTERIE

Batterie	Lithium-ion intégrée
Type de chargeur	Chargeur intégré, niveau 2
Connecteur	J1772 type 1
Temps de recharge	1,5 h pour 10 %-80 % Moins de 3 h pour 0-100 %

Autonomie estimée	Jusqu'à 50 km*
-------------------	----------------

\* Autonomie totale estimée avec une charge complète et dans des conditions idéales. L'autonomie réelle peut diminuer considérablement (50% ou plus) en fonction de plusieurs facteurs. Basée sur une vitesse maximale de 25 km/h\*\*.

### GROUPE MOTOPROPULSEUR

Transmission	Entraînement direct sans embrayage avec carter de chaîne
Pas, barbotin de commande (mm / po)	73 / 2,86

### MASSE À VIDE

Masse à vide (lb)	539
-------------------	-----

### DIMENSIONS

Longueur hors tout du véhicule (mm / po)	2 925/115,2
Largeur hors tout du véhicule (mm / po)	1 217/47,9
Hauteur hors tout du véhicule (mm / po)	1 513/59,6
Écartement des skis (mm / po)	1 090/43 [ajustable]
Chenille (po) (longueur x largeur x profil)	120 x 14 x 0,75 Haute-efficacité

### COULEUR

Blanc	<input type="checkbox"/>
-------	--------------------------

### SUSPENSION

Suspension avant	RAS X
Amortisseurs avant	Motion Control
Débattement vertical avant maximal (mm / po)	225 / 8,9
Suspension arrière	SC-5 révisée
Amortisseur central	Motion Control
Amortisseur arrière	KYB 36
Débattement vertical arrière maximal (mm / po)	250 / 9,8

### CARACTÉRISTIQUES

Châssis	REV® Gen5
Phares	DEL performance haut de gamme
Skis	Pilot 5.7 SLT
Siège	Sentier – 2 places, large
Guidon	Standard avec crochets en J
Bloc d'élévation (mm / po)	120 / 4,7
Marche arrière	RER <sup>MC</sup>
Système de freinage	Brembo
Poignées et pouce chauffants	De série (conducteur et passager)
Indicateur	Écran tactile de 10,25 po
Pare-brise	Moyen avec rétroviseurs
Lisse (po) – Carburant (po)	Ronde 7/16 – 4
Pare-chocs (avant/arrière)	Standard / Standard

\*\* Autonomie totale estimée avec une charge complète et dans des conditions idéales. L'autonomie réelle peut diminuer considérablement (50% ou plus) en fonction de la vitesse, de la charge transportée, des conditions de neiges, de la température extérieure, de l'utilisation d'accessoires, de vos habitudes de conduite et de l'endroit où vous conduisez, de vos habitudes de recharge et d'autres facteurs. La capacité de la batterie diminue également avec le temps et l'utilisation, ce qui réduira l'autonomie. L'autonomie est basée sur une vitesse maximale de 25 km/h.

# EXPEDITION® ELECTRIC

Le Ski-Doo Expedition Electric est idéal pour transporter le personnel de centres de ski et pour les opérations commerciales où de courtes distances sont parcourues. C'est aussi un véhicule zéro émission approprié pour conduire autour d'une propriété. Il ajoute traction et flottaison dans les conditions de neige fraîche.



## // CARACTÉRISTIQUES DE L'ENSEMBLE

- L'Expedition Electric est propulsé par la technologie exclusive ROTAX E-POWER sur la plateforme REV Gen5.
- Une expérience zéro émission qui peut permettre d'avoir accès à des environnements écosensibles.
- Charge rapide de niveau 2 conforme aux normes automobiles pour un retour rapide aux opérations.
- Dispose de 4 attaches LinQ pour fixer sécuritairement des accessoires et des charges.
- Équipé d'une chenille Cobra 137 x 15 x 1,6 po et de skis Pilots DS2 offrant une bonne traction et flottaison dans plusieurs conditions de neige.
- Dispose d'un pare-brise moyen de 440 mm et d'un éclairage LED haute performance.
- Autonomie jusqu'à 30 km.\*\*

### MOTEUR

Moteur	ROTAX E-POWER
--------	---------------

### BATTERIE

Batterie	Lithium-ion intégrée
Type de chargeur	Chargeur intégré, niveau 2
Connecteur	J1772 type 1
Temps de recharge	1,5 h pour 10%-80 % Moins de 3 h pour 0-100 %

Autonomie estimée	Jusqu'à 30 km*
-------------------	----------------

\* Autonomie totale estimée avec une charge complète et dans des conditions idéales. L'autonomie réelle peut diminuer considérablement (50 % ou plus) en fonction de plusieurs facteurs. Basée sur une vitesse maximale de 25 km/h\*\*.

### GROUPE MOTOPROPULSEUR

Transmission	Entraînement direct sans embrayage avec carter de chaîne
Pas, barbotin de commande (mm / po)	73 / 2,86

### MASSE À VIDE

Masse à vide (lb)	526
-------------------	-----

### DIMENSIONS

Longueur hors tout du véhicule (mm / po)	3 038 / 119,6
Largeur hors tout du véhicule (mm / po)	1 217 / 47,8 [ajustable]
Hauteur hors tout du véhicule (mm / po)	1 267 / 49,9
Écartement des skis (mm / po)	1 090 / 43 [ajustable]
Chenille (po) (longueur x largeur x profil)	Cobra : 137 x 15 x 1,6

### COULEUR

Blanc	<input type="checkbox"/>
-------	--------------------------

### SUSPENSION

Suspension avant	RAS X
Amortisseurs avant	Motion Control
Débattement vertical avant maximal (mm / po)	235 / 9,3
Suspension arrière	SC-5M
Amortisseur central	Motion Control
Amortisseur arrière	KYB 36
Débattement vertical arrière maximal (mm / po)	245 / 9,6

### CARACTÉRISTIQUES

Châssis	REV® Gen5
Phares	DEL performance haut de gamme
Skis	Pilot DS 2
Siège	Sentier - 2 places, large
Guidon	Standard avec crochets en J
Bloc d'élévation (mm / po)	120 / 4,7
Marche arrière	RER <sup>MC</sup>
Système de freinage	Brembo
Poignées et pouce chauffants	De série
Indicateur	Écran tactile de 10,25 po
Pare-brise	Moyen
Lisse (po) - Carburant (po)	Carrée 3/8 - 4
Pare-chocs (avant / arrière)	Standard / Standard

\*\* Autonomie totale estimée avec une charge complète et dans des conditions idéales. L'autonomie réelle peut diminuer considérablement (50 % ou plus) en fonction de la vitesse, de la charge transportée, des conditions de neiges, de la température extérieure, de l'utilisation d'accessoires, de vos habitudes de conduite et de l'endroit où vous conduisez, de vos habitudes de recharge et d'autres facteurs. La capacité de la batterie diminue également avec le temps et l'utilisation, ce qui réduira l'autonomie. L'autonomie est basée sur une vitesse maximale de 25 km/h.



**ACCESSOIRES**

## // ACCESSOIRES

- 47 GUIDE PLATEFORMES / ACCESSOIRES
- 48 ACCESSOIRES LinQ
- 59 BIDONS D'ESSENCE ET D'HUILE
- 60 RANGEMENT
- 74 SIÈGES ET DOSSIERS
- 81 RETENUES DE PIEDS, REPOSE-PIEDS ET PROTÈGE-GENOUX
- 83 PROTÈGE-MAINS ET ACCESSOIRES DE GUIDONS
- 86 PARE-BRISE ET PROTECTION DU VENT
- 94 JEUNES
- 95 RÉTROVISEURS
- 96 LUMIÈRES À DEL
- 98 ÉLECTRIQUE
- 102 BLOCS D'ÉLEVATION RÉGLABLES ET ENSEMBLES D'EXTENSIONS
- 107 PARE-CHOCs, ATTELAGES ET TREUILS
- 115 TRAÎNEAU, PORTE-BAGAGES ET SUPPORTS
- 119 PROTECTION ET RENFORTS
- 122 SUSPENSION ET ENSEMBLES D'AMORTISSEURS
- 125 ENSEMBLE DE PRÉFILTRES POUR GRILLES ET VENTILATION
- 127 REFROIDISSEMENT ET LUBRIFICATION
- 129 BÂCHES ET REMORQUAGE
- 132 GARAGE ET PLATEFORMES DE MOTONEIGES POUR CAMIONS

---

## GARANTIE LIMITÉE\* SUR LES ACCESSOIRES SKI-DOO

### // 1 AN SUR LES ACCESSOIRES BRP

\* Achetés chez un concessionnaire ou distributeur BRP autorisé ou en ligne à la boutique officielle BRP. D'autres exclusions peuvent s'appliquer; consultez la garantie limitée complète ou contactez votre concessionnaire autorisé Ski-Doo. Sauf disposition contraire ou requise par la loi. Cette garantie limitée ne s'applique pas aux accessoires installés de série.

# FAITES LES BONS CHOIX D'ACCESSOIRES POUR VOTRE MOTONEIGE

Pour vous aider à trouver les accessoires qui conviennent parfaitement à votre motoneige, les descriptions dans ce catalogue sont suivies d'une liste de plateformes; REV Gen5 et REV Gen4 (étroit ou élargi), REV-XP, REV-XS, REV-XM et REV-XU.

Trouvez votre plateforme dans ce tableau, puis choisissez les bons accessoires pour personnaliser votre modèle Ski-Doo.



## 2027

MODÈLE	CHÂSSIS	SEGMENT	Panneaux LATÉRAUX	MOTEUR	SUSPENSION	CHENILLE		TUNNEL		
						LARGEUR	LONGUEUR	LARGEUR	LONGUEUR	
<b>FREERIDE<sup>MC</sup></b>	REV Gen5	Hors-piste	Hors-piste	2 temps	Bras triangulaires	15 po	146 po - 154 po	16 po	146 po - 154 po (très court)	
<b>SUMMIT<sup>®</sup></b> (sauf les modèles NEO)			Hors-piste	2 temps		16 po	146 po - 165 po	16 po	146 po - 165 po (court) 154 po - 165 po (très court)	
<b>NEO</b>		Sentier Hors-piste	Étroit	2 temps		14 po et 15 po	120 po - 146 po	16 po	120 po - 146 po (régulier)	
<b>BACKCOUNTRY<sup>MC</sup></b>		Sentier Hybride	Étroit	2 temps		15 po et 16 po	146 po - 154 po	16 po	146 po - 154 po (régulier)	
<b>MXZ<sup>®</sup></b> (sauf les modèles Mini Z et NEO)			Étroit	2 temps		15 po	129 po - 137 po	16 po	129 po - 137 po (régulier)	
<b>RENEGADE<sup>®</sup></b>			Élargi	2 et 4 temps		15 po	137 po	16 po	137 po (régulier)	
<b>GRAND TOURING</b>			Élargi	2 et 4 temps		15 po	137 po	16 po	137 po (régulier)	
<b>EXPEDITION<sup>®</sup></b>			Élargi	2 et 4 temps		16 po, 20 po et 24 po	154 po	16 po, 20 po et 24 po	154 po (régulier)	
<b>ELECTRIC</b>			Étroit	Électrique		14 po et 15 po	120 po - 137 po	16 po	120 po - 137 po (régulier)	
<b>SKANDIC<sup>®</sup></b>		Sport-utilitaire	Élargi	2 et 4 temps		LTS	20 po - 24 po	154 po	20 po et 24 po	154 po (régulier)
<b>TUNDRA<sup>MC</sup></b>			Élargi	2 et 4 temps			15 po - 16 po	146 po - 154 po	16 po	146 po - 154 po (régulier)

## 2026

MODÈLE	CHÂSSIS	SEGMENT	Panneaux LATÉRAUX	MOTEUR	SUSPENSION	CHENILLE		TUNNEL			
						LARGEUR	LONGUEUR	LARGEUR	LONGUEUR		
<b>FREERIDE<sup>MC</sup></b>	REV Gen5	Hors-piste	Hors-piste	2 temps	Bras triangulaires	15 po	146 po - 165 po	16 po	146 po (court) 154 po - 165 po (très court)		
<b>SUMMIT<sup>®</sup></b>			Hors-piste	2 temps		16 po	146 po - 165 po	16 po	146 po - 154 po (régulier) 146 po - 165 po (court) 154 po - 165 po (très court)		
<b>NEO</b>		Sentier	Étroit	2 temps		14 po et 15 po	120 po - 146 po	16 po	120 po - 146 po (régulier)		
<b>BACKCOUNTRY<sup>MC</sup></b>		Sentier Hybride	Étroit	2 temps		15 po et 16 po	146 po - 154 po	16 po	146 po - 154 po (régulier)		
<b>MXZ<sup>®</sup></b> (sauf les modèles 120/200 et NEO)			Étroit	2 temps		15 po	129 po - 137 po	16 po	129 po - 137 po (régulier)		
<b>RENEGADE<sup>®</sup></b>			Élargi	2 et 4 temps		15 po	137 po	16 po	137 po (régulier)		
<b>GRAND TOURING</b>			Élargi	2 et 4 temps		15 po	137 po	16 po	137 po (régulier)		
<b>EXPEDITION<sup>®</sup></b>			Élargi	2 et 4 temps		16 po, 20 po et 24 po	154 po	16 po, 20 po et 24 po	154 po (régulier)		
<b>ELECTRIC</b>			Étroit	Électrique		14 po et 15 po	120 po - 137 po	16 po	120 po - 137 po (régulier)		
<b>SKANDIC<sup>®</sup></b>		REV Gen4	Sport-utilitaire	Élargi		2 et 4 temps	LTS	20 po - 24 po	154 po	20 po et 24 po	154 po (régulier)
<b>TUNDRA<sup>MC</sup></b>				Élargi		2 et 4 temps		15 po - 16 po	146 po - 154 po	16 po	146 po - 154 po (régulier)

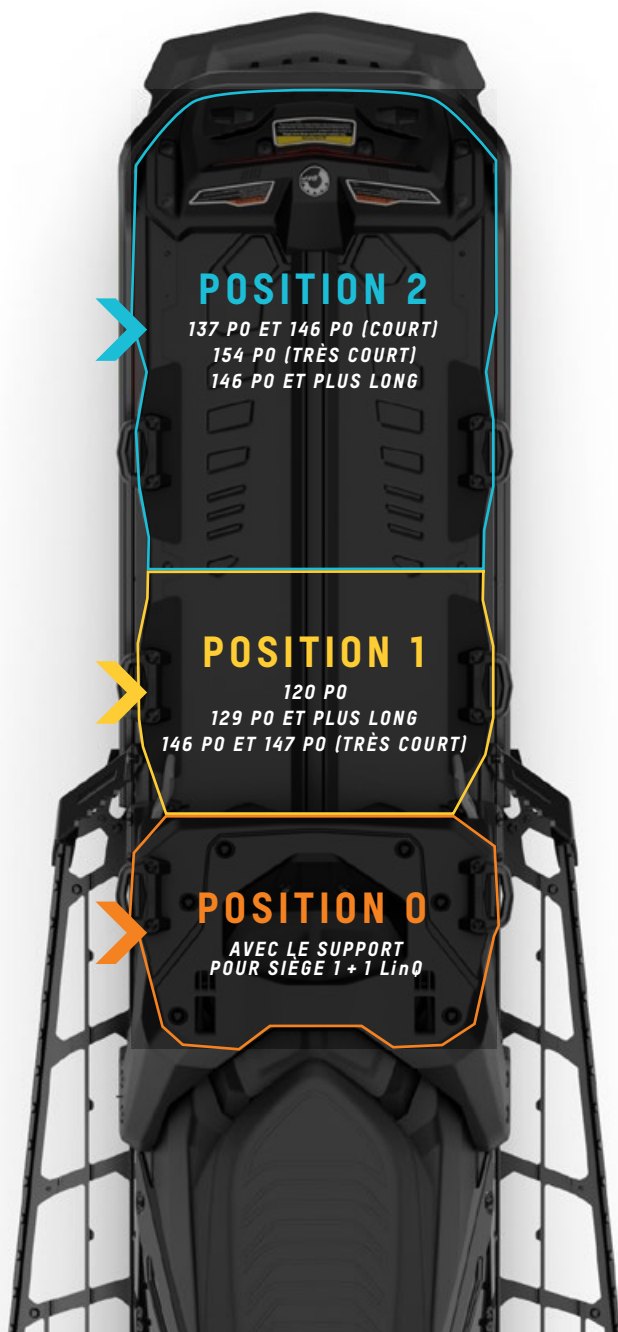
# ACCESSOIRES **LinQ** SYSTEM

## // RAPIDE, FACILE ET SÉCURITAIRE

UNE EXCLUSIVITÉ BRP, LinQ EST UN SYSTÈME SANS OUTIL POUR UNE INSTALLATION DES ACCESSOIRES PRESQUE INSTANTANÉE.

- Les accessoires LinQ pour transformer votre machine selon vos besoins.
- Aucun outil nécessaire : installez et retirez rapidement les accessoires à la main.
- Solution stylisée et entièrement intégrée à vos besoins de chargement.
- Système de montage robuste qui résiste à tous les terrains.

### 16 POUCES POSITIONS SUR LE TUNNEL



#### POSITION 2

137 PO ET 146 PO (COURT)  
154 PO (TRÈS COURT)  
146 PO ET PLUS LONG

#### POSITION 1

120 PO  
129 PO ET PLUS LONG  
146 PO ET 147 PO (TRÈS COURT)

#### POSITION 0

AVEC LE SUPPORT  
POUR SIÈGE 1 + 1 LinQ

LinQ est le standard de l'industrie en matière de fixation rapide, sécuritaire et facile. Voici comment vous pouvez utiliser plusieurs accessoires LinQ ensemble pour créer la motoneige idéale.

SIMPLE LinQ		<b>BIDON D'HUILE LinQ – 3,78 L</b> 860202445
		<b>BIDON D'ESSENCE LinQ – 11 L</b> 860202247
		<b>BIDON D'ESSENCE EMPILABLE LinQ – 14,5 L</b> 860202246
		<b>BIDON D'ESSENCE LinQ – 20 L</b> 715007822
		<b>SAC DE SENTIER EXTENSIBLE LinQ – 17 L</b> 860202895
		<b>SAC LÉGER PRO HORS-PISTE LinQ – 20 L</b> 860202620
		<b>SAC HORS-PISTE LinQ – 20 L</b> 860202787
		<b>SAC SR 21 POUR TUNNEL LinQ – 21 L</b> 860202449
		<b>SAC HORS-PISTE EXTENSIBLE LinQ – 23,5 L</b> 860202878
		<b>SAC PRO TRAIL LinQ – 30 L</b> 860203038
		<b>SAC ENROULABLE LinQ – 40 L</b> 715008110
		<b>SAC URBAIN LinQ – 40 L</b> 219401026
	<b>SAC UTILITAIRE LinQ – 50 L</b> 860202907	



## 16 POUCES – VÉHICULES REV GEN5 ET REV GEN4, CONFIGURATIONS DES ACCESSOIRES POUR TUNNEL

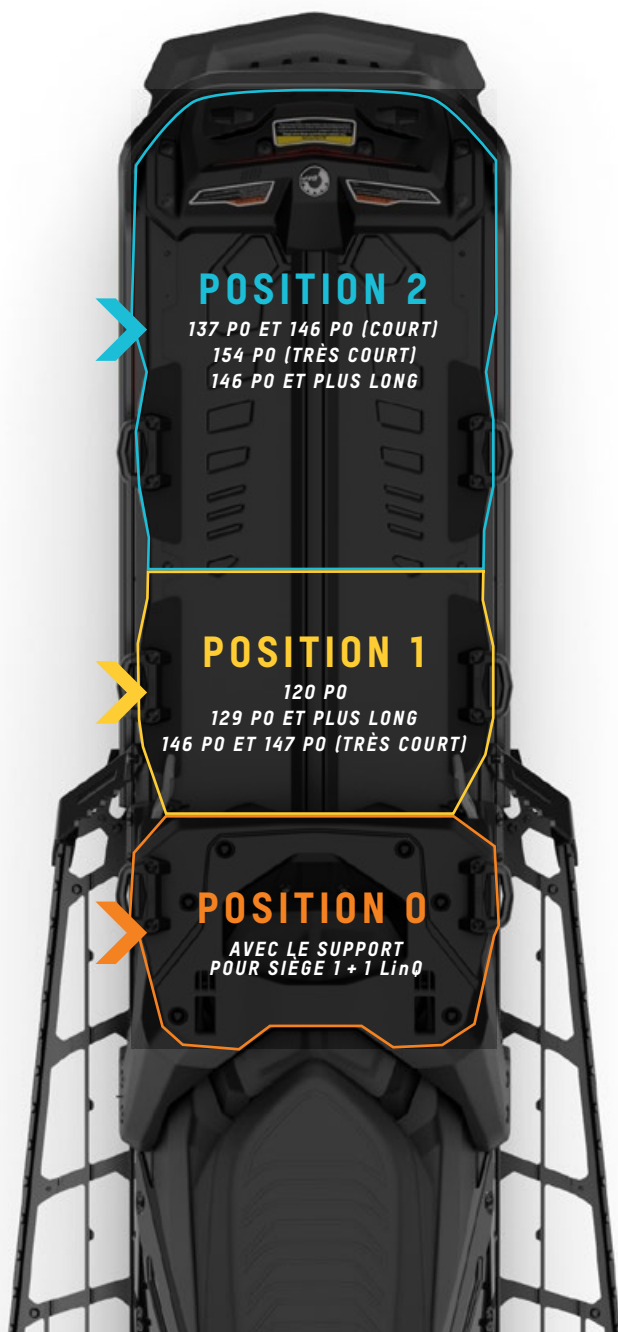
POSITION 0 AVEC LE SUPPORT POUR SIÈGE 1 + 1 LinQ	POSITION 1		POSITION 2		DESSUS LE BIDON D'ESSENCE EMPILABLE LinQ – 14,5 L	MONTER DERRIÈRE L'ACCESSOIRE POSITION 1 SUR LA POSITION 2
	120 PO	129 PO ET PLUS LONG 146 PO ET 147 PO (TRÈS COURT)	137 PO ET 146 PO (COURT) ET 154 PO (TRÈS COURT)	146 PO ET PLUS LONG		
NON	OUI	OUI	OUI (sauf 146C)	OUI	OUI	860202445 860203038 860202620 860202451 860202208 860202895 860202878 860202907
NON	OUI	OUI	DÉPASSE LA CAPACITÉ MAXIMALE		NON	860202445 860202451 860202208 860202895
NON	OUI	OUI	DÉPASSE LA CAPACITÉ MAXIMALE		NON	860202445 860202451 860202208 860202895
DÉPASSE LA CAPACITÉ MAXIMALE	DÉPASSE LA CAPACITÉ MAXIMALE		DÉPASSE LA CAPACITÉ MAXIMALE		DÉPASSE LA CAPACITÉ MAXIMALE	DÉPASSE LA CAPACITÉ MAXIMALE
OUI	OUI	OUI	OUI (sauf 146C)	OUI	OUI	860202445 860203038 860202620 860202451 860202208 860202895 860202907
OUI	NON	OUI	NON	OUI	OUI	860202445 860202451 860202895
OUI	NON	OUI	NON	OUI	OUI	860202445 860202451 860202895
OUI	OUI	OUI*	OUI (sauf 146C et 154TC)	OUI	OUI*	860202445
OUI	OUI	OUI	OUI (sauf 146C)	OUI	OUI	860202445 860202451 860202895 860202208
OUI	NON	OUI	NON	OUI	OUI	860202445 860202451 860202895
OUI	NON	OUI	NON	OUI	OUI*	NON
OUI	NON	OUI	NON	OUI	OUI*	860202445 860203038 860202620 860202451 715005494 860202208 860202895 860202878 860202907
NON	NON	OUI	NON	OUI	NON	860202895

\* Non compatible avec le Support pour siège 1+1 LinQ et le Siège 1+1 LinQ avec dossier pour sentier.  
Voir pages suivantes.



# PLATEFORME EMPILABLE LinQ CHARTRE DE COMPATIBILITÉ DES ACCESSOIRES

**16 POUCES  
POSITIONS SUR LE TUNNEL**



SIMPLE LinQ	 <b>BOÎTE CARGO MODULAIRE LinQ - 10 L</b> 715005494
	 <b>BOÎTE THERMIQUE LinQ - 16 L</b> 219400964
	 <b>BOÎTE À OUTILS LinQ - 19 L</b> 715008111
	 <b>SUPPORT UNIVERSEL LinQ</b> 860202208
DOUBLE LinQ	 <b>SAC IMPERMÉABLE À PROFIL BAS POUR TUNNEL LinQ - 26 L</b> 860202451
	 <b>SAC AVENTURE POUR TUNNEL LinQ - 40 L</b> 860202444
	 <b>BOÎTE CARGO LinQ - 40 L</b> 860202442
	 <b>BOÎTE CARGO SPORT UTILITAIRE LinQ - 60 L</b> 860203020
	 <b>BOÎTE CARGO LinQ - 62 L</b> 860202446
	 <b>BOÎTE CARGO AVENTURE LinQ - 90 L</b> 860202759
EDGE MOUNT	 <b>SUPPORT POUR PLANCHE À NEIGE / SKIS LinQ</b> 860202741
	 <b>SACOCHE LinQ - 23 L</b> 860202621

## 16 POUCES – VÉHICULES REV GEN5 ET REV GEN4, CONFIGURATIONS DES ACCESSOIRES POUR TUNNEL


POSITION 0 AVEC LE SUPPORT POUR SIÈGE 1 + 1 LinQ	POSITION 1		POSITION 2		DESSUS LE BIDON D'ESSENCE EMPILABLE LinQ – 14,5 L	MONTER DERRIÈRE L'ACCESSOIRE POSITION 1 SUR LA POSITION 2
	120 PO	129 PO ET PLUS LONG 146 PO ET 147 PO (TRÈS COURT)	137 PO ET 146 PO (COURT) ET 154 PO (TRÈS COURT)	146 PO ET PLUS LONG		
NON	NON	OUI	NON	OUI	NON	860202445 860203038 860202620 860202451 860202208 860202895 860202878
NON	NON	OUI*	DÉPASSE LA CAPACITÉ MAXIMALE		NON	860202445 860202451 860202208 860202895 860202878
NON	NON	OUI*	DÉPASSE LA CAPACITÉ MAXIMALE		NON	860202445 860203038 860202620 860202451 860202208 860202895 860202878
NON	OUI	OUI	OUI (sauf 146C)	OUI	NON	860202445 860203038 860202620 860202451 715008110 715005494 860202449 219401026 860202208 860202895 860202878 860202907
NON	OUI 137 et plus		OUI 137 et plus		NON	NON
NON	OUI 137 et plus (sauf 146 tunnel court et 146 et 147 tunnel très court)		OUI 137 et plus (sauf 146 tunnel court et 146 et 147 tunnel très court)		NON	NON
NON	OUI 137 et plus		OUI 137 et plus		NON	NON
NON	OUI 137 et plus (sauf 146 tunnel court et 146 et 147 tunnel très court)		OUI 137 et plus (sauf 146 tunnel court et 146 et 147 tunnel très court)		NON	NON
NON	OUI 137 et plus (sauf 146 tunnel court et 146 et 147 tunnel très court)		OUI 137 et plus (sauf 146 tunnel court et 146 et 147 tunnel très court)		NON	NON
NON	OUI 146 et plus (sauf 146 tunnel court)		OUI 146 et plus (sauf 146 tunnel court)		NON	NON
NON	OUI 137 et plus		OUI 137 et plus		NON	NON
NON	OUI 137 et plus		OUI 137 et plus		NON	NON



## PLATEFORME EMPILABLE LinQ CHARTRE DE COMPATIBILITÉ DES ACCESSOIRES

Doublez votre capacité de chargement avec la plateforme empilable LinQ. Elle permet de transporter jusqu'à 22 kg (50 lb) d'équipement en dupliquant les positions 1 et 2 de la surface du tunnel 37,5 cm (14,75 po) au-dessus. La construction composite en acier, aluminium et polypropylène est solide pour offrir une meilleure durabilité. Lorsque le système de verrouillage sécurisé est débloqué, la plateforme est maintenue en position ouverte par un vérin à gaz pour faciliter l'accès à la cargaison en dessous. Selon la configuration du siège, les accessoires peuvent être laissés sur la plateforme lors de l'ouverture.

### 20 ET 24 POUCES POSITIONS SUR LE TUNNEL SUR LA PLAQUE MULTI LinQ



SIMPLE LinQ		<b>BIDON D'HUILE LinQ – 3,78 L</b> 860202445
		<b>BIDON D'ESSENCE LinQ – 11 L</b> 860202247
		<b>BIDON D'ESSENCE EMPILABLE LinQ – 14,5 L</b> 860202246
		<b>BIDON D'ESSENCE LinQ – 20 L</b> 715007822
		<b>SAC DE SENTIER EXTENSIBLE LinQ – 17 L</b> 860202895
		<b>SAC LÉGER PRO HORS-PISTE LinQ – 20 L</b> 860202620
		<b>SAC HORS-PISTE EXTENSIBLE LinQ – 23,5 L</b> 860202878
		<b>SAC SR 21 POUR TUNNEL LinQ – 21 L</b> 860202449
	<b>SAC PRO TRAIL LinQ – 30 L</b> 860203038	

## 20 ET 24 POUCES – VÉHICULES REV GEN5 ET REV GEN4, CONFIGURATIONS DES ACCESSOIRES POUR TUNNEL

CAPACITÉ DE CHARGE TOTALE kg   lb		Sur le Porte-bagages arrière LinQ (860201800)	Sur la plaque multi LinQ		Sur la Plateforme empilable LinQ		MONTER DERRIÈRE L'ACCESSOIRE POSITION 1 SUR LA POSITION 2	
		POSITION 0	POSITION 1	POSITION 2 283 MM ET 350 MM	POSITION 1	POSITION 2 283 MM ET 350 MM	283 MM	350 MM
5,3	11,7	NON	OUI	OUI	OUI	OUI	Tous	
10,8	23,8	NON	NON	OUI	OUI	OUI	Tous sauf 860202449	
14,9	32,8	NON	OUI	OUI	OUI	OUI	Tous sauf 860202247 et 860202449	
18,1	39,9	NON	OUI	OUI	OUI	OUI	Tous	
4	8,7	OUI	OUI	OUI	OUI	OUI	Tous	
6,3	14	OUI	OUI	OUI	OUI	OUI	Tous	
6,5	14,4	OUI	OUI	OUI	OUI	OUI	Tous	
4,2	9,1	NON	NON	OUI	OUI	OUI	860202445 860203038 860202620 860202208	
6,3	14	OUI	OUI	OUI	OUI	OUI	Tous	

\* Non compatible avec le Support pour siège 1+1 LinQ et le Siège 1+1 LinQ avec dossier pour sentier.  
Voir pages suivantes.



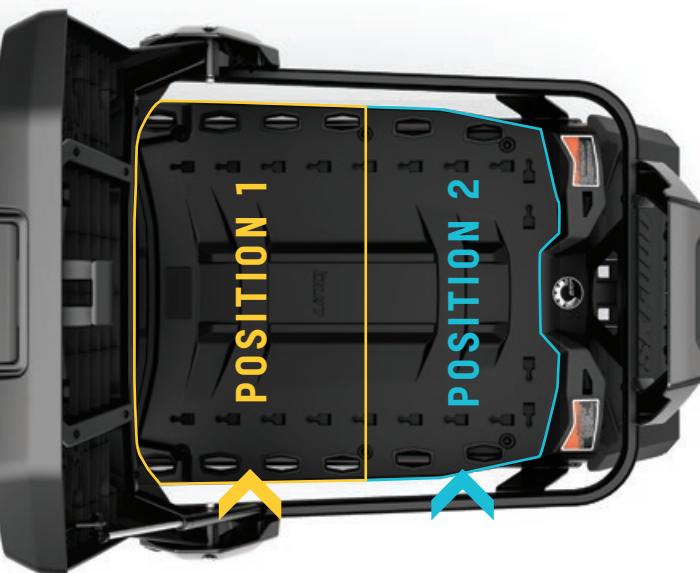
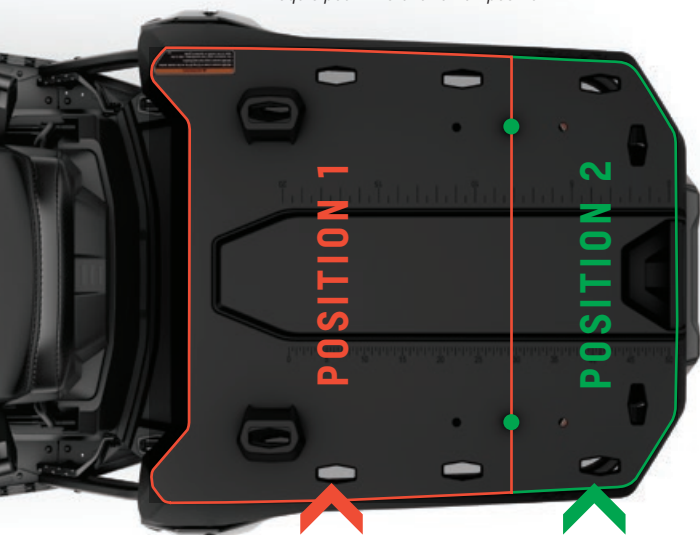
## PLATEFORME EMPILABLE LinQ CHARTRE DE COMPATIBILITÉ DES ACCESSOIRES

### Important :

- Capacité de charge maximale de la plateforme supérieure : 22 kg (50 lb).
- Capacité de charge totale du tunnel avec la plateforme LinQ empilable installée : 44 kg (100 lb).
- Recommandation de chargement : toujours mettre l'accessoire le plus lourd près de l'avant en position 1 sous la plateforme empilable. L'accessoire le plus léger sur le dessus de la plateforme empilable.
- Nous recommandons de remplacer les ressorts arrière de série par des ressorts plus rigides lors de l'installation de la Plateforme empilable LinQ.

### 20 ET 24 POUCES POSITIONS SUR LE TUNNEL SUR LA PLATEFORME EMPILABLE LinQ

- Ensemble de bases de fixation LinQ (860201806) requis pour l'installation en position 2.



SIMPLE LinQ	 <b>SAC ENROULABLE LinQ – 40 L</b> 715008110
	 <b>SAC URBAIN LinQ – 40 L</b> 219401026
	 <b>SAC UTILITAIRE LinQ – 50 L</b> 860202907
	 <b>BOÎTE CARGO MODULAIRE LinQ – 10 L</b> 715005494
	 <b>BOÎTE THERMIQUE LinQ – 16 L</b> 219400964
	 <b>BOÎTE À OUTILS LinQ – 19 L</b> 715008111
	 <b>SUPPORT UNIVERSEL LinQ</b> 860202208
DOUBLE LinQ	 <b>SAC IMPERMÉABLE À PROFIL BAS POUR TUNNEL LinQ – 26 L</b> 860202451
	 <b>SAC AVENTURE POUR TUNNEL LinQ – 40 L</b> 860202444
	 <b>BOÎTE CARGO LinQ – 40 L</b> 860202442
	 <b>BOÎTE CARGO SPORT UTILITAIRE LinQ – 60 L</b> 860203020
	 <b>BOÎTE CARGO LinQ – 62 L</b> 860202446
	 <b>BOÎTE CARGO AVENTURE LinQ – 90 L</b> 860202759

## 20 ET 24 POUCES – VÉHICULES REV GEN5 ET REV GEN4, CONFIGURATIONS DES ACCESSOIRES POUR TUNNEL

CAPACITÉ DE CHARGE TOTALE kg   lb		Sur le Porte-bagages arrière LinQ (860201800)	Sur la Plaque multi LinQ		Sur la Plateforme empilable LinQ		MONTER DERRIÈRE L'ACCESSOIRE POSITION 1 SUR LA POSITION 2	
		POSITION 0	POSITION 1	POSITION 2 283 MM ET 350 MM	POSITION 1	POSITION 2 283 MM ET 350 MM	283 MM	350 MM
6,1	13,5	NON	OUI	OUI	OUI	OUI	NON	860202445 860203038 860202208
6,9	15,3	NON	NON	OUI (sauf 350 mm)	OUI	OUI	860202445 860203038 860202620 860202451 715005494 860202208	Tous
18,9	41,6	NON	NON	NON	OUI	OUI	860202895	Tous sauf 860202247 et 860202449
12	26,5	NON	OUI	OUI	OUI	OUI	860202445 860203038 860202620 860202451 860202208 860202895 860202878	Tous
20	44,1	NON	OUI	OUI (sauf 350 mm)	OUI	OUI	860202445 860202451 860202208	Tous
12,1	26,7	NON	OUI	OUI	OUI	OUI	860202445 860203038 860202620 860202451 860202208 860202895 860202878	Tous
17,1	37,6	NON	OUI	OUI	OUI	OUI	860202445 860203038 860202620 860202451 715008110 715005494 860202449 219401026 860202208 860202895 860202878 860202907	Tous
5,2	11,5	NON	OUI (sauf 350 mm)	OUI (sauf 350 mm)	OUI (sauf 350 mm)	OUI (sauf 350 mm)	NON	NON
7,7	17,1	NON	OUI (sauf 350 mm)	OUI (sauf 350 mm)	OUI (sauf 350 mm)	OUI (sauf 350 mm)	NON	NON
17,6	38,8	NON	OUI** (sauf 350 mm)	OUI** (sauf 350 mm)	OUI (sauf 350 mm)	OUI (sauf 350 mm)	NON	NON
19,8	43,7	NON	OUI** (sauf 350 mm)	OUI** (sauf 350 mm)	OUI (sauf 350 mm)	OUI (sauf 350 mm)	NON	NON
23,5	51,8	NON	OUI** (sauf 350 mm)	OUI** (sauf 350 mm)	DÉPASSE LA CAPACITÉ MAXIMALE	DÉPASSE LA CAPACITÉ MAXIMALE	NON	NON

\*\* Non compatible avec la Plateforme empilable LinQ. Voir pages suivantes.



## PLATEFORME EMPILABLE LinQ CHARTRE DE COMPATIBILITÉ DES ACCESSOIRES

DOUBLE LinQ		<b>BOÎTE CARGO À PROFIL BAS LinQ – 60 L</b> 860202897
		<b>BOÎTE CARGO UTILITAIRE HAUT DE GAMME LinQ – 135 L</b> 860202802
EDGE MOUNT		<b>SUPPORT DE HACHE LinQ</b> 860201854
		<b>SUPPORT DE SCIE À CHAÎNE</b> 860202979
		<b>SUPPORT DE TARIÈRE À GLACE LinQ</b> 860201828
		<b>SUPPORT D'ÉTUI D'ARME À FEU LinQ</b> 860202994
		<b>TREUIL HD 2500 MULTIPLE</b> 860202331





## 20 ET 24 POUCES – VÉHICULES REV GEN5 ET REV GEN4, CONFIGURATIONS DES ACCESSOIRES POUR TUNNEL





CAPACITÉ DE CHARGE TOTALE kg   lb		Sur le Porte-bagages arrière LinQ (860201800)	Sur la Plaque multi LinQ		Sur la Plateforme empilable LinQ		MONTER DERRIÈRE L'ACCESSOIRE POSITION 1 SUR LA POSITION 2	
		POSITION 0	POSITION 1	POSITION 2 283 MM ET 350 MM	POSITION 1	POSITION 2 283 MM ET 350 MM	283 MM	350 MM
61,3	135	NON	OUI** (sauf 283 mm)	OUI** (sauf 283 mm)	OUI** (sauf 283 mm)	OUI** (sauf 283 mm)	NON	NON
61,3	135	NON	OUI** (sauf 350 mm)	OUI** (sauf 350 mm)	DÉPASSE LA CAPACITÉ MAXIMALE	DÉPASSE LA CAPACITÉ MAXIMALE	NON	NON
0,4 + POIDS DE L'AXE	0,9 + POIDS DE L'AXE	ACCESSOIRE LATÉRAL	DEUX CÔTÉS	DEUX CÔTÉS	DEUX CÔTÉS	DEUX CÔTÉS		
4,4 + POIDS DE LA SCIE À CHAÎNE	9,7 + POIDS DE LA SCIE À CHAÎNE	ACCESSOIRES ARRIÈRE	ARRIÈRE**	ARRIÈRE**	ARRIÈRE**	ARRIÈRE**		
4,4 + POIDS DE LA TARIÈRE À GLACE	9,7 + POIDS DE LA TARIÈRE À GLACE	ACCESSOIRE LATÉRAL	CÔTÉ DROIT	CÔTÉ DROIT	CÔTÉ DROIT	CÔTÉ DROIT		
2,5 + POIDS DU SUPPORT D'ÉTUI / ARME À FEU	5,5 + POIDS DU SUPPORT D'ÉTUI / ARME À FEU	ACCESSOIRE LATÉRAL	DEUX CÔTÉS	DEUX CÔTÉS	DEUX CÔTÉS	DEUX CÔTÉS		
13,1	29	ACCESSOIRE LATÉRAL	CÔTÉ GAUCHE	CÔTÉ GAUCHE	CÔTÉ GAUCHE	CÔTÉ GAUCHE		



\*\* Non compatible avec la Plateforme empilable LinQ.



# BIDONS D'ESSENCE ET D'HUILE

<b>BIDON D'HUILE LinQ – 3,78 L</b>	REV Gen5, REV Gen4, XS, XM, XR, XP, XU	<b>860202445</b>	<b>184,99 \$</b>
	<ul style="list-style-type: none"> <li>• Capacité de 3,78 litres.</li> <li>• S'installe aux positions 1 et 2.</li> <li>• Peut être installé sur le Bidon d'essence empilable LinQ.</li> <li>• Non compatible avec Grand Touring REV-XS.</li> </ul>		
<b>BIDON D'ESSENCE LinQ – 11 L</b>	REV Gen5, REV Gen4, XS, XM, XR, XP, XU	<b>860202247</b>	<b>239,99 \$</b>
	<ul style="list-style-type: none"> <li>• Installation rapide, facile et sécurisée avec le système LinQ.</li> <li>• Bec sans déversement pour une utilisation facile.</li> <li>• Capacité de 11 litres.</li> <li>• Rencontre le nouveau standard du dispositif d'atténuation de la flamme (FMD).</li> <li>• Non compatible avec Grand Touring REV-XS.</li> </ul> <ul style="list-style-type: none"> <li>• Non compatible avec les Plaques de renfort pour porte-bagages (860200798).</li> </ul>		
<b>BIDON D'ESSENCE EMPILABLE LinQ – 14,5 L</b>	REV Gen5, REV Gen4, XU, XS, XM, XR	<b>860202246</b>	<b>309,99 \$</b>
	<ul style="list-style-type: none"> <li>• Installation rapide, facile et sécurisée avec le système LinQ.</li> <li>• Bec sans déversement pour une utilisation facile.</li> <li>• Capacité de 14,5 litres.</li> <li>• Sac LinQ pour tunnel ou bidon d'huile LinQ s'empile sur le dessus pour plus de rangement en ajoutant un ensemble de bases de fixation LinQ (660201806).</li> </ul> <ul style="list-style-type: none"> <li>• Rencontre le nouveau standard du dispositif d'atténuation de la flamme (FMD).</li> <li>• Ne peut pas être utilisé avec les Plaques de renfort pour porte-bagages (860200798).</li> <li>• Dimensions : 33 cm L x 48 cm l x 23 cm.</li> </ul>		
<b>BIDON D'ESSENCE LinQ – 20 L</b>	Pour les tunnels 20 po et 24 po	<b>715007822</b>	<b>264,99 \$</b>
	<ul style="list-style-type: none"> <li>• Installation facile, rapide et robuste grâce au système LinQ.</li> <li>• Bec verseur antidégâts pour simplifier le remplissage.</li> <li>• Capacité de 20 litres.</li> <li>• Satisfait aux exigences de la nouvelle norme sur les dispositifs fonctionnels d'atténuation de la flamme (DAF).</li> </ul> <ul style="list-style-type: none"> <li>• Compatible avec la plaque multi-LinQ pour tunnels de 20 et 24 po.</li> <li>• Non compatible avec le siège pour tunnel de 16 po Ski-Doo.</li> <li>• Non compatible avec les Plaques de renfort pour porte-bagages (860200798).</li> <li>• Dimensions : 30,5 cm L x 48 cm l x 30,5 cm H.</li> </ul>		

# RANGEMENT

## RANGEMENT POUR TUNNEL

### SAC DE SENTIER EXTENSIBLE LinQ – 17 L

REV Gen5, REV Gen4, XM, XS, XP, XR

860202895

279,99\$



- Sac LinQ semi-rigide extensible de 8,5 à 17 litres pour tunnel.
- Sac compressible pour permettre de ranger vos effets personnels en toute sécurité.
- Look haut de gamme qui s'harmonise bien avec le véhicule.

- Installation rapide, facile et sécurisée avec le système LinQ.
- Se fixe à l'aide d'un ensemble d'attaches LinQ.
- Poche intérieure en filet pour séparer les petits objets.

### SAC HORS-PISTE EXTENSIBLE LinQ – 23,5 L

REV Gen5, REV Gen4

860202878

359,99\$



- Sac hors-piste extensible LinQ (8,5 à 23,5 L) pour une utilisation en montagne.
- Conception en une pièce pour maintenir le couvercle en place et empêcher l'accumulation de neige sous la pelle.
- Équipé d'une poche pour pelle sur le dessus pour un accès rapide et conçu pour empêcher la neige d'entrer.
- Poche pour scie intégrée à la poche pour pelle pour un accès rapide.
- Deux poches transparentes sous le couvercle pour garder les objets accessibles et bien rangés.

- Deux sangles à Velcro cousues dans la doublure intérieure pour sécuriser le chargement.
- Intérieur aux couleurs vives pour repérer facilement le contenu.
- Intérieur amovible pour faciliter le nettoyage.
- Poignée pour faciliter le transport.
- Installation rapide, facile et sécurisée avec le système LinQ.
- Se fixe aux positions 0, 1, 2 et sur le Bidon d'essence empilable LinQ – 14,5 litres (86020246).

### SAC LÉGER PRO HORS-PISTE LinQ – 20 L

REV Gen5 (sauf MXZ Neo), REV Gen4 (sauf MXZ Neo), XU, XS, XM, XR

860202620

264,99\$



- Léger.
- Se fixe à l'aide d'un ensemble d'attaches LinQ.
- Se fixe aux positions 0, 1, 2 et plus sur le bidon d'essence LinQ – 14 litres.
- Capacité de 20 litres.
- Compatible avec les couvercles 860202747, 860202789, 860202132 et 860202383.

- Poche sous le couvercle pour un accès facile et rapide.
- Intérieur aux couleurs vives pour repérer facilement le contenu.
- Intérieur amovible pour faciliter le nettoyage.
- Trois séparateurs amovibles pour organiser le contenu.

### COUVERCLE DE REMPLACEMENT POUR SAC LÉGER PRO HORS-PISTE LinQ

Pour Sac hors-piste LinQ, Sac léger Pro hors-piste LinQ, Sac Pro hors-piste LinQ et Sac Pro Trail LinQ

860202747

104,99\$



- Couvercle de remplacement pour le Sac léger Pro hors-piste LinQ – 20 L (860202620).
- Poche sous le couvercle pour accéder facilement et rapidement aux petits objets.

### SAC HORS-PISTE LinQ – 20 L

REV Gen5 (sauf MXZ Neo), REV Gen4 (sauf MXZ Neo), XU, XS, XM, XR

860202787

264,99\$



- Léger.
- Se fixe à l'aide d'un ensemble d'attaches LinQ.
- Se fixe aux positions 0, 1, 2 et sur le bidon d'essence LinQ – 14 L.
- Capacité de 20 litres.
- Compatible avec les couvercles 860202747, 860202789, 860202132 et 860202383.

- Système de support de pelle sur le couvercle.
- Poche sous le couvercle pour un accès facile et rapide.
- Intérieur aux couleurs vives pour repérer facilement le contenu.
- Intérieur amovible pour faciliter le nettoyage.
- Trois séparateurs amovibles pour organiser le contenu.

**SAC IMPERMÉABLE À PROFIL BAS POUR TUNNEL LinQ – 26 L**

REV Gen5 (137 po et plus), REV Gen4 (137 po et plus)

**860202451****399,99 \$**

- Conception avec fond et dessus rigides.
- Permet le rangement d'un garde-neige amovible.
- Sac entièrement étanche avec fermeture par roulement.
- La pelle peut être stockée lorsqu'elle est assemblée sur le dessus du sac.
- Capacité de 16 à 26 litres.
- Peut être installé sur le tunnel dans les positions 1 et 2, et 2 et 3.

**NOUVEAU SAC PRO TRAIL LinQ – 30 L**

REV Gen5 (sauf MXZ Neo), REV Gen4 (sauf MXZ Neo)

**860203038****369,99 \$**

- Le sac de motoneige de sentier par excellence.
- Deux poches transparentes résistantes à l'eau sont intégrées à la base du sac pour garder vos objets au sec et les repérer facilement.
- Le couvercle supérieur offre 5 litres d'espace de rangement supplémentaire, facilement accessible.
- Système de fermeture à glissière facile à utiliser.
- Installation rapide, facile et sécurisée avec le système LinQ.
- Poignée pour faciliter le transport.
- Se fixe aux positions 0, 1, 2 et sur le Bidon d'essence empilable LinQ – 14,5 L (860202246).

**SAC SR 21 POUR TUNNEL LinQ – 21 L**

REV Gen5, REV Gen4

**860202449****284,99 \$**

- Sac LinQ semi-rigide extensible pour tunnel.
- Volume de 21 litres.
- Peut s'installer sur le Bidon d'essence empilable LinQ ou derrière le siège.
- Se fixe et s'enlève en une seconde sans outil.

**SACOCHE LinQ – 23 L**

REV Gen5 16 po (sauf Grand Touring), REV Gen4 16 po (sauf Grand Touring)

**860202621****459,99 \$**

- Sacoche semi-rigides de qualité supérieure, avec système de fixation LinQ.
- S'installent plus en avant que la position 1.
- Faciles à fixer et enlever.
- Peuvent être utilisées simultanément avec d'autres accessoires LinQ.
- Volume de 23 litres.
- Intérieur jaune vif pour faciliter le repérage des objets.

**COUVERCLE SAC PRO TRAIL**

Pour Sac pour tunnel à profil bas résistant aux intempéries LinQ, Sac Pro hors-piste LinQ et Sac Pro Trail LinQ

**860202383****144,99 \$**

- Couvercle de remplacement pour sac Pro Trail.
- Support pour cartes et compartiment de rangement à accès rapide sur le couvercle.
- Poches en filet sous le couvercle pour un accès facile et rapide aux petits objets.

**COUVERCLE SAC HORS-PISTE**

Pour Sac hors-piste LinQ, Sac léger Pro hors-piste LinQ, Sac Pro hors-piste LinQ et Sac Pro Trail LinQ

**860202789****144,99 \$**

- Couvercle de remplacement pour Sac hors-piste LinQ (860202787).
- Système de maintien de pelle amélioré sur le couvercle.
- Poches en filet sous le couvercle pour un accès facile et rapide aux petits objets.

**COUVERCLE SAC PRO HORS-PISTE**

Pour Sac hors-piste LinQ, Sac léger Pro hors-piste LinQ, Sac Pro hors-piste LinQ et Sac Pro Trail LinQ

**860202132****144,99 \$**

- Couvercle de remplacement pour Sac Pro hors-piste LinQ.
- Amélioration du système de support de pelle sur le couvercle.
- Poches en filet sous le couvercle pour un accès facile et rapide aux petits objets.

## RANGEMENT POUR TUNNEL

<b>SAC ENROULABLE LinQ – 40 L</b>	REV Gen5 (sauf MXZ Neo), REV Gen4 (sauf MXZ Neo), XU	<b>715008110</b>	<b>284,99\$</b>
	<ul style="list-style-type: none"> <li>• Complètement étanche et conçu pour retenir vos choses bien en place avec sa partie supérieure qui se roule.</li> <li>• Capacité ajustable de 40 litres.</li> <li>• Base de plastique ultrarigide.</li> <li>• Fond doublé en mousse pour plus de protection.</li> <li>• Poignée intégrée pour un transport facile.</li> <li>• Dimensions : 35,5 cm L x 48 cm l x ajustable H.</li> </ul>		
<b>SAC URBAIN LinQ – 40 L</b>	REV Gen5 (sauf MXZ Neo), REV Gen4 (sauf MXZ Neo)	<b>219401026</b>	<b>389,99\$</b>
	<ul style="list-style-type: none"> <li>• Solution de rangement polyvalent LinQ avec jusqu'à 40 litres de rangement supplémentaire.</li> <li>• Fabrication robuste avec fermetures à glissière de haute qualité et couche extérieure résistante à l'eau.</li> <li>• Grande ouverture repliable facile d'accès.</li> <li>• Rabat intégré réversible avec rangement étanche.</li> <li>• Dimensions : 58,5 cm L x 37 cm l x ajustable H.</li> <li>• Porte-clés intégré pour les clés de votre véhicule.</li> <li>• Doublure imperméable amovible avec poche intégrée et rangement pour ordinateur portable.</li> <li>• L'option sac à dos est dotée d'un système de bretelles réglables et amovibles, d'un rembourrage ergonomique au dos et d'un design léger.</li> </ul>		
<b>SAC AVENTURE POUR TUNNEL LinQ – 40 L</b>	REV Gen5 et REV Gen4 137 po et plus	<b>860202444</b>	<b>399,99\$</b>
	<ul style="list-style-type: none"> <li>• Volume de 40 litres.</li> <li>• Base robuste thermoformée, côtés et dessus semi-rigides.</li> <li>• Le couvercle s'enlève pour un accès facile.</li> <li>• Multiples compartiments, séparateurs et points de fixation pour crochets ou cordes élastiques.</li> <li>• Poche intérieure pour lunettes.</li> </ul>		
<b>SAC UTILITAIRE LinQ – 50 L</b>	REV Gen5 (sauf MXZ Neo), REV Gen4 (sauf MXZ Neo)	<b>860202907</b>	<b>529,99\$</b>
	<ul style="list-style-type: none"> <li>• Complètement étanche et conçu pour retenir vos effets bien en place avec sa partie supérieure qui se roule.</li> <li>• Installation rapide, facile et sécurisée avec le système LinQ sur le tunnel, sur la plaque Multi-LinQ ou sur le dessus des boîtes cargo (860202759 et 860202802).</li> <li>• Possibilité d'installer deux sacs sur la plaque Multi-LinQ ou sur la Plateforme empilable LinQ (860202746). Le sac ne peut pas être installé sur la plaque Multi-LinQ si la Plateforme empilable LinQ (860202746) est installée sur le véhicule.</li> <li>• Capacité de 50 litres.</li> <li>• Sangles à détachement rapide pour accéder facilement à l'espace de rangement situé en dessous.</li> </ul>		
<b>SAC DE TUNNEL À PROFIL BAS AVEC COURROIES SOUPLES – 15 L</b>	137 po et plus avec siège une place ou deux places (sauf XU 20 po et 24 po et XS)	<b>860202440</b>	<b>244,99\$</b>
	<ul style="list-style-type: none"> <li>• Profil bas et position à plat sur le tunnel, pour offrir un rangement pratique non encombrant.</li> <li>• Fermeture à glissière périphérique pour un accès facile.</li> <li>• Poche supérieure pour pelle.</li> <li>• Volume de 15 litres.</li> </ul>		
<b>SAC À DOS POUR TUNNEL AVEC COURROIES SOUPLES LinQ – 28 L</b>	137 po et plus	<b>860200939</b> • Noir <b>860200940</b> • Orange	<b>254,99\$</b>
	<ul style="list-style-type: none"> <li>• Comprend un compartiment pour la Pelle Ski-Doo (860201919) et Sonde d'avalanche de 2,8 m (520000408) (non compris).</li> <li>• Le système de déconnexion rapide transforme instantanément le sac de tunnel en sac à dos.</li> <li>• Volume de 28 litres.</li> </ul>		
<b>SAC POUR TUNNEL – 25 L</b>	REV-XP, XR, XM, XS, XU	<b>860200826</b>	<b>159,99\$</b>
	<ul style="list-style-type: none"> <li>• Utilise notre système d'attache à taquet (brevet USD607,313).</li> <li>• Sac pour tunnel innovateur thermoformé de style épuré, avec structure rigide.</li> <li>• Châssis prémarqué pour faciliter l'installation du sac sur le tunnel.</li> <li>• Volume de 25 litres.</li> </ul>		

<b>SAC POUR TUNNEL – 40 L</b> 	REV-XP, XR, XS, XM, XU Tundra	<b>860200824</b>	<b>234,99\$</b>
<b>SAC CARGO – 80 L</b> 	REV Gen5, REV Gen4, XM, XP, XU, Backcountry, Freeride, Renegade, Summit, Tundra, 137 po et plus	<b>860200801</b>	<b>284,99\$</b>
<b>SAC XU EXTRAGRAND – 150 L</b> 	REV-XU Skandic, XU Expedition	<b>860201179*</b>	<b>439,99\$</b>
<b>BOÎTE CARGO MODULAIRE LinQ – 10 L</b> 	REV Gen5 (sauf MXZ Neo), REV Gen4 (sauf MXZ Neo)	<b>715005494</b>	<b>194,99\$</b>
<b>BOÎTE THERMIQUE LinQ – 16 L</b> 	REV Gen5 (sauf MXZ Neo), REV Gen4 (sauf MXZ Neo), XM, XS, XP, XU (sauf Grand Touring)	<b>219400964</b>	<b>469,99\$</b>
<b>BOÎTE À OUTILS LinQ – 19 L</b> 	REV Gen5 (sauf MXZ Neo), REV Gen4 (sauf MXZ Neo), XU, XM, XS, XP	<b>715008111</b>	<b>234,99\$</b>
<b>BOÎTE CARGO LinQ – 40 L</b> 	Convient aux véhicules de 137 po et plus (sauf tous les modèles XU et XS)	<b>860202442</b>	<b>579,99\$</b>

\* Jusqu'à épuisement des stocks.

## RANGEMENT POUR TUNNEL

<b>BOÎTE UTILITAIRE SR50 – 50 L</b>	REV Gen5 20 po et 24 po, REV Gen4 (élargi) 20 po et 24 po	<b>860201939</b>	<b>579,99\$</b>
-------------------------------------	---	------------------	-----------------



- Remplace le siège du passager en quelques secondes pour un rangement supplémentaire.
- Sangles à ouverture rapide pour accéder facilement au rangement en dessous.
- Étanche pour garder votre chargement au sec.
- Capacité de 50 litres.

<b>NOUVEAU</b> BOÎTE CARGO SPORT UTILITAIRE LinQ – 60 L	REV Gen5 137 po et plus (sauf Grand Touring, Expedition Sport et Expedition LE 16 po), REV Gen4 137 po et plus (sauf Grand Touring et Expedition Sport)	<b>860203020</b>	<b>499,99\$</b>
---	---	------------------	-----------------



- Boîte haut de gamme moulée par injection.
- Pour les tunnels de 16 po, 137 po et plus (sauf 146 po tunnel court, 146 po tunnel très court et 147 po tunnel très court).
- Le couvercle supérieur peut être retiré pour obtenir une boîte ouverte.
- 4 Ensembles de bases de fixation LinQ (860201806) peuvent être ajoutés sur le dessus du couvercle de la boîte pour installer des accessoires LinQ 16 po ou pour de l'espace de rangement supplémentaire.
- 4 crochets de fixation situés dans la partie inférieure de la boîte pour sécuriser la cargaison.
- Résistante à la neige et à l'eau.
- Dimensions : 23,8 cm L x 21,2 cm l x 12,7 cm H.
- Compatible avec la base LinQ VCC de 16 po et peut être installée en déplaçant l'ensemble de la base LinQ à l'aide des trous prépercés dans la boîte cargo.

<b>BOÎTE CARGO À PROFIL BAS LinQ – 60 L</b>	REV Gen5 20 po et 24 po, REV Gen4 20 po et 24 po	<b>860202897</b>	<b>519,99\$</b>
---	--	------------------	-----------------



- Boîte haut de gamme robuste et polyvalente qui peut être personnalisée en fonction des besoins du conducteur.
- Installation rapide, facile et sécurisée avec le système LinQ.
- Capacité de 60 litres.
- Couvercle amovible et verrouillable.
- 4 Ensembles de bases de fixation LinQ (860201806) peuvent être ajoutés sur le dessus du couvercle de la boîte pour installer des accessoires LinQ 16 po ou pour de l'espace de rangement supplémentaire.
- Des fentes sont moulées dans la boîte pour permettre l'installation de séparateurs en contreplaqué afin d'organiser la cargaison.
- 4 crochets de fixation situés dans la partie inférieure de la boîte pour sécuriser la cargaison.
- Résistante à la neige et à l'eau.
- Dimensions : 71 cm L x 67 cm l x 46 cm H.
- Requier l'Ensemble de compatibilité pour plaque multi LinQ (860202133) pour l'installation sur REV Gen5 et REV Gen4 Skandic Sport.

<b>BOÎTE CARGO LinQ – 62 L</b>	REV Gen5 137 po et plus, REV Gen4 137 po et plus	<b>860202446</b>	<b>509,99\$</b>
--------------------------------	--	------------------	-----------------



- De série sur le modèle Grand Touring Limited.
- L'ajout de fixations LinQ optionnelles sur le dessus offre encore plus de capacité.
- Capacité de 62 litres.

<b>SAC POUR BOÎTE CARGO LinQ – 62 L</b>	S'insère sur la boîte cargo LinQ (860202446)	<b>860201635</b>	<b>149,99\$</b>
---	--	------------------	-----------------








- Il sera facile de tout transporter avec vous dès l'arrivée.
- Capacité de 62 litres.

<b>GARNITURE POUR BOÎTE CARGO LinQ</b>	S'insère dans la boîte cargo (860202446)	<b>860201808</b> • Argent <b>860201768</b> • Noir	<b>144,99\$</b>
--	--	--	-----------------





- S'agence parfaitement avec la couleur du véhicule.



<b>BOÎTE CARGO – 75 L</b>	REV-XU Skandic WT, SWT, Expedition SE, LE, Xtreme 2019 et antérieurs	<b>860200395</b>	<b>469,99\$</b>
	<ul style="list-style-type: none"> <li>• Volume de 75 litres.</li> <li>• Fait de polyéthylène durable.</li> <li>• Fournit un espace de rangement supplémentaire.</li> <li>• Rabat pratique permettant d'accéder facilement au contenu.</li> <li>• Équipement de série des modèles SE 2019 et antérieurs.</li> </ul>		
<b>BOÎTE CARGO AVENTURE LinQ – 90 L</b>	REV Gen5 (146 po et plus), REV Gen4 (146 po et plus), XM (146 po et plus)	<b>860202759</b>	<b>619,99\$</b>
	<ul style="list-style-type: none"> <li>• Très grande capacité, 90 litres.</li> <li>• S'installe sur les encrages LinQ 16 po aux positions 1 et 2 sur le tunnel.</li> <li>• Facile à mettre et à enlever.</li> <li>• 2 ancrages LinQ peuvent être ajoutés sur le couvercle de la boîte pour installer des accessoires LinQ 16 po ou pour de l'espace de stockage supplémentaire.</li> <li>• Construction en plastique rotomoulé robuste et solide.</li> <li>• Non compatible avec tunnel court.</li> </ul>		
<b>BOÎTE CARGO UTILITAIRE HAUT DE GAMME LinQ – 135 L</b>	REV Gen5 20 po et 24 po, REV Gen4 20 po et 24 po	<b>860202802</b>	<b>739,99\$</b>
	<ul style="list-style-type: none"> <li>• Boîte haut de gamme robuste et polyvalente qui peut être personnalisée en fonction des besoins du conducteur.</li> <li>• Peut être divisée en 2 compartiments principaux en intégrant un séparateur en contreplaqué (non compris).</li> <li>• Les compartiments peuvent être ouverts indépendamment et verrouillés séparément.</li> <li>• Le couvercle supérieur peut être déplacé vers la section inférieure pour obtenir une boîte plus petite, comme la Boîte cargo à profil bas LinQ – 60 L (860202897).</li> <li>• Installation rapide, facile et sécurisée avec le système LinQ sur la Plaque Multi-LinQ.</li> <li>• Capacité impressionnante de 135 litres.</li> <li>• 4 Ensembles de bases de fixation LinQ (860201806) peuvent être ajoutés sur le dessus du couvercle de la boîte pour installer des accessoires LinQ 16 po ou pour de l'espace de rangement supplémentaire.</li> <li>• Des fentes sont moulées dans la boîte pour permettre l'installation de séparateurs en contreplaqué afin d'organiser la cargaison.</li> <li>• 4 crochets de fixation situés dans la partie inférieure de la boîte pour sécuriser la cargaison.</li> <li>• Porte-hache intégré sur un côté.</li> <li>• Résistante à la neige et à l'eau.</li> <li>• Dimensions : 71 cm L x 67 cm l x 69 cm H.</li> <li>• Requiert l'Ensemble de compatibilité pour plaque multi LinQ (860202133) pour l'installation sur REV Gen5 et REV Gen4 Skandic Sport.</li> </ul>		
<b>NOUVEAU ORGANISATEUR DE CARGO LinQ</b>	Pour boîte cargo 135 L et la boîte cargo à profil bas LinQ 60 L	<b>860202876</b>	<b>169,99\$</b>
	<ul style="list-style-type: none"> <li>• Rangement semi-rigide qui se fixe sur le couvercle intérieur de la Boîte cargo utilitaire haut de gamme LinQ – 135 L (860202802) et de la Boîte cargo à profil bas LinQ – 60 L (860202897).</li> <li>• Se fixe et s'enlève facilement grâce à notre nouveau système de fixation LinQ Nano.</li> <li>• Conçu pour transporter votre équipement de pêche sur glace, comme les cannes, les « tip-ups » et le matériel de base.</li> <li>• Les insertions en mousse à cellules fermées offrent une protection maximale pour votre équipement.</li> <li>• Peut également être utilisé comme espace de rangement sécurisé pour diverses autres utilisations.</li> <li>• Est également compatible avec la Boîte cargo sport utilitaire LinQ – 60 L (860203020)</li> </ul>		
<b>ENSEMBLE DE COMPATIBILITÉ POUR PLAQUE MULTI LinQ</b>	Skandic Sport	<b>860202133</b>	<b>329,99\$</b>
	<ul style="list-style-type: none"> <li>• Permet l'installation de la plaque multi LinQ sur le Skandic Sport.</li> <li>• Permet plus de configurations LinQ sur le tunnel.</li> <li>• Comprend deux feux arrière.</li> </ul>		

## RANGEMENT POUR SIÈGE

<b>BOÎTE DE RANGEMENT POUR SIÈGE LinQ</b>	REV Gen5 (hors-piste) sans démarreur électrique	<b>860202668</b>	<b>159,99\$</b>
	<ul style="list-style-type: none"> <li>Boîte de rangement intégrée à profil bas utilisant l'espace près de la batterie.</li> <li>S'installe rapidement et facilement sur le véhicule.</li> <li>Augmente la capacité de rangement de 4,6 litres avec batterie DTC de 10,25 po.</li> <li>Augmente la capacité de rangement de 5,5 litres sur les véhicules sans batterie.</li> <li>Non compatible avec la batterie des démarreurs électriques.</li> </ul>	<ul style="list-style-type: none"> <li>Même hauteur que le couvercle de la batterie.</li> <li>Permet d'utiliser les accessoires LinQ pour tunnel.</li> <li>Non compatible avec le siège 1 + 1.</li> <li>Compatible avec la courroie CVC de la plateforme REV Gen5 (neige profonde).</li> <li>Fonctionne avec la Trousse à outils de luxe (860202029) (non incluse).</li> </ul>	
<b>SAC POUR SIÈGE LinQ – 4 L</b>	REV Gen5 (sauf hors-piste, Expedition, Skandic, Tundra et Neo), REV Gen4 (étroit, sauf Neo)	<b>860201355</b>	<b>184,99\$</b>
	<ul style="list-style-type: none"> <li>Rangement intégré qui n'encombre pas.</li> <li>Capacité de 4 litres.</li> <li>S'installe et s'enlève facilement.</li> <li>Peut s'utiliser avec les sacs pour tunnel ou des bidons d'essence.</li> </ul>	<ul style="list-style-type: none"> <li>Le Couvercle de batterie (860201407) est nécessaire pour les véhicules à démarrage manuel.</li> <li>Base robuste thermoformée.</li> <li>Compatible avec les modèles avec moteur 850 E-TEC Turbo R lorsqu'il est utilisé avec l'Ensemble de bases de fixation LinQ (860203001).</li> </ul>	
<b>SAC HORS-PISTE POUR SIÈGE LinQ – 5 L</b>	REV Gen4 Summit et Freeride (sans batterie)	<b>860201274</b>	<b>184,99\$</b>
	<ul style="list-style-type: none"> <li>Volume de 5 litres.</li> <li>Design amélioré et capacité accrue comparativement au Sac pour siège LinQ (860201355).</li> <li>Base robuste thermoformée.</li> </ul>	<ul style="list-style-type: none"> <li>Le Couvercle à profil bas pour boîtier de batterie (860201505) est nécessaire.</li> </ul>	
<b>BOÎTE DE RANGEMENT POUR SIÈGE – 6 L</b>	REV Gen5 (sauf hors-piste, Expedition, Skandic, Tundra et les modèles avec moteur 850 E-TEC Turbo R et Grand Touring), REV Gen4 (étroit)	<b>860202532</b>	<b>189,99\$</b>
	<ul style="list-style-type: none"> <li>Capacité de rangement supplémentaire de 1,5 litres avec la batterie, et de 6 litres pour un véhicule sans batterie.</li> <li>Même hauteur que le couvercle de la batterie.</li> <li>Doubleure anti-pluie incluse.</li> </ul>	<ul style="list-style-type: none"> <li>Fonctionne avec la Trousse à outils de luxe (860202029) (non incluse).</li> <li>Permet l'utilisation d'accessoires de tunnel LinQ.</li> <li>Ne fonctionne pas avec le siège 1 + 1.</li> </ul>	
<b>SAC TRAIL POUR SIÈGE LinQ – 11 L</b>	REV Gen5 (sauf hors-piste, Expedition, Skandic et Tundra), REV Gen4 (étroit) MXZ, Backcountry et Renegade (sauf modèles Sport et MXZ Neo)	<b>860201275</b>	<b>209,99\$</b>
	<ul style="list-style-type: none"> <li>Volume de 11 litres.</li> <li>Base robuste thermoformée, côtés et dessus semi-rigides.</li> <li>Le Couvercle de batterie (860201407) est nécessaire pour les véhicules à démarrage manuel.</li> </ul>	<ul style="list-style-type: none"> <li>Compatible avec les modèles avec moteur 850 E-TEC Turbo R lorsqu'il est utilisé avec l'Ensemble de bases de fixation LinQ (860203001).</li> </ul>	
<b>SAC COMBO – 30 L</b>	REV Gen4 (élargi) Renegade (sauf Renegade Sport)	<b>860201821</b>	<b>349,99\$</b>
	<ul style="list-style-type: none"> <li>Fonctionne avec un siège confort (REV Gen4 [élargi]).</li> <li>Volume de 30 litres.</li> <li>Fournit un espace de rangement supplémentaire sans utiliser d'espace sur le tunnel.</li> <li>Compatible avec les accessoires de tunnel LinQ.</li> </ul>	<ul style="list-style-type: none"> <li>Plusieurs compartiments faciles d'accès.</li> <li>Base en plastique rigide thermoformée, dessus et côtés semi-rigides.</li> <li>Doubleure intérieure imperméable.</li> </ul>	
<b>SAC COMBO – 31 L</b>	REV Gen5 (sauf hors-piste, Expedition, Skandic, Tundra et les modèles avec moteur 850 E-TEC Turbo R), REV Gen4 (étroit), MXZ, Backcountry et Renegade (sauf modèles Sport et Neo)	<b>860201475</b>	<b>359,99\$</b>
	<ul style="list-style-type: none"> <li>Volume de 31 litres.</li> <li>Comprend plusieurs poches faciles d'accès.</li> <li>Base robuste thermoformée, côtés et dessus semi-rigides.</li> <li>Le Couvercle de batterie (860201407) est nécessaire pour les véhicules à démarrage manuel.</li> </ul>		

**SAC DE RANGEMENT SOUS LE SIÈGE – 11 L**

REV Gen5 20 po et 24 po,  
REV Gen4 (élargi) 20 po et 24 po

**860202767****139,99\$**

- Se place à l'intérieur de l'espace de rangement de 15 litres sous le siège des modèles 20 po et 24 po de série.
- Capacité de 11 litres.

- Isolé pour protéger des températures extérieures.
- Construction robuste en polyester.
- Poignées intégrées pour faciliter le transport.

**SAC DE RANGEMENT SOUS LE SIÈGE**

REV-XU Skandic et Expedition

**860201063\*****114,99\$**

- Sac rembourré pour protéger vos articles et faciliter leur transport.

**COUVERCLE DE BATTERIE**

REV Gen5 16 po (étroit) sans batterie (sauf les modèles pour sentier avec moteur 850 Turbo R) REV Gen4 16 po sans batterie<sup>1</sup>

**860201720****73,99\$**

REV Gen5 16 po, REV Gen4 16 po avec batterie<sup>2</sup>

**511001210****43,99\$**

- De série sur le REV Gen4 (élargi).
- <sup>1</sup> Support et couvercle de plastique compris.
- <sup>2</sup> Couvercle de plastique compris.

- Requis pour installer le Siège de confort (860201551, 860201633) ou le Siège 2 places court pour sentier (860202220) sur modèles REV Gen5 (sentier) et REV Gen4 (étroit).

**COUVERCLE DE BATTERIE**

REV Gen4 16 po (étroit) sans batterie<sup>1</sup>

**860201407****73,99\$**

REV Gen5 16 po (sauf hors-piste), REV Gen4 16 po avec batterie<sup>2</sup>

**511001053****43,99\$**

- Pour pouvoir utiliser le Sac pour siège LinQ (860201355), le Sac Trail pour siège LinQ (860201275), le Sac Combo LinQ (860201475) ou le Siège 1 + 1 LinQ (860201268) sur des modèles sans batterie.
- De série sur le REV Gen5 (sentier) et REV Gen4 (étroit) avec batterie.

- <sup>1</sup> Support et couvercle de plastique compris.
- <sup>2</sup> Couvercle de plastique compris.

**COUVERCLE À PROFIL BAS POUR BOÎTIER DE BATTERIE**

REV Gen4 16 po sans batterie

**860201505****52,99\$**

- Requis pour les véhicules REV Gen4 sans batterie pour utilisation du Sac hors-piste LinQ pour siège (860201274) et pour une esthétique améliorée.

**TROUSSE À OUTILS DE LUXE****860202029****244,99\$**

- Le boîtier s'intègre parfaitement à la boîte de rangement pour siège 6 L avec ou sans batterie (860202532).
- Comporte des outils de haute qualité.

- Comprend :
  - Clés ouvertes et fermées en acier inoxydable; 8-10 mm, 10-13 mm, 12-14 mm, 15-17mm, 16-19 mm.
  - Clé à cliquet 6,35 mm (1/4 po) avec extension de 10,16 cm (4 po), tête hexagonale 8 - 10 - 13 - 16, Torx 25 - 30 - 40, Allen 4 - 6 - 8 et Philips n° 2.
  - Pince à long bec Vise-Grip.
  - Crochet à ressort.

## RANGEMENT À L'AVANT

**NOUVEAU** REPOSITIONNEUR D'ÉCRAN TACTILE DE 10,25 PO (AVEC LUMIÈRE INTÉGRÉE)

REV Gen5 avec écran tactile de 10,25 po [sauf hors-piste]

860203080

244,99\$



- Idéal pour les conducteurs souhaitant fixer l'écran plus haut sur le véhicule.
- Surélève l'écran de 6,4 cm [2,5 po] pour améliorer la visibilité de l'écran lors de la conduite en position assise.
- Réduit la portée de la main de 3,8 cm [1,5 po] pour un meilleur accès à l'écran tactile.
- Comprend une lumière intégrée pour une visibilité optimale de nuit.
- La lumière s'allume/s'éteint automatiquement à l'ouverture et à la fermeture du couvercle.
- Double la capacité de rangement de la boîte à gants pour un total de 6 litres.
- Le design avec porte coulissante permet d'ouvrir complètement la boîte à gants.
- Remplace le couvercle de la boîte à gants d'origine.
- L'installation nécessite un pare-brise.

## RALLONGE DE BOÎTE À GANTS SOUPLE

REV Gen5 (hors-piste)

860202857

244,99\$



- Augmente la capacité de rangement d'environ 30 %.
- Capacité de 4,8 litres.
- Plus souple pour vos objets personnels que la boîte à gants de série.
- Peut être utilisée avec ou sans Pare-brise bas [860202602].
- Intérieur jaune vif pour faciliter le repérage des objets.
- Comprend une pochette intérieure pour téléphone portable.
- Comprend une pochette intérieure pour l'intégration d'un élément chauffant pour aider à préserver la batterie du téléphone portable plus longtemps.
- Compatible avec l'Ensemble de prise USB intelligente [860202433] et l'Ensemble de prise de courant 12 V [860201423].
- Installation facile en retirant le couvercle de la boîte à gants de série.

**NOUVEAU** ENSEMBLE D'ÉLÉMENT CHAUFFANT

REV Gen5 (hors-piste)

860203071

94,99\$



- Élément chauffant pour la Rallonge de boîte à gants souple [860202857].
- Chauffage de 5 watts utilisant un connecteur à 2 broches pour l'alimentation.
- S'insère dans la pochette intégrée du téléphone portable, ce qui permet de garder le téléphone au chaud.

## RALLONGE DE BOÎTE À GANTS / ENSEMBLE DE FIXATION POUR GPS

REV Gen5 [sauf hors-piste]

860202436 • 5 litres

REV Gen5 (hors-piste)

860202501 • 6 litres

164,99\$



860202436



860202501

- Augmente la capacité de rangement.
- La porte est parfaitement conçue pour fixer un GPS.
- Remplace le couvercle du compartiment de rangement de série.
- Peut être utilisé avec ou sans pare-brise.
- Garmin Zumo 590 GPS vendu séparément.
- Prêt à recevoir le Support pour cellulaire [860203198].

## RALLONGE DE BOÎTE À GANTS / ENSEMBLE DE FIXATION POUR GPS

REV Gen4

860201249

164,99\$







- Double l'espace de rangement, offrant maintenant une capacité additionnelle de 4 litres.
- Ce modèle peut être utilisé avec ou sans pare-brise.
- GPS vendu séparément.

- La porte permet le positionnement parfait et la fixation d'un GPS.
- Remplace le couvercle de la boîte à gants d'origine.
- Non compatible avec Summit et Freeride avec le capot léger monopieèce.

<p><b>SUPPORT POUR CELLULAIRE</b></p> 	<p>REV Gen5, REV Gen4</p> <ul style="list-style-type: none"> <li>Le nouveau design ne dépend pas de la porte de la rallonge de boîte à gants.</li> <li>La porte résistante à l'eau permet de positionner le téléphone de façon idéale.</li> <li>L'élément chauffant intégré permet à la pile du téléphone cellulaire de garder sa charge plus longtemps.</li> <li>Fonctionne avec la technologie d'écran tactile capacitif et résistif.</li> <li>Le système à ressort de la plaque arrière s'ajuste automatiquement à l'épaisseur du téléphone.</li> <li>Compatible à tous les téléphones cellulaires de taille égale ou plus petite à 185 x 85 x 15 mm (7,2 x 3,3 x 0,6 po).</li> </ul>	<p><b>860203198</b></p>	<p><b>269,99\$</b></p> <ul style="list-style-type: none"> <li>Compatible avec la majorité des câbles de recharge.</li> <li>Ne comprend pas le téléphone cellulaire ni les câbles de recharge.</li> <li>Peut être utilisé avec ou sans pare-brise.</li> <li>Requiert Rallonge de boîte à gants (860202436, 860202501 ou 860201249) dépendamment du véhicule.</li> <li>Ensemble de prise USB intelligente (860202433) est requis pour recharger le cellulaire.</li> <li>Requiert le Faisceau de fils (515178153) pour l'installation sur REV Gen4.</li> </ul>
<p><b>NOUVEAU</b> CHARGEUR DE TÉLÉPHONE PORTABLE SANS FIL</p> 	<p>REV Gen5, REV Gen4</p> <ul style="list-style-type: none"> <li>Plus besoin de cordon d'alimentation!</li> <li>Fonctionne avec le Support pour cellulaire (860203198).</li> <li>Fournit 5 watts de transfert d'énergie sans fil qui utilise l'induction électromagnétique pour recharger votre téléphone cellulaire.</li> <li>L'utilisation de BRP 60 nécessite toujours une connexion à la prise.</li> </ul>	<p><b>860203059</b></p>	<p><b>119,99\$</b></p>
<p><b>PLAQUE DE FIXATION POUR TÉLÉPHONE PORTABLE POUR HORS-PISTE</b></p> 	<p>REV Gen5 (hors-piste) avec affichage numérique de 4,5 po</p> <ul style="list-style-type: none"> <li>Emplacement de fixation qui permet un accès rapide et sûr à votre téléphone.</li> <li>Permet l'installation du Support pour cellulaire (860203198).</li> <li>Compatible avec un écran numérique de 4,5 po.</li> </ul>	<p><b>860202902</b></p>	<p><b>69,99\$</b></p>
<p><b>SAC POUR TÉLÉPHONE PORTABLE</b></p> 	<p>REV Gen5 (hors-piste) avec écran tactile de 10,25 po</p> <ul style="list-style-type: none"> <li>Petit espace de rangement chauffé pour ranger un téléphone portable.</li> <li>S'installe à l'intérieur du couvercle de la boîte à gants de série.</li> </ul>	<p><b>860202888</b></p>	<p><b>139,99\$</b></p>
<p><b>PORTE DE REMPLACEMENT POUR BOÎTE À GANTS / ENSEMBLE DE FIXATION POUR TÉLÉPHONE</b></p> 	<p>Pour Rallonge de boîte à gants (860201249)</p> <ul style="list-style-type: none"> <li>Porte de remplacement pour mettre à jour l'extension de boîte à gants avec un support de téléphone portable.</li> <li>La porte permet le positionnement et le montage parfaits d'un téléphone cellulaire.</li> <li>Élément chauffant pour téléphone inclus.</li> </ul>	<p><b>860202169</b></p>	<p><b>219,99\$</b></p> <ul style="list-style-type: none"> <li>Requiert l'ensemble de prise USB intelligente (860202433) et la rallonge de faisceau de fils pour support de cellulaire et port USB (515178153) pour l'installation.</li> <li>Pour une taille d'écran allant jusqu'à 16,26 cm x 8,38 cm.</li> <li>Fonctionne avec la technologie d'écran tactile capacitif et résistif.</li> </ul>
<p><b>RALLONGE DE BOÎTE À GANTS / ENSEMBLE DE FIXATION POUR TÉLÉPHONE</b></p> 	<p>REV Gen4</p> <ul style="list-style-type: none"> <li>Double la capacité de rangement avec un volume supplémentaire de 3,5 L (inclus la rallonge de boîte à gants [517305966]).</li> <li>Peut être utilisé avec ou sans pare-brise.</li> <li>La porte permet le positionnement et le montage parfaits du téléphone cellulaire.</li> <li>Élément chauffant pour téléphone inclus.</li> <li>Ensemble de prise USB intelligente (860202433) est requis pour recharger le cellulaire.</li> </ul>	<p><b>860202072</b></p>	<p><b>294,99\$</b></p> <ul style="list-style-type: none"> <li>Pour une taille d'écran allant jusqu'à 16,26 cm x 8,38 cm.</li> <li>Convient à tous les téléphones portables avec un écran de 6,4 po et plus petit.</li> <li>Fonctionne avec la technologie d'écran tactile capacitif et résistif.</li> <li>Non compatible avec Summit et Freeride avec le capot léger monopièce.</li> <li>N'inclut pas le téléphone portable.</li> </ul>

## RANGEMENT À L'AVANT

<b>RALLONGE DE FAISCEAU DE FILS POUR PORT USB</b>	REV Gen4	515178153	14,49\$
	<ul style="list-style-type: none"> <li>Requis pour l'ensemble de prise USB intelligente (860202433) sur modèles REV Gen4.</li> </ul>		
<b>BOÎTE À GANTS POUR CAPOT LÉGER MONOPIÈCE</b>	REV Gen4 Summit et Freeride (2020-2021), Summit Expert (2022) avec capot léger monopièce	860202193	
	REV Gen4 Summit et Freeride (2022) avec capot léger monopièce	860202572	244,99\$
<ul style="list-style-type: none"> <li>Ajoute du rangement aux capots monopièces légers.</li> <li>Fournit une capacité supplémentaire de 4,6 litres.</li> <li>Environ 2 bouteilles d'eau ou 2 paires de lunettes.</li> <li>Accès facile pour les petits objets.</li> <li>Intérieur jaune vif pour trouver des objets plus facilement.</li> <li>Résistante à l'eau.</li> <li>Comprend un nouveau support pour repositionner la jauge d'origine.</li> <li>Compatible avec un pare-brise ou un déflecteur.</li> <li>Compatible avec l'ensemble de prise USB intelligente (860202433) et la prise électrique 12 V (860201423).</li> </ul>			
<b>SAC DE TABLEAU DE BORD – 2 L</b>	REV-XP	860201176	78,99\$
	<ul style="list-style-type: none"> <li>Sac facile d'accès conçu pour offrir du rangement additionnel.</li> <li>Volume de 2 litres.</li> </ul>		
<b>DOUBLURE DE BOÎTE À GANTS</b>	REV Gen4	860201270	79,99\$
	<ul style="list-style-type: none"> <li>La doublure thermoformée a un fini intérieur lisse.</li> <li>Comprend une pochette pour séparer les articles.</li> </ul>		
<b>PROTECTEUR POUR ÉCRAN TACTILE COULEUR DE 10,25 PO</b>	Véhicule équipé de l'écran tactile couleur de 10,25 po	860202680	31,99\$
	<ul style="list-style-type: none"> <li>Offre une protection supplémentaire à l'écran tactile couleur de 10,25 po.</li> <li>Protège des rayures causées par la glace, les roches, les branches ou autres petits débris.</li> <li>Traitement anti-éblouissement pour assurer une bonne visibilité.</li> <li>Comprend un ensemble de nettoyage : lingette humide, lingette sèche, absorbeur de poussière et chiffon doux.</li> </ul>		
<b>SAC DE BLOC D'ÉLÉVATION</b>	REV Gen4 avec bloc d'élévation de 235 mm, XP Summit, XU Tundra, Skandic, XM (pour bloc d'élévation de 175 mm et plus)	860201564 • Long	159,99\$
	REV Gen5 (hors-piste), REV Gen4 avec bloc d'élévation de 165 mm et plus, REV-XP, XP, XR, XU Tundra	860201550 • Court	149,99\$
<ul style="list-style-type: none"> <li>Sac de transport innovateur à deux poches offrant un rangement sur le bloc d'élévation.</li> <li>Poche isolée et chauffante de 3 watts réduisant le risque de gel des bouteilles d'eau et permettant de prolonger la durée utile des piles des petits appareils électroniques.</li> <li>Comprend un adaptateur RCA.</li> <li>Nécessite une Prise pour visière chauffante (860201234) pour REV-XU, XM, XS, XP, XR, (860201283) pour REV Gen4 et (860202338) pour REV Gen5, vendue séparément.</li> </ul>			

<b>SAC POUR BOUTEILLE D'HUILE ET LUNETTES</b>	REV-XM, XS	<b>860200614</b>	<b>83,99 \$</b>
	<ul style="list-style-type: none"> <li>• Sac tout usage.</li> <li>• Un moyen pratique de transporter un litre d'huile XPS ou une paire de lunettes supplémentaire.</li> <li>• S'installe sur le dessus du système de refroidissement de la CVT.</li> </ul>		<ul style="list-style-type: none"> <li>• Les modèles sans moteur E-TEC nécessitent la Plaque d'insonorisation (512060847).</li> </ul>
<b>SAC DE SÉCHAGE POUR LUNETTES</b>	REV Gen4 (étroit)	<b>860201691</b>	<b>62,99 \$</b>
	<ul style="list-style-type: none"> <li>• Spécialement conçu pour une paire de lunettes de rechange.</li> <li>• La chaleur sous le capot assèche les lunettes humides et embuées.</li> </ul>		<ul style="list-style-type: none"> <li>• Protège les lunettes durant la randonnée.</li> </ul>
<b>SAC POUR GUIDON – 2 L</b>	REV Gen5 (sauf hors-piste et Neo), REV Gen4, sans poignée de guidon de montagne (sauf Neo)	<b>860201565*</b>	<b>159,99 \$</b>
	<ul style="list-style-type: none"> <li>• Volume de 2,3 litres.</li> <li>• Construction semi-rigide.</li> <li>• Fixé de manière robuste avec des attaches.</li> <li>• Peut être facilement retiré avec l'outil du véhicule.</li> <li>• Revêtement intérieur doux.</li> </ul>		<ul style="list-style-type: none"> <li>• Résistant à l'eau.</li> <li>• Base robuste thermoformée avec couvercle rigide.</li> <li>• Comprend une pochette pour séparer les articles.</li> </ul>
<b>ÉLÉMENT CHAUFFANT DE 3 WATTS POUR SACS</b>		<b>515176786</b>	<b>47,99 \$</b>
		<ul style="list-style-type: none"> <li>• Élément chauffant supplémentaire ou de rechange pour les sacs chauffants.</li> </ul>	

## ACCESSOIRES ET PIÈCES DE REMPLACEMENT LinQ POUR ACCESSOIRES DE RANGEMENT LinQ

<b>BARRURE LinQ</b>	860201968 • Vendue à l'unité avec 2 clés	84,99\$
	860202478 • Vendue en paire avec 4 clés	144,99\$



- Manière simple de verrouiller la plupart des accessoires LinQ en place.
- Compatible avec la plupart des accessoires LinQ.
- Le couvercle du verrou empêche l'accumulation de neige et de glace.
- Non compatible avec le Porte-outils LinQ, la Lumière de travail LinQ, la Glacière LinQ de 16 L et la Boîte LinQ.

<b>ATTACHES DE FIXATION LinQ</b>	715001707	41,99\$
----------------------------------	-----------	---------



- Compatibles avec Support pour skis / planche à neige LinQ (860202741) et Sacoche LinQ (860202621).
- Ne nécessitent aucun outil.
- Vendues en paire.

<b>ENSEMBLE DE BASES DE FIXATION LinQ</b>	860201806	29,99\$
---	-----------	---------



- Système de fixation unique qui s'utilise avec tous les accessoires LinQ.
- Comprend : deux bases cargo LinQ et le matériel d'installation.

<b>ENSEMBLE DE BASES DE FIXATION LinQ</b>	REV Gen5 20 po et 24 po, REV Gen4 (élargi) 20 po et 24 po avec la plaque multi LinQ	860202482*	51,99\$
---	---	------------	---------



- Système de fixation unique qui s'utilise avec tous les accessoires LinQ.
- Comprend : deux bases cargo LinQ et le matériel d'installation pour Plaque multi LinQ (860202133).

<b>NOUVEAU ENSEMBLE DE BASES DE FIXATION LinQ</b>	REV Gen5 [Pour les modèles 850R turbo avec réservoir ICE]	860203001	79,99\$
---	---	-----------	---------



- Permet de fixer tous les sacs de siège LinQ (sur le couvercle de la batterie) ainsi que les sacs combo.

<b>ENSEMBLE DE COMPATIBILITÉ POUR BASES DE FIXATION LinQ</b>	REV Gen5 20 po et 24 po, REV Gen4 (élargi) 20 po et 24 po avec la plaque multi LinQ	860201812	15,49\$
--	---	-----------	---------



- Matériel d'installation pour installer l'Ensemble de bases de fixation LinQ sur l'Ensemble de compatibilité pour plaque multi LinQ (860202133).



<b>ENSEMBLE AUTOCOLLANTS PROTECTEURS LinQ</b>	REV Gen5, Summit Neo REV Gen4 (sauf Neo)	516010972 516008589	10,49\$
	• Décalques en Lexan <sup>1</sup> durables pour protéger le tunnel.		
<b>ENSEMBLE AUTOCOLLANTS PROTECTEURS LinQ</b>	REV-XS, XM, XP, XU Tundra	860200767	24,99\$
	• Pour remplacer l'autocollant d'origine des modèles 2013 et plus récents; requis pour utiliser les accessoires LinQ sur les modèles 2012 et antérieurs.		
<b>PLAQUE DE BASE</b> <i>(Non illustrée)</i>	Bidon d'essence empilable LinQ – 14,5 litres	860202530	184,99\$
• Pièce de remplacement pour le Bidon d'essence empilable LinQ – 14,5 litres.			
<b>PLAQUE DE BASE</b> <i>(Non illustrée)</i>	Bidon d'essence LinQ – 11 litres	860202528	104,99\$
• Pièce de remplacement pour le Bidon d'essence LinQ – 11 litres.			
<b>COMPOSANTES SERVICE DU RABAT PROTECTEUR DE CAOUTCHOUC POUR ACCESSOIRES DE TUNNEL LinQ</b>	Sacs de tunnel LinQ et bidons d'essence et d'huile LinQ	860201057	25,99\$
			
<b>ENSEMBLE DE RÉPARATION LinQ – VERROU EN T EN PLASTIQUE</b>	860201137 • Côté gauche 860201138 • Côté droit	23,99\$ 22,99\$	
 860201137      860201138	• Pièces de remplacement pour les mécanismes LinQ.      • Comprend levier, verrou en T et quincaillerie.		
<b>CALES POUR ACCESSOIRES LinQ</b>	REV-XS, XM, XP, XU 16 po	860201432	83,99\$
	• Requises pour installer les accessoires LinQ sur REV-XS, XM, XP et XU Tundra.      • Non compatibles avec les modèles 120 po.		
<b>PLAQUE INTERMÉDIAIRE LinQ</b>	REV-XU 20 po et 24 po	860200945	104,99\$
	• Permet l'installation de la base de transport LinQ [860201806] sur un tunnel REV-XU en relief.		

# SIÈGES ET DOSSIERS


## SIÈGES ÉTROITS

### NOUVEAU SIÈGE À PROFIL BAS POUR SENTIER

REV Gen5 16 po (sauf Grand Touring),  
REV Gen4 16 po (sauf Grand Touring)

860203049

579,99\$



- Ensemble de siège complet.
- Conçu pour les conducteurs de plus petite taille.
- 45 mm plus bas que les sièges de sentier standards de série.
- Installation facile sans outil.

### NOUVEAU SIÈGE RÉGLABLE BAS À MOYEN

REV Gen5 16 po (sauf Grand Touring),  
REV Gen4 16 po (sauf Grand Touring)

860203056

629,99\$



- Le siège ultime pour motoneige, offrant un ajustement parfait en fonction de votre taille.
- Réglage de la hauteur du siège sur 3 positions, de basse à moyenne.
- Position haute = hauteur du siège d'origine.
- Position moyenne, 18 mm plus basse que celle de série.
- Position basse, 36 mm plus basse que celle de série.
- Le siège réglable vous permet d'ajuster la hauteur de votre siège en fonction de votre taille et de régler l'angle des genoux entre 90 et 100 degrés pour une position optimale.
- Conception du siège plus plate à 0 degré et avec une densité plus ferme pour un confort accru en conduite sportive.
- 5 litres de rangement intégré sous le siège.
- Compatible avec le siège 1 + 1.
- Ne convient pas aux sacs pour siège.

### NOUVEAU SIÈGE RÉGLABLE MOYEN À HAUT

REV Gen5 16 po (sauf Grand Touring),  
REV Gen4 16 po (sauf Grand Touring)

860203014

629,99\$




- Le siège ultime pour motoneige, offrant un ajustement parfait en fonction de votre taille.
- Réglage de la hauteur du siège sur 3 positions, de moyenne à haute.
- Position basse = hauteur du siège d'origine.
- Position moyenne, 18 mm plus haute que celle de série.
- Position haute, 36 mm plus haute que celle de série.
- Le siège réglable vous permet d'ajuster la hauteur de votre siège en fonction de votre taille et de régler l'angle des genoux entre 90 et 100 degrés pour une position optimale.
- Conception du siège plus plate à 0 degré et avec une densité plus ferme pour un confort accru en conduite sportive.
- Zone arrière plus large pour un meilleur soutien des hanches.
- 5 litres de rangement intégré sous le siège.
- Compatible avec le siège 1 + 1.
- Ne convient pas aux sacs pour siège.

### SIÈGE CHAUFFANT ÉTROIT POUR SENTIER

REV Gen5 16 po (sauf Grand Touring et 600 EFI),  
REV Gen4 16 po (sauf Grand Touring et 600 EFI)

860202819

789,99\$



- Ajoute de la chaleur dans les conditions les plus froides.
- Réglages Élevé / Faible / Arrêt.
- Étroit au-devant pour une plus grande liberté de mouvement.
- Excellent soutien pour la conduite en sentier.
- Installation facile sans outil.
- Compatible avec le Siège passager haut de gamme chauffant LinQ pour sentier (860202536), le Siège passager haut de gamme non chauffant LinQ pour sentier (860202917) et le Siège passager LinQ pour sentier (860202325).
- Nécessite le Faisceau de fils (860202740) pour s'adapter aux modèles REV Gen4.

### SIÈGE ÉTROIT POUR SENTIER

REV Gen5 16 po (sauf Grand Touring),  
REV Gen4 16 po (sauf Grand Touring)

860202644\*

589,99\$



- Design compact pour augmenter la liberté de mouvement.
- Excellent soutien pour la conduite en sentier.
- Installation facile, sans outil.
- Compatible avec le Siège passager haut de gamme chauffant LinQ pour sentier (860202536), le Siège passager haut de gamme non chauffant LinQ pour sentier (860202917) et le Siège passager LinQ pour sentier (860202325).

### NOUVEAU SIÈGE ÉTROIT POUR SENTIER

REV Gen5 16 po (sauf Grand Touring),  
REV Gen4 16 po (sauf Grand Touring)

860203175

649,99\$



- Nouveau siège de série pour les modèles MXZ et Backcountry 2027.
- Conception plus ferme et plus plate que les années précédentes.
- Design compact pour plus de liberté de mouvement.
- Installation facile sans outil.
- Compatible avec le Siège passager haut de gamme chauffant LinQ pour sentier (860202536), le Siège passager haut de gamme non chauffant LinQ pour sentier (860202917) et le Siège passager LinQ pour sentier (860202325).

\* Jusqu'à épuisement des stocks.

## SIÈGE POUR HORS-PISTE

REV Gen5 16 po, REV Gen4 16 po

860202344

479,99\$



- Notre siège le plus haut pour la conduite en montagne.
- Design compact pour la liberté de mouvement.
- Excellent soutien pour la conduite en neige profonde.
- Installation facile sans outil.
- De série sur Summit Adrenaline (sauf Adrenaline avec ensemble Edge).
- Hauteur de 155 mm [6 po].

## SIÈGE COMPACT POUR HORS-PISTE

REV Gen5 16 po, REV Gen4 16 po

860201736

549,99\$



- Développé par l'expert hors-piste Carl Kuster.
- Procure encore plus de liberté de mouvement.
- Plus bas, étroit et léger que le siège Summit Adrenaline de série.
- De série sur Freeride et Summit (sauf Summit Adrenaline et Summit X avec ensemble expert).
- Zones de prise intégrées.
- Hauteur de 125 mm [5 po].



## SIÈGE ULTRALÉGER POUR HORS-PISTE

REV Gen5 16 po,  
REV Gen4 16 po

860202775

479,99\$



- Petit, design compact pour une plus grande liberté de mouvement.
- Confection avec moins de coutures pour minimiser les risques d'entrée d'eau.
- Attaches avant améliorées pour une meilleure résistance à l'humidité.
- Rangement sous le siège pour la courroie CVC.
- Fonctionne avec la Boîte de rangement pour siège – 6 L (860202532).
- Hauteur de 127 mm [5 po].

## SIÈGES LARGES

## SIÈGE CHAUFFANT 1 PLACE WIDETRACK

REV Gen5 20 po et 24 po (sauf 600 EFI),  
REV Gen4 (élargi) 20 po et 24 po (sauf 600 EFI)

860202032

779,99\$



- Réchauffe dans les conditions les plus froides.
- Réglages multiples Élevé / Faible / Arrêt.

## SIÈGE CHAUFFANT ÉLARGI AVEC RANGEMENT POUR SENTIER

REV Gen5 16 po (élargi) (sauf 600 EFI)  
REV Gen4 16 po (sauf 600 EFI)

860201633

779,99\$



- Réchauffe dans les conditions les plus froides.
- Réglages multiples Élevé / Faible / Arrêt.
- Même plateforme de base que le Siège élargi avec rangement pour sentier (860201551).
- Procure un soutien supplémentaire aux hanches grâce au coussin élargi.
- Rangement arrière intégré.
- Couvercle à batterie avec support (860201720) requis pour le REV Gen4 (étroit) sans batterie.
- Couvercle de batterie (511001210) requis pour le REV Gen4 (étroit) avec batterie.
- 2 tiges de siège (510007122) requises pour l'installation sur le REV Gen4 (étroit) Summit et tous les modèles Sport 2021 et plus récents.
- 2 tiges de siège (510006693) requises pour l'installation sur le REV Gen4 (étroit) Summit et tous les modèles Sport 2020 et modèles précédents.

## SIÈGE ÉLARGI AVEC RANGEMENT POUR SENTIER

REV Gen5 16 po, REV Gen4 16 po

860201551

629,99\$



- Offre plus de longueur et un soutien supplémentaire.
- Procure un soutien supplémentaire aux hanches grâce au coussin élargi.
- Comprend un compartiment arrière intégré.
- Couvercle à batterie avec support (860201720) requis pour le REV Gen4 (étroit) sans batterie.
- Couvercle de batterie (511001210) requis pour le REV Gen5 et le REV Gen4 (étroit) avec batterie.
- 2 tiges pour siège Summit (510006693) requises pour l'installation sur le REV Gen4 (étroit) Summit 2020 et modèles précédents.
- 2 tiges pour siège (510007122) requises pour l'installation sur le REV Gen4 (étroit) Summit et tous les modèles Sport 2021 et plus récents.
- Non compatible avec Couvercle de batterie (860201407).

## SIÈGES LARGES

## SIÈGE CHAUFFANT LARGE POUR SENTIER

REV Gen5 16 po (sauf Grand Touring et 600 EFI),  
REV Gen4 16 po (sauf Grand Touring et 600 EFI)

860202645

739,99\$



- Ajoute de la chaleur dans les conditions les plus froides.
- Réglages Élevé / Faible / Arrêt.
- Même plateforme de base que le Siège élargi pour sentier (860202523).
- Meilleur soutien des hanches grâce à un coussin au design plus large.
- Compatible avec le Siège passager haut de gamme pour sentier et le Siège passager LinQ pour sentier.
- Exige le Faisceau de fils (860202740) pour s'adapter aux modèles REV Gen4.

## SIÈGE ÉLARGI POUR SENTIER

REV Gen5 16 po (sauf Grand Touring),  
REV Gen4 16 po (sauf Grand Touring)

860202523

639,99\$



- Le design plus long, plus large et plus plat soutient mieux les hanches.
- La conception modulaire facilite l'installation du siège passager LinQ pour sentier.
- Les colonnes de fixation du siège sont incluses.

## SIÈGES PASSAGERS

## SIÈGE PASSAGER HAUT DE GAMME CHAUFFANT LinQ POUR SENTIER

REV Gen5 16 po (sauf Grand Touring et Expedition),  
REV Gen4 16 po (sauf Grand Touring et Expedition)

860202536

1 619,99\$



- Le dernier cri en fait de siège modulaire.
- Le siège se transforme rapidement pour accueillir un passager ou pour partir en solo.
- Posture ergonomique pour le conducteur et le passager.
- Comprend un siège chauffant, des poignées chauffantes et une prise pour accessoires.
- Compatible avec le système d'attache LinQ.
- Dossier pour siège passager (860202659) inclus.
- Exige le Support amovible pour siège 1 + 1 LinQ (860202749) ou le Support pour siège 1 + 1 LinQ (860202785 ou 860202414) pour l'installation.
- Exige le Siège élargi pour sentier (860202523), le Siège chauffant étroit pour sentier (860202819), le Siège étroit pour sentier (860202644) ou le Siège chauffant élargi pour sentier (860202645) pour l'installation sur Summit, Freeride, Tundra, REV Gen4 Renegade (Enduro et Tundra).

## SIÈGE PASSAGER HAUT DE GAMME NON CHAUFFANT LinQ POUR SENTIER

REV Gen5 16 po (sauf Grand Touring et Expedition),  
REV Gen4 16 po (sauf Grand Touring et Expedition)

860202917

1 209,99\$



- Le dernier cri en fait de siège modulaire.
- Permet de passer rapidement de la conduite en solo à la conduite avec un passager.
- Posture confortable et ergonomique pour le conducteur et le passager.
- Comprend un Dossier pour siège passager (860202659) et des poignées.
- Compatible avec le système d'attache LinQ.
- Exige Support amovible pour siège 1 + 1 LinQ (860202749) ou le Support pour siège 1 + 1 LinQ (860202414 ou 860202785) pour l'installation.
- Exige le Siège élargi pour sentier (860202523), le Siège étroit pour sentier (860202644) ou le Siège chauffant large pour sentier (860202645) pour l'installation sur les modèles Summit, Freeride, Tundra, REV Gen4 Renegade (Enduro et Sport).
- Compatible avec les Poignées chauffantes pour siège passager LinQ (860202535).

## POIGNÉES CHAUFFANTES POUR SIÈGE PASSAGER LinQ



REV Gen5 (sauf Grand Touring), REV Gen4 (sauf Grand Touring)

860202535

519,99\$



- Poignées chauffantes pour le passager.
- Faciles à débrancher lorsqu'on enlève le siège passager.
- Comprend l'ensemble complet des poignées chauffantes.
- Nécessite le faisceau de câblage de siège (515178199) pour l'installation sur les modèles REV Gen4. Voir le feuillet d'instructions.

<b>SIÈGE PASSAGER LinQ POUR SENTIER</b>	REV Gen5 16 po (sauf Grand Touring et Expedition), REV Gen4 16 po (sauf Grand Touring et Expedition)	<b>860202325</b>	<b>719,99\$</b>
	<ul style="list-style-type: none"> <li>• L'ultime option de siège modulaire.</li> <li>• Permet de convertir rapidement le siège de monoplace à biplace et vice versa.</li> <li>• Pour une posture ergonomique du conducteur et du passager.</li> <li>• Facile à installer sans outil grâce au système LinQ.</li> <li>• Compatible avec le système de verrouillage LinQ.</li> <li>• Exige le Support amovible pour siège 1 + 1 LinQ (860202749) ou le Support pour siège 1 + 1 LinQ (860202785 ou 860202414) pour l'installation.</li> <li>• Exige le Siège élargi pour sentier (860202523), le Siège chauffant étroit pour sentier (860202819), le Siège étroit pour sentier (860202644) ou le Siège chauffant élargi pour sentier (860202645) pour l'installation sur Summit, Freeride, Tundra, REV Gen4 Renegade (Enduro et Tundra).</li> </ul>		
<b>SUPPORT AMOVIBLE POUR SIÈGE 1+1 LinQ</b>	REV Gen5 16 po incluant les modèles Turbo (sauf Grand Touring et Expedition), REV Gen4 16 po (sauf Grand Touring et Expedition)	<b>860202749</b>	<b>419,99\$</b>
	<ul style="list-style-type: none"> <li>• Installation rapide et facile grâce au système LinQ.</li> <li>• Support avec option amovible permettant l'entretien de la batterie.</li> <li>• Nécessaire pour utiliser le Siège passager haut de gamme chauffant LinQ pour sentier (860202536), le Siège passager haut de gamme non chauffant LinQ pour sentier (860202917) et le Siège passager LinQ pour sentier (860202325).</li> <li>• Beau look, avec ou sans le siège passager.</li> <li>• Procure une position LinQ supplémentaire (pour les accessoires souples seulement) lorsque le siège passager n'est pas utilisé.</li> <li>• Fabriqué en aluminium léger moulé sous pression.</li> <li>• Comprend un ensemble de base de fixation LinQ.</li> </ul>		
<b>SUPPORT POUR SIÈGE 1+1 LinQ</b>	REV Gen 5 et REV Gen4 16 po (sauf Grand Touring, Expedition et 850 E-TEC Turbo R)	<b>860202414*</b>	<b>264,99\$</b>
	<ul style="list-style-type: none"> <li>• Nécessaire pour utiliser le Siège passager haut de gamme chauffant LinQ pour sentier (860202536), le Siège passager haut de gamme non chauffant LinQ pour sentier (860202917) et le Siège passager LinQ pour sentier (860202325).</li> <li>• Très belle apparence, avec ou sans le siège passager.</li> <li>• Procure une position LinQ supplémentaire (pour les accessoires souples seulement) lorsque le siège passager n'est pas utilisé.</li> <li>• Fabriqué en aluminium léger moulé sous pression.</li> </ul>		
<b>SIÈGE 1+1 LinQ AVEC DOSSIER POUR SENTIER</b>	REV-XM, XS, XP, XR (sauf Grand Touring), XU Tundra	<b>860202347</b>	<b>1349,99\$</b>
	<ul style="list-style-type: none"> <li>• Le dernier cri en fait de siège modulaire.</li> <li>• Permet de convertir rapidement le siège de monoplace à biplace et vice versa.</li> <li>• Pour une posture ergonomique du conducteur et du passager.</li> <li>• Deux étapes faciles sans outil :            1 - Fixer le siège.            2 - Ajouter le dossier 1 + 1 LinQ.</li> </ul>		
<b>POIGNÉES CHAUFFANTES POUR SIÈGE PASSAGER LinQ</b>	REV Gen4 16 po avec siège 1 + 1 et dossier pour passager avec poignées, REV Gen4 (élargi) 20 po et 24 po pour siège passager avec poignées	<b>860201840</b>	<b>259,99\$</b>
	<ul style="list-style-type: none"> <li>• Assurent le confort de votre passager dans toutes les conditions.</li> <li>• Faciles à enlever si non requises.</li> <li>• Harnais de câblage pour siège (515178588) requis pour l'installation sur les modèles REV Gen4 (élargi) 20 po et 24 po.</li> <li>• N'inclut pas l'assemblage complet de la poignée. Livré avec élément de poignées chauffantes et déflecteurs d'air.</li> </ul>		
<b>SIÈGE 2 PLACES CHAUFFANT WIDETRACK</b>	REV Gen5 20 po et 24 po, REV Gen4 20 po et 24 po	<b>860202033</b>	<b>1329,99\$</b>
	<ul style="list-style-type: none"> <li>• Siège complet qui réchauffe le passager.</li> <li>• Configuration 1 + 1.</li> <li>• Poignées chauffantes incluses.</li> <li>• Réglages multiples Élevé / Faible / Arrêt.</li> <li>• Le dossier pour passager (860202036) peut être ajouté pour plus de confort.</li> <li>• Même siège que 860202037 avec système chauffant ajouté.</li> </ul>		

\* Jusqu'à épuisement des stocks.

## SIÈGES PASSAGERS

<b>SIÈGE 2 PLACES WIDETRACK</b>	REV Gen5 20 po et 24 po, REV Gen4 20 po et 24 po	<b>860202037</b>	<b>999,99\$</b>
---------------------------------	--	------------------	-----------------



- Siège passager permettant de transformer en configuration 1+1.
- Comprend les poignées de sécurité.
- Dossier passager (860202036) pouvant être ajouté pour plus de confort.
- De série sur REV Gen4 Expedition LE, SE.

<b>SIÈGE 2 PLACES WIDETRACK AVEC PETITES POIGNÉES</b>	REV Gen5 20 po et 24 po, REV Gen4 (élargi) 20 po et 24 po	<b>860202824</b>	<b>859,99\$</b>
---	---	------------------	-----------------



- Siège passager permettant de transformer en configuration 1+1.
- Comprend des poignées plus petites pour une bonne prise en main et pour monter et descendre plus facilement de la motoneige.
- Dossier passager (860202036) peut être ajouté pour plus de confort.
- De série sur les modèles REV Gen4 Skandic LE.

<b>SIÈGE 1+1 POUR SENTIER</b>	REV-XM, XS, XR, XR (sauf Grand Touring), XU Tundra	<b>860200665</b>	<b>719,99\$</b>
-------------------------------	--	------------------	-----------------



- Montage rapide et facile, ergonomie parfaite pour le conducteur et le passager.
- Capacité totale du tunnel conservée et permet l'ajout d'accessoires supplémentaires.

<b>SIÈGE 2 PLACES COURT POUR SENTIER</b>	REV-XP, XR, XM, XS, XU Tundra	<b>860201314</b>	<b>529,99\$</b>
--	-------------------------------	------------------	-----------------



- Siège allongé permettant la randonnée à deux.
- Comprend l'ensemble de siège et la courroie pour le passager.
- Remplace le siège d'origine en quelques secondes.
- Utilisation idéale avec le Support pour skis / planche à neige LinQ (860202741).

<b>SIÈGE 2 PLACES COURT POUR SENTIER</b>	REV Gen5 16 po, REV Gen4 16 po	<b>860202220</b>	<b>599,99\$</b>
--	--------------------------------	------------------	-----------------



- Ce siège plus long permet d'accueillir un passager, tout en étant plus compact que le siège 1+1.
- Installation facile et sans outil.
- Tout pour l'assemblage, y compris une courroie pour le passager.
- Capacité totale du tunnel conservée et permet l'ajout d'accessoires.
- Hauteur de 180 mm (7 po).
- Couvercle de batterie avec support (860201720) requis pour REV Gen4 (étroit) sans batterie.
- Couvercle de batterie avec support (511001210) requis pour REV Gen5 et REV Gen4 (étroit) avec batterie.

<b>MANCHONS POUR POIGNÉES DE SIÈGE 1+1</b>	REV Gen4, XS, XM 2018 et antérieurs avec sièges 1+1	<b>860200831*</b>	<b>75,99\$</b>
		<b>860201028**</b>	<b>46,99\$</b>



- Ces manchons parfaitement ajustés aux poignées du passager procurent confort et chaleur même lors des journées les plus froides.
- S'installent et se retirent facilement.

\* Pour sièges avec poignées et protège-mains.  
\*\* Pour sièges avec poignées seulement.

**MANCHONS POUR POIGNÉES DE SIÈGE 1+1**

REV Gen5, REV Gen4, XS, XM 2019 et plus avec sièges 1+1.

**860201929****75,99\$**

- Manchons très chauds avec doublure en molleton.
- Conçus pour les grands froids.
- Faciles à enlever lorsque la température est plus douce.
- Compatibles avec les nouvelles poignées REV Gen4.

**POIGNÉES CHAUFFANTES POUR SIÈGE 1+1 AVEC PROTECTEURS**

REV-XS, XM 2016 et plus

**860201322****259,99\$**

- Assurent le confort de votre passager dans toutes les conditions.
- Autodéconnexion.

**ENSEMBLE DE VISIÈRE CHAUFFANTE POUR PASSAGER****860200882****72,99\$**

- Une randonnée sans visière embuée, c'est possible avec cet ensemble disponible pour le siège 1+1.
- À utiliser avec les Poignées chauffantes pour siège 1+1 avec protecteurs (860200584).

**FAISCEAU DE CÂBLAGE DE SIÈGE 1+1 POUR VISIÈRE ÉLECTRIQUE / BOTTES CHAUFFANTES**

REV Gen4

**860201981****93,99\$**

- Compatible avec les Poignées chauffantes pour siège passager LinQ (860201840).
- Procure une connexion pour les bottes chauffantes et une deuxième pour les visières électriques.

**DOSSIERS****DOSSIER POUR SIÈGE PASSAGER**

REV Gen5 [sauf Grand Touring], REV Gen4 [sauf Grand Touring]

**860202659****399,99\$**

- Dossier pour siège passager compatible avec le siège 2 places WideTrack (860202037) et le siège passager LinQ pour sentier (860202325) pour plus de confort.

**DOSSIER POUR PASSAGER**

REV Gen5 20 po et 24 po, REV Gen4 20 po et 24 po

**860202036****399,99\$**

- Dossier passager en complément au Siège 2 places WideTrack (860202037) pour plus de confort pour le dos.
- Siège pour passager requis pour l'installation.
- De série sur REV Gen4 Expedition LE, SE.

## DOSSIERS

<b>DOSSIER POUR SIÈGE 1+1 LinQ</b>	REV Gen5 16 po (sauf hors-piste), REV Gen4 16 po	<b>860202346</b>	<b>649,99\$</b>
	REV-XM, XS, XP, XR (sauf Grand Touring), XU Tundra	<b>860202349</b>	



- Option pour siège 1+1 lorsque non vendu sous forme d'ensemble.
- Verrouillable par cadenas (non compris).

<b>ENSEMBLE DE BASE DE FIXATION DE DOSSIER 1+1 LinQ</b>	REV Gen5 16 po (sauf hors-piste), REV Gen4 16 po	<b>860202059</b>	<b>274,99\$</b>
	REV-XM, XS	<b>860202060</b>	<b>269,99\$</b>



- Cet ensemble est nécessaire pour monter le dossier 1+1 LinQ sur plus d'un véhicule.

<b>RABAT DE CAOUTCHOUC POUR LE DOSSIER 1+1 LinQ</b>	<b>510005617</b> • Côté gauche <b>510005618</b> • Côté droit	<b>18,49\$</b>
---	---	----------------

*(Non illustré)*

<b>DOSSIER RÉGLABLE</b>	REV-XP, XR, XM, XS, XU Tundra	<b>860200823</b>	<b>449,99\$</b>
-------------------------	-------------------------------	------------------	-----------------



- Réglable, s'adapte au Siège 2 places (860201314).
- Peut servir au passager comme au conducteur.
- Cadre en acier rigide et rembourrage en mousse.
- Se retire facilement sans outil lorsqu'il ne sert pas.

<b>SIÈGE ET DOSSIER POUR PASSAGER</b>	REV-XU Skandic, XU Expedition	<b>619400068</b>	<b>1 129,99\$</b>
---------------------------------------	-------------------------------	------------------	-------------------



- Siège 1+1.
- Comprend un siège, un dossier, des déflecteurs d'air et des poignées chauffantes.

<b>DOSSIER POUR PASSAGER</b>	REV-XU Skandic, XU Expedition	<b>860200060</b>	<b>509,99\$</b>
------------------------------	-------------------------------	------------------	-----------------









- Haussez le confort de votre siège avec ce dossier.




# RETENUES DE PIEDS, REPOSE-PIEDS ET PROTÈGE-GENOUX

## RETENUES DE PIEDS


<b>RETENUES DE PIEDS</b> 	REV Gen5 (sauf MXZ X-RS, Renegade X-RS, Summit et Freeride), REV Gen4 <ul style="list-style-type: none"> <li>• Compatibles avec les cales en caoutchouc et les Plaques latérales (860202656).</li> </ul>	<b>860202655</b>	<b>119,99\$</b>
<b>RETENUE DE PIEDS FIXE</b> 	REV Gen4 Summit (sauf Neo), Freeride et Backcountry <ul style="list-style-type: none"> <li>• Retenues de pieds fixes pour un meilleur contrôle et un effet de levier.</li> </ul>	<b>860201510</b>	<b>144,99\$</b>
<b>RETENUES DE PIEDS AJUSTABLES</b> 	REV Gen4 16 po Summit (sauf Neo), Freeride, Backcountry et Expedition 16 po <ul style="list-style-type: none"> <li>• Pièces en aluminium moulées.</li> <li>• Permettent d'ajuster facilement la position des pieds à votre style de conduite.</li> <li>• Rabattables pour faciliter l'accès au marche-pied.</li> </ul>	<b>860201765</b>	<b>389,99\$</b> <ul style="list-style-type: none"> <li>• Réglables jusqu'à 7,6 cm (3 po) vers l'arrière et jusqu'à 3,8 cm (1 ½ po) vers le haut.</li> <li>• Réglables vers l'avant ou l'arrière et vers le haut ou le bas.</li> </ul>
<b>RETENUES DE PIEDS AJUSTABLES</b> 	REV Gen4 MXZ, Renegade et Grand Touring <ul style="list-style-type: none"> <li>• Retenues de pieds ajustables (non rabattables).</li> <li>• Ajustables jusqu'à 1,5 cm (0,6 po) verticalement et 4 cm (1,6 po) horizontalement.</li> </ul>	<b>860201305*</b>	<b>389,99\$</b> <ul style="list-style-type: none"> <li>• Fonctionnent avec les deux tailles de cales en caoutchouc et les Plaques latérales (860202656).</li> </ul>
<b>ENSEMBLE DE CALES POUR RETENUES DE PIEDS</b> 	REV Gen5 (sauf hors-piste), REV Gen4 MXZ, Renegade, Grand Touring, MXZ Neo et Summit Neo <ul style="list-style-type: none"> <li>• L'espaceur à deux hauteurs (10 mm - 20 mm) permet de contrôler le degré d'insertion de vos bottes dans la retenue.</li> </ul>	<b>860201408</b>	<b>79,99\$</b>
<b>PLAQUES ANTIDÉRAPANTES POUR TUNNEL</b> 	Convient à tous les modèles (excepté Jeunes) <ul style="list-style-type: none"> <li>• Plaques latérales en plastique léger assurant une meilleure prise des bottes au tunnel.</li> <li>• Spécialement conçues pour la motoneige de course 600RS.</li> </ul>	<b>860200164</b>	<b>53,99\$</b> <ul style="list-style-type: none"> <li>• Vendues en paire avec les pièces de fixation.</li> </ul>

## REPOSE-PIEDS


<b>REPOSE-PIEDS POUR CONDUCTEUR</b> 	REV Gen5 (sauf hors-piste, Expedition, Skandic, Tundra et Backcountry X-RS 154 po et 2026 et suivant Backcountry X), REV Gen4, MXZ Neo, MXZ, Renegade, Backcountry et Grand Touring <ul style="list-style-type: none"> <li>• Personnalisés à vos besoins.</li> <li>• Offrent une plateforme avec un angle naturel pour les motoneigistes qui poussent avec leurs pieds.</li> </ul>	<b>860201932</b> • Noir <b>860201613</b> • Blanc <b>860201614</b> • Vert mante	<b>194,99\$</b> <ul style="list-style-type: none"> <li>• Usinés à partir d'aluminium extrudé de différentes couleurs, ajoutant du style et une meilleure prise.</li> <li>• Non compatibles avec les Plaques latérales (860202656).</li> </ul>
--	---	--	--


\* Jusqu'à épuisement des stocks.


## REPOSE-PIEDS


<b>PLAQUES LATÉRALES</b>	REV Gen5 (MXZ, Renegade), REV Gen4 (MXZ, Renegade)	<b>860202656</b>	<b>164,99\$</b>
	<ul style="list-style-type: none"> <li>• Conception en aluminium moulé.</li> <li>• Permettent au motoneigiste d'utiliser ses pieds pour pousser dans les virages.</li> <li>• Meilleur soutien.</li> <li>• Compatibles avec la suspension pneumatique, la suspension SAS et les retenues de pieds fixes ou ajustables.</li> </ul>	<ul style="list-style-type: none"> <li>• Non compatibles avec les pare-chocs avant tout contour et repose-pieds.</li> <li>• Gardent les pieds plus au chaud.</li> </ul>	


## PROTÈGE-GENOUX


<b>PROTÈGE-GENOUX HORS-PISTE</b>	REV Gen5 (hors-piste) sans démarreur électrique	<b>860202702</b>	<b>104,99\$</b>
	<ul style="list-style-type: none"> <li>• Parfaitement intégrés à la plateforme REV Gen5 (hors-piste) sans démarreur électrique.</li> <li>• Confort et meilleure absorption des chocs.</li> <li>• Meilleure adhérence aux genoux.</li> </ul>	<ul style="list-style-type: none"> <li>• Matériau souple moulé par injection.</li> <li>• Faciles à installer au moyen de rivets de fixation universels.</li> </ul>	


<b>PROTÈGE-GENOUX SENTIER</b>	REV Gen5 16 po (sauf hors-piste), REV Gen4 (élargi) 16 po	<b>860202618</b>	<b>114,99\$</b>
	<ul style="list-style-type: none"> <li>• S'adaptent parfaitement à la plateforme REV Gen5 (sentiers) sans marche arrière.</li> <li>• Confort et meilleure absorption des chocs.</li> <li>• Permettent aux genoux de glisser librement entre l'ergo 1 et l'ergo 2.</li> </ul>	<ul style="list-style-type: none"> <li>• Matériau souple moulé par injection.</li> <li>• Faciles à installer au moyen de rivets de fixation universels.</li> </ul>	

<b>PROTÈGE-GENOUX SOUPLES UTILITAIRES</b>	REV Gen5 20 po et 24 po, Summit X and Freeride avec démarreur électrique, REV Gen4 (élargi) 20 po et 24 po	<b>860202852</b>	<b>129,99\$</b>
	<ul style="list-style-type: none"> <li>• S'intègrent parfaitement aux modèles Ski-Doo 20 po et 24 po.</li> <li>• Procurent confort, absorption des chocs et une meilleure adhérence aux genoux.</li> </ul>	<ul style="list-style-type: none"> <li>• Fabriqués à partir d'un matériau souple moulé par injection.</li> <li>• Faciles à installer au moyen de rivets de fixation universels.</li> </ul>	

<b>PROTÈGE-GENOUX</b>	REV Gen5 (sauf hors-piste), REV Gen4 sans marche arrière manuelle	<b>860201917</b>	<b>129,99\$</b>
	<ul style="list-style-type: none"> <li>• S'adaptent parfaitement aux panneaux du REV Gen4 (étroit).</li> <li>• Assurent confort et absorption des impacts.</li> <li>• Permettent une meilleure prise pour les genoux.</li> </ul>	<ul style="list-style-type: none"> <li>• Fabriqués avec un matériau souple moulé par injection.</li> <li>• Faciles à installer grâce à une bande adhésive détachable.</li> <li>• REV Gen4 (étroit) : couvercle de démarreur à rappel (860201463) requis pour véhicule à démarrage manuel.</li> </ul>	

<b>PROTÈGE-GENOUX À 2 NIVEAUX</b>	REV Gen4 (élargi) 16 po	<b>860202063</b>	<b>89,99\$</b>
	<ul style="list-style-type: none"> <li>• Assurent une meilleure prise pour les genoux et une absorption aux impacts en position penchée vers l'avant dans les virages agressifs.</li> </ul>	<ul style="list-style-type: none"> <li>• Fabriqués avec un matériau souple moulé par injection.</li> <li>• Faciles à installer grâce à une bande adhésive détachable.</li> </ul>	

<b>PROTÈGE-GENOUX MARCHE ARRIÈRE MANUELLE</b>	REV Gen4 (élargi) 16 po avec marche arrière manuelle	<b>860201916</b>	<b>154,99\$</b>
	<ul style="list-style-type: none"> <li>• Assurent confort et absorption des impacts.</li> <li>• Permettent une meilleure prise pour les genoux.</li> <li>• Matériau souple moulé par injection.</li> </ul>	<ul style="list-style-type: none"> <li>• Faciles à installer grâce à une bande adhésive détachable.</li> </ul>	

<b>COUVERCLE DE DÉMARREUR À RAPPEL</b>	REV Gen4 (étroit) Summit, Backcountry, Freeride	<b>860201463</b>	<b>62,99\$</b>
	<ul style="list-style-type: none"> <li>• Couvre la poignée du démarreur manuel pour que vos genoux glissent aisément.</li> <li>• Permet d'installer les Protège-genoux (860201917).</li> </ul>		

# PROTÈGE-MAINS ET ACCESSOIRES DE GUIDONS

## PROTÈGE-MAINS

<b>ENSEMBLE GRAND PROTÈGE-MAINS XL</b>	REV Gen5, REV Gen4	<b>860202636</b>	<b>179,99\$</b>
	<ul style="list-style-type: none"> <li>Protection supplémentaire et style remarquable.</li> <li>Comprend des capuchons interchangeable de couleur noire / grise et un bras de support.</li> <li>Compatible avec l'ensemble de rétroviseurs pivotants pour protège-mains [860200893] et les feux de signal à DEL [860202619].</li> </ul>	<ul style="list-style-type: none"> <li>Vendu en paire.</li> <li>Ne convient pas aux pare-brise de hauteur moyenne à très élevée (fixes ou ajustables).</li> </ul>	
<b>PROTÈGE-MAINS TRANSPARENTS XL</b>	REV Gen5, REV Gen4	<b>860202617</b>	<b>129,99\$</b>
	<ul style="list-style-type: none"> <li>Protection supplémentaire et style remarquable.</li> <li>Remplacent les protège-mains de série, souples ou transparents pour offrir une meilleure protection contre le vent.</li> <li>Compatibles avec l'ensemble de rétroviseurs pivotants pour protège-mains [860200893] et les feux de signal à DEL [860202619].</li> </ul>	<ul style="list-style-type: none"> <li>Vendu en paire.</li> <li>Ne conviennent pas aux pare-brise de hauteur moyenne à très élevée (fixes ou ajustables).</li> </ul>	
<b>PROTÈGE-MAINS FLEXIBLES</b>	REV Gen5, Jeunes 120, 200, REV Gen4, XS, XM, XP, XR, XU	<b>860201561</b> • Noir	<b>179,99\$</b>
	<ul style="list-style-type: none"> <li>Conçus pour résister aux renversements du véhicule et aux conditions extrêmes de la conduite hors-piste.</li> <li>Les déflecteurs de plus petite dimension sont constitués de matériaux flexibles.</li> <li>Base des supports flexible.</li> </ul>	<ul style="list-style-type: none"> <li>Ne conviennent pas aux pare-brise de hauteur moyenne à très élevée (fixes ou ajustables).</li> <li>Compatibles avec l'ensemble de rétroviseurs pivotants pour protège-mains [860200893] et les feux de signal à DEL [860202619].</li> </ul>	
<b>BRAS DE MAINTIEN</b> [Non illustré]	Protège-mains flexibles	<b>517306430</b> • Gauche <b>517306431</b> • Droite	<b>18,49\$</b>
<b>PROTÈGE-MAINS</b>	REV Gen5, REV Gen4, XS, XM, XP, XR, XU	<b>860200789</b> • Clair <b>860202474</b> • Fumée noire	<b>129,99\$</b>
	<ul style="list-style-type: none"> <li>Offrent une protection accrue et donnent beaucoup de style.</li> <li>Offerts avec capuchons interchangeables Noir / Gris.</li> <li>Appropriés pour la conduite en sentiers.</li> </ul>	<ul style="list-style-type: none"> <li>Vendu en paire.</li> <li>Ne conviennent pas aux pare-brise de hauteur moyenne à très élevée (fixes ou ajustables).</li> <li>Compatibles avec l'ensemble de rétroviseurs pivotants pour protège-mains [860200893] et les feux de signal à DEL [860202619].</li> </ul>	
<b>BRAS DE MAINTIEN</b> [Non illustré]	Protège-mains clair et fumée noire	<b>517305290</b> • Gauche <b>517305293</b> • Droite	<b>31,99\$</b>
<b>LUMIÈRES DEL SIGNATURE POUR PROTÈGE-MAINS</b>	REV Gen4 avec Protège-mains transparents, fumée noire et Protège-mains flexibles	<b>860201587</b>	<b>204,99\$</b>
	<ul style="list-style-type: none"> <li>Donnent une allure distincte la nuit.</li> <li>Remplacent le capuchon des protège-mains d'origine par une lumière à DEL.</li> </ul>	<ul style="list-style-type: none"> <li>Comprennent les fils couplés.</li> <li>Vendues en paire.</li> </ul>	

## PROTÈGE-MAINS

<b>CAPUCHONS POUR PROTÈGE-MAINS</b>	Véhicules avec protège-mains transparents, protège-mains fumée noire ou avec Protège-mains flexibles	860201344 • Jaune éclatant / Noir	68,99\$	860201648 • Gris volcan	65,99\$
		860201345 • Orange compétition / Noir	68,99\$	860201457 • Orange Crush / Noir	65,99\$
		860201346 • Noir / Gris	68,99\$	860201649 • Vert mante / Noir	67,99\$
		860201347 • Blanc / Noir	68,99\$	860202098 • Bleu octane / Noir	67,99\$



- Capuchons de couleur permettant de personnaliser le look de votre motoneige.
- Vendus en paire.

<b>MANCHONS DE GUIDON</b>	REV Gen5, REV Gen4 (sauf Grand Touring 2016 et plus récents)	860202812	129,99\$
---------------------------	--	-----------	----------



- Manchons de guidon très chauds avec doublure en fourrure synthétique. Conçus pour les grands froids.
- Le design thermoformé permet aux manchons de conserver leur forme et d'offrir plus d'espace pour le mouvement des mains.

- Faciles à installer et à enlever même en portant des gants.
- Une grande section transparente permet de bien voir les commandes.

*Note : Ne jamais utiliser les manchons de guidon avec levier d'accélérateur activé avec l'index.*

<b>NOUVEAU MANCHONS DE GUIDON SPORT LinQ</b>	REV Gen5, REV Gen4 avec protège-mains	860203002	134,99\$
--	---------------------------------------	-----------	----------



- Une première dans l'industrie!
- Protection contre le vent d'allure sportive, utilisant le nouveau système LinQ Nano qui offre une fixation solide ainsi qu'une installation et un retrait faciles.
- Spécialement conçus pour les véhicules équipés de protège-mains.

- Se plient et se compactent facilement, minimisant ainsi l'espace de rangement nécessaire lorsqu'ils ne sont pas utilisés.
- Permettent de conserver une liberté de mouvement totale des mains tout en offrant une excellente protection contre le vent.

## ACCESSOIRES DE GUIDONS

<b>LEVIER DE FREIN RÉGLABLE</b>	REV Gen5, REV Gen4	860202222	119,99\$
---------------------------------	--------------------	-----------	----------



- Conception facile à ajuster sans outil.
- Forme et taille optimisées pour une utilisation à un ou deux doigts.
- Ajustement sur un total de 20 mm / 0,8 po.
- Jusqu'à 15,5 mm / 0,6 po plus près et 4,5 mm / 0,18 po plus loin qu'un levier standard.

<b>NOUVEAU LEVIER DE FREIN RÉGLABLE CHAUFFANT</b>	REV Gen5, REV Gen4	860203018	229,99\$
---	--------------------	-----------	----------



- Les réglages élevé / faible / arrêt permettent de chauffer le levier de frein par temps froid.
- Remplace le levier de frein de série [besoin de 860202222 si votre levier de frein n'est pas ajustable].
- Conception sans outil, facilement réglable sur 6 positions.
- Forme et taille optimisées pour une utilisation à un ou deux doigts.
- Ajustement sur un total de 20 mm / 0,8 po.

<b>PROTECTEUR POUR RÉSERVOIR DE FREIN</b>	REV Gen5 (hors-piste MY24 et antérieurs), REV Gen4 Summit et Freeride	860202519	109,99\$
---	---	-----------	----------









- Augmente la protection contre les impacts du réservoir de frein.
- Fenêtre pour voir le niveau de liquide.
- Construction en aluminium moulé.
- Finition technique détaillée.

<b>ACCÉLÉRATEUR EASY THROTTLE</b>	REV Gen5 (sauf moteur 600 ACE, 900 ACE et 900 ACE Turbo) (sauf Neo), REV Gen4 (sauf moteur 600 ACE, 900 ACE et 900 ACE Turbo) (sauf Neo)	860202719	104,99\$
-----------------------------------	--	-----------	----------



- Moins de fatigue au niveau des mains.
- L'accélérateur plus près du guidon permet d'avoir une meilleure prise sur le guidon.
- Diminution de 20 % de la pression à exercer.
- Inclus sur les Neo+.

<b>GUIDON PERFORMANCE AVEC PETIT DIAMÈTRE</b>	REV Gen5, REV Gen4	860202722 • Noir 860201974 • Argent	<b>199,99 \$</b>
	<ul style="list-style-type: none"> <li>• Le design étroit est idéal pour les mains plus petites et permet des manœuvres plus agiles et plus précises en montagne comme dans les sentiers.</li> <li>• Le diamètre plus étroit procure une sensation plus légère et permet une prise plus robuste.</li> <li>• Poignée de 20 mm de diamètre et 22 mm de diamètre à la hauteur du bloc d'élévation.</li> <li>• Moins de fatigue au niveau des mains.</li> <li>• Éléments chauffants et poignées inclus et installés.</li> </ul>		
<b>POIGNÉES PERFORMANCE HORS-PISTE</b>	Compatible avec le Guidon performance avec petit diamètre	<b>860202096</b>	<b>48,99 \$</b>
	<ul style="list-style-type: none"> <li>• Motif agressif pour une meilleure prise.</li> <li>• Diamètre intérieur de 20 mm.</li> </ul>		
<b>POIGNÉES PERFORMANCE SENTIER</b>	REV Gen5, REV Gen4, XM, XS, XU	<b>860201802</b>	<b>48,99 \$</b>
	<ul style="list-style-type: none"> <li>• Motif agressif pour une meilleure prise.</li> <li>• Diamètre intérieur de 22 mm.</li> <li>• Ne peuvent être installées sur le Guidon performance avec petit diamètre (860201974 ou 860202722).</li> </ul>		
<b>POIGNÉE DE MAINTIEN BASSE POUR HORS-PISTE</b>	REV Gen5, REV Gen4	<b>860201975</b>	<b>73,99 \$</b>
	<ul style="list-style-type: none"> <li>• Procure plus de liberté de mouvement lors de la conduite active.</li> <li>• De série sur le Summit X avec ensemble Expert 2020 et plus récents et les modèles Summit et Freeride 2021 et plus récents.</li> <li>• Non compatible avec le Sac pour guidon (860201565).</li> </ul>		
<b>POIGNÉE DE MAINTIEN</b>	REV Gen5, REV Gen4	<b>860202035</b>	<b>73,99 \$</b>
	<ul style="list-style-type: none"> <li>• Poignée de retenue en caoutchouc moulé utilisée pour les manœuvres en flanc de montagne.</li> <li>• Non compatible avec le Sac pour guidon (860201565).</li> </ul>		
<b>COUSSINET POUR GUIDON</b>	REV Gen5, REV Gen4 – Véhicules sans poignée de maintien	<b>860201581</b>	<b>46,99 \$</b>
			

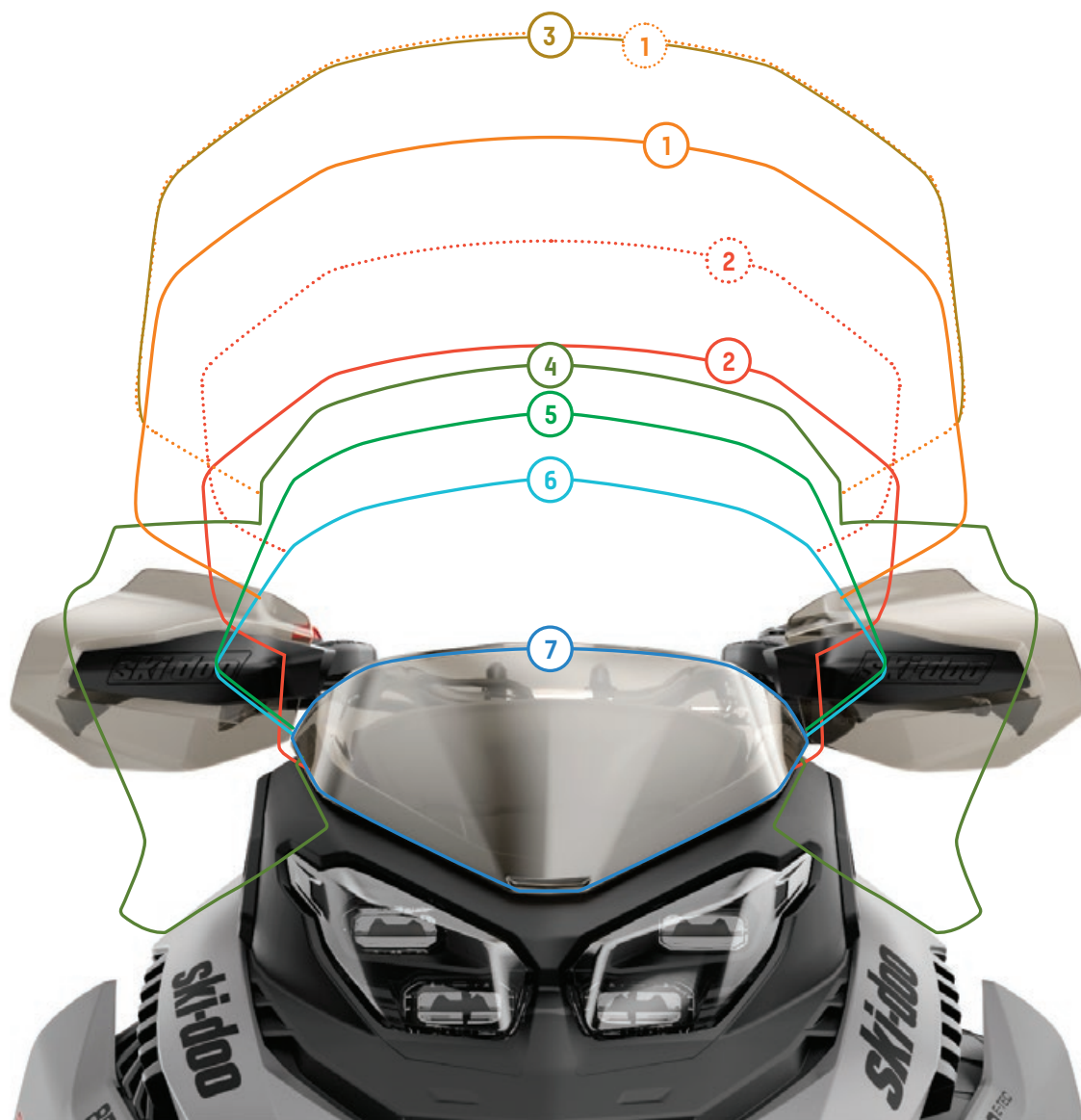
# PARE-BRISE ET PROTECTION DU VENT

// CHOISISSEZ FACILEMENT VOTRE PARE-BRISE IDÉAL

REV Gen5

PARE-BRISE RÉGLABLES		POSITION LA PLUS BASSE	POSITION LA PLUS HAUTE
① HAUT À ULTRAHAUT	860202623	53,5 cm (21 po)	63,5 cm (25 po)
② MOYEN À HAUT	860202615	41,5 cm (16 po)	47,5 cm (19 po)

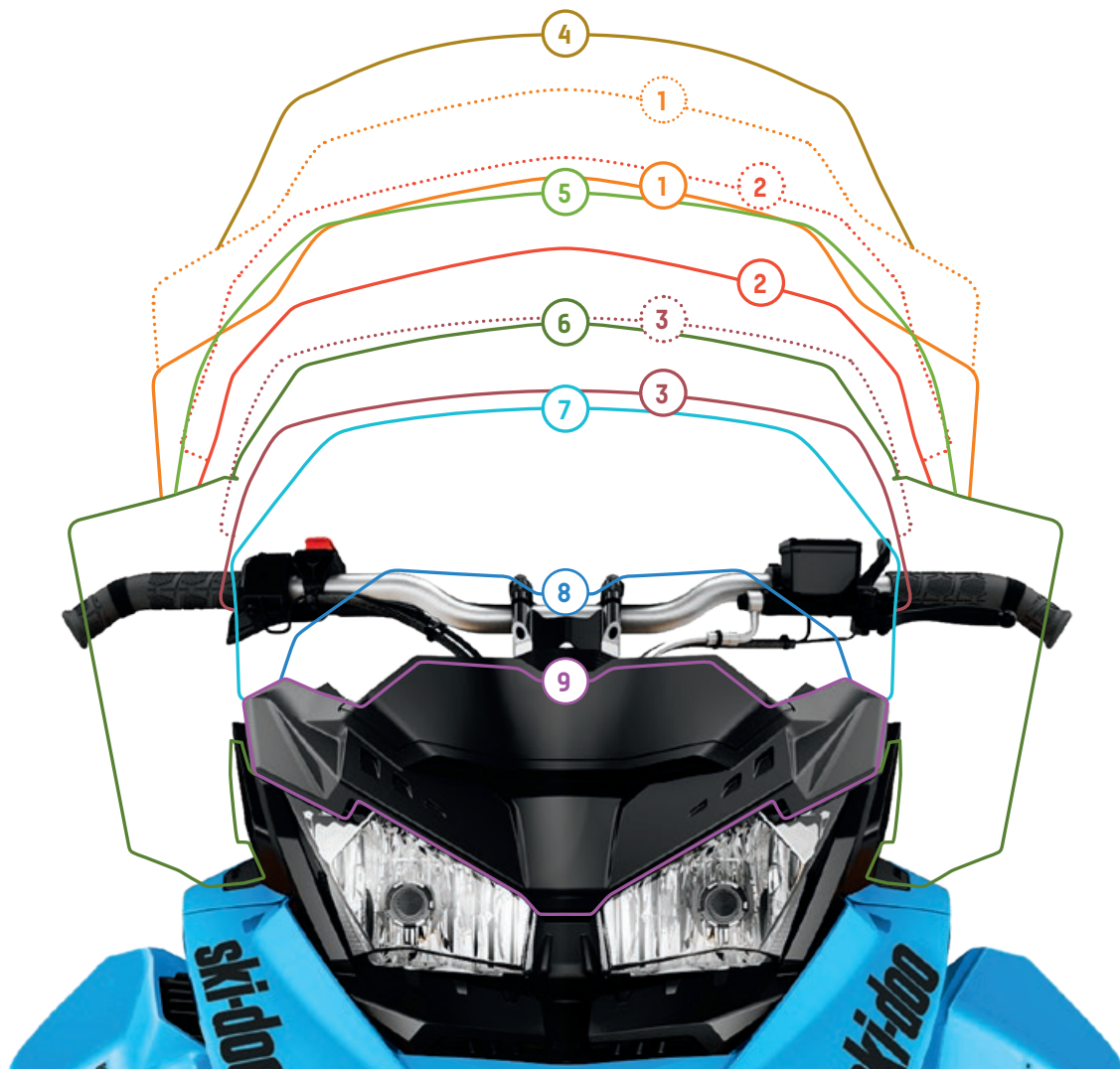
PARE-BRISE		HAUTEUR
③ ULTRAHAUT	860203013	63,5 cm (25 po)
④ MOYEN	860202471 / 860202944	39 cm (15 po)
⑤ BAS	860202602	36 cm (14 po)
⑥ BAS	860202470 / 860202850	32 cm (12,5 po)
⑦ ULTRABAS	860202624	23 cm (9 po)



**REV Gen4**

PARE-BRISE RÉGLABLES		POSITION LA PLUS BASSE	POSITION LA PLUS HAUTE
①	<b>HAUT À ULTRAHAUT</b>	860201782	45,5 cm (18 po) / 51 cm (20 po)
②	<b>MOYEN À HAUT</b>	860201493	42 cm (16,5 po) / 47 cm (18,5 po)
③	<b>BAS À MOYEN</b>	860201820	34 cm (13 po) / 38 cm (15 po)

PARE-BRISE		HAUTEUR	
④	<b>ULTRAHAUT</b>	860202124	55 cm (21,5 po)
⑤	<b>HAUT</b>	860201495	44 cm (17 po)
⑥	<b>MOYEN</b>	860201258	37,5 cm (15 po)
⑦	<b>BAS</b>	860201448 / 860202472	32,5 cm (13 po)
⑧	<b>ULTRABAS</b>	860201259	23 cm (9 po)
⑨	<b>DÉFLECTEUR CENTRAL</b>	517305875	17 cm (7 po)



## REV GEN5

<b>PARE-BRISE ULTRABAS</b>	●	REV Gen5 (sauf hors-piste)	<b>860202624</b> • Fumée noire	<b>129,99\$</b>
----------------------------	---	----------------------------	--------------------------------	-----------------



- Pare-brise ultrabas de 23 cm (9 po) de haut.
- Protection supplémentaire contre le vent, style intégré.
- Moulage par injection pour une vision plus claire.
- Comprend le support de pare-brise.

<b>PARE-BRISE BAS</b>	●	REV Gen5 (sauf hors-piste)	<b>860202470</b> • Fumée <b>860202850</b> • Fumée noire	<b>184,99\$</b> <b>179,99\$</b>
-----------------------	---	----------------------------	--	------------------------------------



- Hauteur réduite, de 32 cm (12,5 po).
- Style intégré et protection supplémentaire contre le vent.
- Moulage par injection pour une meilleure vision et finition.
- Comprend le support de pare-brise.
- Même forme et même hauteur que sur les modèles MXZ X et Adrenaline.
- S'agence parfaitement avec l'Ensemble de déflecteurs latéraux pour pare-brise [860202469 ou 860202849].
- Compatible avec les protège-mains et manchons.

<b>PARE-BRISE BAS</b>	●	REV Gen5 (hors-piste)	<b>860202602</b> • Fumée	<b>184,99\$</b>
-----------------------	---	-----------------------	--------------------------	-----------------



- Hauteur réduite, de 36 cm (14 po).
- Style intégré et protection supplémentaire contre le vent.
- Compatible avec le Déflecteur de neige.

<b>PARE-BRISE MONOPIÈCE SPORT MOYEN</b>	●	REV Gen5 (sauf hors-piste)	<b>860202944</b> • Fumée	<b>319,99\$</b>
---	---	----------------------------	--------------------------	-----------------



- Compatible avec tous les ensembles de protège-mains.
- Hauteur moyenne de 39 cm (15 po).
- Style intégré et protection supplémentaire contre le vent.
- Structure d'une seule pièce avec déflecteurs latéraux intégrés.
- Compatible avec les Feux de signal à DEL pour protège-mains (860202619).

<b>PARE-BRISE MOYEN</b>	●	REV Gen5 (sauf hors-piste)	<b>860202471</b> • Fumée	<b>254,99\$</b>
-------------------------	---	----------------------------	--------------------------	-----------------



- Hauteur moyenne, de 39 cm (15 po).
- Style intégré et protection supplémentaire contre le vent.
- Moulage par injection pour augmenter la clarté de la vision.
- Compatible avec les miroirs fixés au pare-brise (860202679).
- L'ensemble complet comprend le pare-brise, les déflecteurs latéraux, le support de pare-brise et le nécessaire d'installation.
- Non compatible avec les protège-mains et manchons.

<b>PARE-BRISE RÉGLABLE MOYEN À HAUT</b>	●	REV Gen5 (sauf hors-piste)	<b>860202615</b> • Fumée	<b>349,99\$</b>
---	---	----------------------------	--------------------------	-----------------




- Plage de réglage de 41,5 à 47,5 cm (16 à 19 po).
- Levier permettant de modifier rapidement le degré de protection contre le vent.
- Compatible avec la rallonge de boîte à gants (860202436).
- Compatible avec les Rétroviseurs de pare-brise (860202679).
- Comprend le support de pare-brise.
- Déflecteurs latéraux (860202437) requis pour l'installation.
- Non compatible avec les protège-mains et manchons.


<b>PARE-BRISE RÉGLABLE HAUT À ULTRAHAUT</b>	●	REV Gen5 (sauf hors-piste)	<b>860202623</b>	<b>399,99\$</b>
---	---	----------------------------	------------------	-----------------




- Plage de réglage de 53,5 à 63,5 cm (21 à 25 po).
- Permet de modifier rapidement le niveau de protection contre le vent à l'aide d'un simple levier.
- Moulage par injection pour une meilleure vision et finition.
- Compatible avec la Rallonge de boîte à gants (860202436).
- Compatible avec les Rétroviseurs de pare-brise (860202679).
- Comprend le Support de pare-brise (517307974).
- Déflecteurs latéraux (860202437) requis pour l'installation.
- Non compatible avec les protège-mains et manchons.




<b>PARE-BRISE ULTRAHAUT</b>	● REV Gen5 (sauf hors-piste)	<b>860203013</b> • Clair	<b>289,99\$</b>
	<ul style="list-style-type: none"> <li>• Très grande hauteur de 63,5 cm (25 po).</li> <li>• Offre une protection ultime contre le vent en assurant une couverture complète.</li> <li>• Couvre entièrement votre guidon pour protéger vos mains.</li> </ul>	<ul style="list-style-type: none"> <li>• Compatible avec les Rétroviseurs de pare-brise (860202679).</li> <li>• Non compatible avec les protège-mains et manchons.</li> <li>• Les déflecteurs latéraux ne sont pas inclus (860202437), mais sont requis pour l'installation.</li> </ul>	


<b>ENSEMBLE DE DÉFLECTEURS LATÉRAUX</b>	REV Gen5 (sauf hors-piste) pour les pare-brise moyens et plus hauts	<b>860202437</b> • Fumée	<b>139,99\$</b>
	<ul style="list-style-type: none"> <li>• Protection accrue contre le vent pour pare-brise moyens et hauts.</li> <li>• Compatible avec les Rétroviseurs de pare-brise (860202679).</li> </ul>		


<b>ENSEMBLE DE DÉFLECTEURS LATÉRAUX POUR PARE-BRISE</b>	REV Gen5 (sauf hors-piste) pour pare-brise bas et ultrabas	<b>860202469</b> • Fumée <b>860202849</b> • Fumée noire	<b>67,99\$</b> <b>71,99\$</b>
	<ul style="list-style-type: none"> <li>• Ces déflecteurs améliorent la protection contre le vent et sont compatibles avec le pare-brise bas et ultrabas.</li> <li>• Compatible avec le Pare-brise ultrabas (860202624) et le Pare-brise bas (860202470, 860202850).</li> </ul>		

<b>DÉFLECTEUR DE NEIGE</b>	REV Gen5 (hors-piste)	<b>860202601</b> • Fumée	<b>104,99\$</b>
	<ul style="list-style-type: none"> <li>• Dévie la neige pour protéger le visage du conducteur.</li> <li>• Compatible avec le pare-brise bas.</li> </ul>		

<b>SUPPORT POUR PARE-BRISE</b>	REV Gen5 (sauf hors-piste), pour les pare-brise de hauteur moyenne et réglable de moyenne à haut	<b>517307974</b>	<b>51,99\$</b>
			

## REV GEN4

<b>PARE-BRISE ULTRABAS</b>	● REV Gen4	<b>860201259</b> • Fumée	<b>129,99\$</b>
	<ul style="list-style-type: none"> <li>• Hauteur de 23 cm (9 po).</li> <li>• Allure sportive et agressive.</li> <li>• Support de pare-brise non compris.</li> </ul>		

<b>PARE-BRISE BAS</b>	● REV Gen4	<b>860201448</b> • Fumée <b>860202472</b> • Fumée noire	<b>184,99\$</b>
	<ul style="list-style-type: none"> <li>• Hauteur de 32,5 cm (13 po).</li> <li>• Qualité élevée et durabilité supérieure.</li> <li>• Support de pare-brise bas compris.</li> </ul>		

## REV GEN4

PARE-BRISE RÉGLABLE  
BAS À MOYEN

REV Gen4

860201820 • Fumée

299,99\$



- Pour modifier rapidement le niveau de protection contre le vent à l'aide d'un simple levier.
- Compatible avec la Rallonge de boîte à gants (860201249).
- Plage de réglage de 34 cm (13 po) à 38 cm (15 po).
- Support de pare-brise compris.

ENSEMBLE DE  
PARE-BRISE MOYEN

REV Gen4

860201258 • Fumée

254,99\$



- Hauteur de 37,5 cm (15 po).
- Assure une protection accrue avec intégration au véhicule.
- Moulé par injection pour une meilleure vision.
- Compatible avec les Rétroviseurs de pare-brise (860202679).
- L'ensemble complet comprend un pare-brise, des déflecteurs latéraux, un support de pare-brise et le nécessaire d'installation.
- Non compatible avec le Capot léger monopiece.

PARE-BRISE RÉGLABLE  
MOYEN À HAUT

REV Gen4

860201493 • Fumée

349,99\$



- Pour modifier rapidement le niveau de protection contre le vent à l'aide d'un simple levier.
- Compatible avec la Rallonge de boîte à gants (860201249).
- Plage de réglage de 42 cm (16,5 po) à 47 cm (18,5 po).
- Déflecteurs latéraux et support de pare-brise non compris.
- Non compatible avec le Capot léger monopiece et les Protège-mains.

## PARE-BRISE HAUT



REV Gen4

860201495 • Fumée

209,99\$



- Hauteur de 44 cm (17 po).
- Déflecteurs latéraux et support de pare-brise non compris. Requis pour l'installation.
- Compatible avec les Rétroviseurs de pare-brise (860202679).
- Non compatible avec le Capot léger monopiece et les Protège-mains.

PARE-BRISE RÉGLABLE  
HAUT À ULTRAHAUT

REV Gen4

860201782 • Fumée

379,99\$



- Pour modifier rapidement le niveau de protection contre le vent à l'aide d'un simple levier.
- Compatible avec la Rallonge de boîte à gants (860201249).
- Plage de réglage de 45,5 cm (18 po) à 51 cm (20 po).
- Déflecteurs latéraux et support de pare-brise non compris.
- Non compatible avec le Capot léger monopiece et les Protège-mains.

## PARE-BRISE ULTRAHAUT



REV Gen4

860202124

229,99\$



- Nouvelle forme.
- Hauteur de 55 cm (21,5 po).
- Procure une protection maximale contre le vent.
- Déflecteurs latéraux et support de pare-brise non compris.
- Compatible avec les Rétroviseurs de pare-brise (860202679).
- Non compatible avec le Capot léger monopiece et les Protège-mains.

ENSEMBLE DE DÉFLECTEURS  
LATÉRAUX POUR PARE-BRISE








REV Gen4 – Pour pare-brise bas et ultrabas

860201449 • Fumée

52,99\$



- Offre une déflexion accrue du vent.
- Compatible avec Pare-brise réglable – Bas à Moyen (860201820).
- Non compatible avec le Capot léger monopiece.

<p><b>ENSEMBLE DE DÉFLECTEURS LATÉRAUX POUR PARE-BRISE</b></p> 	<p>REV Gen4 – Pour pare-brise bas et ultrabas</p> <ul style="list-style-type: none"> <li>• Offre une déflexion accrue du vent.</li> <li>• Compatible avec Pare-brise réglable – Bas à Moyen (860201820).</li> </ul>	<p>860202473 • Fumée noire</p>	<p>52,99 \$</p>
<p><b>ENSEMBLE DE DÉFLECTEURS LATÉRAUX POUR PARE-BRISE</b></p> 	<p>REV Gen4 – Pour pare-brise moyen et plus haut</p> <ul style="list-style-type: none"> <li>• Améliore la protection contre le vent.</li> <li>• Compatible avec les Rétroviseurs de pare-brise (860202679).</li> <li>• Non compatible avec les Protège-mains.</li> </ul>	<p>860201256 • Fumée</p>	<p>83,99 \$</p>
<p><b>SUPPORT POUR PARE-BRISE</b></p> 	<p>REV Gen4 – Pour pare-brise ultrabas et bas</p>	<p>517305749 • Noir 517306380 • Vert mante 517306375 • Jaune éclatant</p>	<p>43,99 \$ 32,99 \$ 32,99 \$</p>
<p><b>SUPPORT POUR PARE-BRISE</b></p> 	<p>REV Gen4 – Pour pare-brise moyen et haut</p> <ul style="list-style-type: none"> <li>• Non compatible avec le Capot léger monopièce.</li> </ul>	<p>517306183 • Noir 517306456 • Jaune éclatant</p>	<p>53,99 \$ 46,99 \$</p>
<p><b>DÉFLECTEUR CENTRAL</b></p> 	<p>REV Gen4</p> <ul style="list-style-type: none"> <li>• Hauteur de 17 cm (7 po).</li> </ul>	<p>517305875 • Noir 517306432 • Jaune éclatant 517306433 • Vert mante 517306473 • Blanc 517306697 • Rouge lave</p> <p>517306764 • Orange Crush 517307054 • Bleu labrador 517307061 • Turquoise 517307383 • Gris catalyst</p>	<p>62,99 \$</p>
<p><b>ENSEMBLE DE DÉFLECTEURS POUR PANNEAUX LATÉRAUX</b></p> 	<p>REV Gen4 (élargi) 16 po</p> <ul style="list-style-type: none"> <li>• Protection accrue contre le vent.</li> <li>• De série sur le Grand Touring Limited.</li> </ul>	<p>860201879 • Fumée</p>	<p>49,99 \$</p>
<p><b>REV-XS ET REV-XM</b></p>			
<p><b>PARE-BRISE ULTRABAS</b></p> 	<p>REV-XM, XS</p> <ul style="list-style-type: none"> <li>• Hauteur de 21,5 cm (8,5 po).</li> </ul>	<p>860200901 • Fumée</p>	<p>129,99 \$</p>

## REV-XS ET REV-XM

## ENSEMBLE DE PARE-BRISE MOYEN MOULÉ PAR INJECTION ET DÉFLECTEURS LATÉRAUX

REV-XM, XS

860200759 • Fumée

229,99\$



- Hauteur de 35,5 cm (14 po).
- Assure une protection accrue avec beaucoup de style.
- Prêt à recevoir les Rétroviseurs pour pare-brise (860200694).
- Comprend un support de pare-brise moyen.

## PARE-BRISE HAUT

REV-XM, XS

860200928 • Fumée

204,99\$



- Hauteur de 42,5 cm (17 po).
- Déflecteurs latéraux et support de pare-brise non compris.

## PARE-BRISE ULTRAHAUT

REV-XM, XS

860201185 • Clair

274,99\$



- Hauteur de 51,5 cm (20,5 po).
- Notre plus grand pare-brise sport à ce jour.
- Pare-brise monopiece avec déflecteurs intégrés.
- Protection maximale contre le vent et les froids extrêmes.

## ENSEMBLE DE DÉFLECTEURS LATÉRAUX POUR PARE-BRISE

REV-XM, XS – Pour pare-brise bas et ultrabas

860201012 • Fumée

49,99\$

REV-XM, XS – Pour pare-brise moyen et haut

860200912 • Fumée

83,99\$



- Améliore la protection contre le vent.
- Prêt à recevoir les Rétroviseurs pour pare-brise (860200694).

## ENSEMBLE DE DÉFLECTEURS LATÉRAUX POUR PARE-BRISE

REV-XM, XS – Pour pare-brise moyen et haut

860201221 • Fumée

83,99\$



- Ajoute une protection contre le vent pour le bas du corps.
- Prêt à recevoir avec les Rétroviseurs pour pare-brise (860200694).
- De série sur les modèles Grand Touring Sport 2016 à 2019.

## BASES POUR PARE-BRISE

REV-XM, XS – Pour pare-brise ultrabas, bas et monopiece

517305617 • Vert mante

47,99\$

517305808 • Jaune éclatant

47,99\$

860200937 • Noir

31,99\$

REV-XM, XS – Pour pare-brise moyen et haut

860200944 • Noir

48,99\$



- Moulure en plastique coloré.
- Matériel d'installation non compris.

## REV-XP

<b>PARE-BRISE FIXE ULTRABAS</b>	REV-XP	<b>860200646</b> • Fumée avec logo X	<b>139,99 \$</b>
---------------------------------	--------	--------------------------------------	------------------



- Hauteur de 18 cm (7 po).

<b>ENSEMBLE DE PARE-BRISE BAS ET DÉFLECTEURS LATÉRAUX</b>	REV-XP	<b>860200545</b> • Fumée	<b>184,99 \$</b>
---	--------	--------------------------	------------------



- Hauteur de 27 cm (10,5 po).
- Même ensemble complet que pour les modèles 2011-2012 avec ensemble X.
- Peut être installé sur tous les modèles de motoneige REV-XP antérieurs.
- Comprend : pare-brise bas, déflecteurs latéraux et base pour pare-brise.

<b>ENSEMBLE DE PARE-BRISE MOYEN</b>	REV-XP	<b>860200478</b> • Fumée	<b>209,99 \$</b>
-------------------------------------	--------	--------------------------	------------------



- Hauteur de 31,5 cm (12,5 po).
- L'ensemble comprend : pare-brise moyen moulé par injection de hauteur moyenne, ensemble de déflecteurs latéraux fumée noire et base pour le pare-brise.

<b>ENSEMBLE DE DÉFLECTEURS LATÉRAUX POUR PARE-BRISE</b>	REV-XP	<b>860200084</b> • Fumée noire	<b>144,99 \$</b>
---	--------	--------------------------------	------------------



- Pare-brise moyen et haut.
- Améliore la protection contre le vent.

<b>BASE POUR PARE-BRISE</b>	REV-XP	<b>860200089</b> • Noir	<b>29,99 \$</b>
-----------------------------	--------	-------------------------	-----------------



- Pare-brise ultrabas et bas.
- Moulure en plastique coloré pour pare-brise.

<b>BASE POUR PARE-BRISE</b>	REV-XP	<b>860200091</b> • Noir	<b>37,99 \$</b>
-----------------------------	--------	-------------------------	-----------------



- Pare-brise moyen, haut et ultrahaut.
- Moulure en plastique coloré pour pare-brise.

## REV-XR ET REV-XU

<b>PARE-BRISE MONOPIÈCE EXTRAHAUT</b>	REV-XR, XU	<b>860201000</b> • Clair	<b>254,99 \$</b>
---------------------------------------	------------	--------------------------	------------------



- Longueur de 48 cm (19 po).
- Pare-brise monopièce avec déflecteurs intégrés.
- Protection maximale contre le vent, pour les grands froids.
- Prêt à recevoir les Rétroviseurs de pare-brise [517305787].
- Aucune base de pare-brise n'est nécessaire.

## REV-XR ET REV-XU

<b>BASES POUR PARE-BRISE</b>	REV-XR, XU	<b>860200229</b> • Noir	<b>34,99\$</b>
------------------------------	------------	-------------------------	----------------



- Pour pare-brise moyen et haut.
- Moulure en plastique noir.

<b>BASES POUR PARE-BRISE</b>	REV-XR, XU	<b>860200230</b> • Noir	<b>42,99\$</b>
------------------------------	------------	-------------------------	----------------



- Pour pare-brise extrahaut et ultrahaut.
- Moulure en plastique noir.

## JEUNES

<b>PROTÈGE-MAINS FLEXIBLES</b>	REV Gen5, Jeunes 120, 200, REV Gen4, XS, XM, XP, XR, XU	<b>860201561</b> • Noir	<b>179,99\$</b>
--------------------------------	---	-------------------------	-----------------



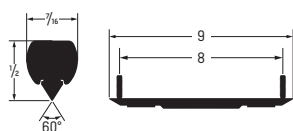
- Conçus pour résister aux renversements du véhicule et aux conditions extrêmes de la conduite hors-piste.
- Les déflecteurs de plus petite dimension sont constitués de matériaux flexibles.
- Base des supports flexible.
- Non compatibles avec pare-brise moyen à ultrahaut.
- Compatibles avec l'ensemble de rétroviseurs pivotants pour protège-mains [860200893].

<b>PARE-BRISE BAS</b>	Jeunes 120 et 200	<b>860202570</b> • Clair	<b>184,99\$</b>
-----------------------	-------------------	--------------------------	-----------------



- Hauteur réduite, de 18 cm [7 po].
- Protection et style intégré.
- Moulage thermoformé pour augmenter la clarté de la vision.

<b>LISSES DE CARBURE</b>	Jeunes	<b>860202555</b>	ND
--------------------------	--------	------------------	----



- Lisse de carbure idéale pour les motoneiges non cloutées à légèrement cloutées.
- Lisses plates de 11,11 mm [7/16 po] avec 4 po de carbure pivotant sur 60 degrés permettant une meilleure maniabilité sur des conditions glaciales.
- De la soudure supplémentaire est également ajoutée dans les zones à forte usure pour prolonger la durée de vie des lisses.
- Vendues en paire.

<b>ENSEMBLE DE ROUES ARRIÈRE</b>	Jeunes 200	<b>7639-963</b>	<b>254,99\$</b>
	Jeunes 120	<b>7639-967</b>	<b>199,99\$</b>



- Roues de suspension arrière supplémentaires pour les situations où il y a peu de neige.
- Comprend les roues et les fixations.

<b>ENSEMBLE DE RESSORTS ULTRAROBUSTES</b>	Jeunes 120 et 200	<b>8639-208</b>	<b>184,99\$</b>
---	-------------------	-----------------	-----------------

[Non illustré]

- Ressorts à haute capacité pour accommoder les motoneigistes plus corpulents.
- Permettent de garder la maniabilité et le confort au fur et à mesure que le motoneigiste grandit.

# RÉTROVISEURS

## ENSEMBLE DE RÉTROVISEURS PIVOTANTS POUR PROTÈGE-MAINS

Véhicules avec Protège-mains transparents, avec Protège-mains fumée noire, avec Protège-mains flexibles ou Protège-mains XL

860200893

66,99\$



- Conception et style parfaitement intégrés.
- Rétroviseurs rabattables lorsque non utilisés pour faciliter le rangement ou l'installation d'une toile.
- Vendu en paire.

## RÉTROVISEURS DE PARE-BRISE

REV Gen5 (sauf hors-piste), REV Gen4 avec pare-brise moyens et plus hauts

860202679

164,99\$



- La forme du miroir crée un look bien intégré.
- Se fixent sur les déflecteurs d'air latéraux pour pare-brise moyen et peuvent être réglés pour une conduite en solo ou à deux.
- Rétroviseurs rabattables lorsque non utilisés pour faciliter le rangement ou l'installation d'une toile.

## RÉTROVISEURS DE PARE-BRISE

REV-XU, XR (avec pare-brise monopiece extrahaut)

517305787

88,99\$



- Miroir rond de 7,6 cm (3 po) à angle réglable.

## ENSEMBLE DE RÉTROVISEURS

REV-XM, XS, XP, XR, XU (avec déflecteurs de pare-brise moyen et haut)

860200694

109,99\$



- S'installe sur les déflecteurs d'air.
- Vendu en paire.

# LUMIÈRES À DEL

## FEUX DE SIGNAL À DEL POUR PARE-BRISE

REV Gen5 (sauf hors-piste et 600 EFI)

860202703

244,99\$



- Feux de signal à DEL avec plusieurs couleurs et modes.
- Sélecteur intégré pour changer de mode.
- Permettent de signaler les motoneigistes sur les sentiers
  - Mode 1 : feux de jour blanc (mode par défaut)
  - Mode 2 : ambre (côté gauche seulement) : motoneigistes à l'arrière
  - Mode 3 : vert (côté gauche seulement) : en solo / dernier motoneigiste du groupe
  - Mode 4 : ambre clignotant des deux côtés : prudence / danger
- S'installent sur l'ensemble de déflecteurs latéraux pour pare-brise pour les pare-brise moyens et hauts.
- Pour faciliter l'installation, utilisez la Console de commutation d'accessoires (860202827) avec un trou préformé.
- Ensemble de déflecteurs latéraux requis (860202437) pour une installation sur les pare-brise moyens et plus hauts, s'il n'est pas déjà installé sur votre véhicule.
- Vendus en paire.

## FEUX DE SIGNAL À DEL POUR PROTÈGE-MAINS

REV Gen5 (sauf 600 EFI), REV Gen4 (sauf 600 EFI)

860202619

244,99\$



- Feux de signal à DEL avec plusieurs couleurs et modes.
- Sélecteur intégré pour changer de mode.
- Permettent de signaler les motoneigistes sur les sentiers
  - Mode 1 : feux de jour blanc (mode par défaut)
  - Mode 2 : ambre (côté gauche seulement) : motoneigistes à l'arrière
  - Mode 3 : vert (côté gauche seulement) : en solo / dernier motoneigiste du groupe
  - Mode 4 : ambre clignotant des deux côtés : prudence / danger
- Compatibles avec les garde-mains flexibles, transparents, fumée noire ou XL.
- Conservent le capuchon de couleur d'origine.
- Vendus en paire.
- Exigent le Faisceau de fils (860202740) pour l'installation sur les modèles REV Gen4.
- Pour faciliter l'installation, utilisez la console de commutation d'accessoires (860202827).

## LUMIÈRE AUXILIAIRE À DEL

REV Gen5 (hors-piste), REV Gen4 Summit, Freeride et Backcountry X-RS

860202429

369,99\$



- Lumière auxiliaire réglable montée sur colonne pour motoneiges.
- Procure une source lumineuse supplémentaire de 1 375 lumens.
- Poids de 540 g.
- La lumière se déplie au besoin et se replie pour éviter de l'endommager lorsqu'elle n'est pas utilisée.
- L'interrupteur intégré éteint automatiquement la lumière lorsqu'elle est repliée.
- Fonctionne avec la commande du feu de route.
- Compatible seulement avec le pare-brise ultrabas sur REV Gen5 et REV Gen4.
- Requier le Faisceau de fils (515179306) sur REV Gen4 Summit, Freeride et Backcountry X-RS.
- Non compatible avec les blocs d'élévation réglables 860201320.
- Non compatible avec la Rallonge de boîte à gants 860202072 et 860201249 sur REV Gen4.
- Non compatible avec la Rallonge de boîte à gants 860202501 sur REV Gen5.

## FAISCEAU DE FILS POUR LUMIÈRE AUXILIAIRE DEL

REV Gen4 Summit, Freeride, Backcountry X-RS et MXZ Neo

515179306

73,99\$



- Nécessaire pour la lumière auxiliaire à DEL 860202429 sur le REV Gen4 Summit, Freeride, MXZ Neo et Backcountry X-RS.

## LUMIÈRE AUXILIAIRE DEL À FAISCEAU LARGE

REV Gen5 (sauf hors-piste)

860202428

469,99\$



- Design intégré pour offrir un look du fabricant.
- Les lumières auxiliaires à DEL procurent un faisceau très large et puissant de type antibrouillard de 2 000 lumens.
- Éclaire le devant du véhicule et les côtés.
- Facile à installer avec branchement enfichable.

## FEUX DE ROUTE AUXILIAIRES DEL

REV Gen5 16 po (sauf hors-piste)






860202430

429,99\$



- Les ampoules à DEL ajoutent un faisceau de 2 750 lumens, à la fois plus large et plus bas que le feu de route de série.
- Faciles à installer à l'avant avec branchement enfichable.
- Fonctionnent en tandem avec l'interrupteur du feu de route de série.



<b>LUMIÈRE AUXILIAIRE DEL</b>	REV Gen4 (élargi) REV Gen4 (étroit)	860201650 860201818	559,99\$
	<ul style="list-style-type: none"> <li>• Lumière à DEL à 8 ampoules ajoutant plus de 2500 lumens pour offrir un faisceau très large et puissant de type antibrouillard.</li> <li>• Plus besoin de sacrifier l'éclairage de courte portée pour bénéficier d'un faisceau à longue portée.</li> <li>• Entièrement intégrée grâce à une conception sur mesure, elle se branche directement, prête à être utilisée.</li> <li>• Son design en forme de cuillère s'intègre parfaitement au châssis REV Gen4.</li> <li>• Non compatible avec le Capot léger monopieçe.</li> </ul> <p><i>* Ensemble de support pour lumière auxiliaire [860202315] requis pour l'installation sur les modèles 2 temps avec radiateur à air.</i></p>		
<b>PHARES AUXILIAIRES DEL À LONGUE PORTÉE</b>	REV Gen4	860201651	619,99\$
	<ul style="list-style-type: none"> <li>• Augmentent considérablement la luminosité des phares de série.</li> <li>• La lumière couvre une plus grande distance pour une très bonne visibilité la nuit.</li> <li>• Fonctionnent avec les Lumières auxiliaires DEL existantes [860201818, 860201650].</li> <li>• Non compatibles avec le Capot léger monopieçe.</li> </ul>		
<b>LUMIÈRES UTILITAIRES POUR PARE-CHOC</b>	REV Gen5 (élargi) [sauf 600 EFI], REV Gen4 (élargi) [sauf Skandic et Tundra]	860202945	399,99\$
	<ul style="list-style-type: none"> <li>• Entièrement réglables de gauche à droite et de haut en bas pour un éclairage parfait de votre espace de travail.</li> <li>• Procurent une lumière vive de 1 800 lumens.</li> <li>• Requièrent le Pare-chocs avant tout contour modulaire ultrarobuste [860202870, 860202640 ou 860202736] pour l'installation sur les modèles REV Gen4 et REV Gen5.</li> <li>• Nécessitent le Faisceau de fils pour lumière auxiliaire DEL [515179306] pour l'installation sur les modèles REV Gen4.</li> </ul>		
<b>LUMIÈRES DE TRAVAIL DEL POUR PARE-CHOC AVANT</b>	REV Gen4 (élargi) [sauf Skandic et Tundra]	860201771*	449,99\$
	<ul style="list-style-type: none"> <li>• Lumières de travail réglables.</li> <li>• Parfaites pour les tâches dans des conditions de faible luminosité.</li> <li>• Dirigent la lumière là où vous en avez besoin.</li> <li>• S'utilisent avec les Pare-chocs tout contour [860201676, 860201822, 860202027].</li> <li>• Vendues en paire avec interrupteur à bascule.</li> <li>• Non compatibles avec les Pare-chocs avant tout contour [860201982, 860201983, 860201984].</li> </ul>		
<b>LUMIÈRE DE TRAVAIL LinQ</b>	REV Gen5, REV Gen4	860202380	249,99\$
	<ul style="list-style-type: none"> <li>• Le système pratique de connexion LinQ avec pivot permet un ajustement au besoin.</li> <li>• Procure une lumière vive de 1 000 lumens.</li> <li>• Fonctionne même lorsque le moteur du véhicule tourne au ralenti.</li> <li>• Requier la Prise de 12 V [860201888] pour REV Gen5 20 po et 24 po et REV Gen4 (élargi) 20 po et 24 po et Prise de 12 V [860202069] pour REV Gen4 (étroit) 16 po et Tundra.</li> <li>• Requier le harnais [515179236] pour l'installation sur les modèles REV Gen5 16 po.</li> <li>• Peut être installée sur la Plateforme empilable LinQ [860202746].</li> </ul>		
<b>NOUVEAU LUMIÈRE D'ALERTE</b>	REV Gen5 20 po et 24 po	860203015	149,99\$
<p>[Non illustrée]</p>	<ul style="list-style-type: none"> <li>• Module électrique qui permet au feu arrière de rester allumé et actif en mode clignotant pendant 15 minutes lorsque le véhicule est à l'arrêt.</li> <li>• Offre une visibilité accrue lorsque le véhicule est immobilisé et à l'arrêt la nuit.</li> <li>• Le mode clignotant peut être désactivé à l'aide d'un interrupteur manuel.</li> <li>• Non compatible avec la Prise de 12 V [860201888].</li> </ul>		

# ÉLECTRIQUE

## NOUVEAU REPOSITIONNEUR D'ÉCRAN TACTILE DE 10,25 PO (AVEC LUMIÈRE INTÉGRÉE)



REV Gen5 avec écran tactile de 10,25 po (sauf hors-piste)

860203080

244,99\$

- Idéal pour les conducteurs souhaitant fixer l'écran plus haut sur le véhicule.
- Surélève l'écran de 6,4 cm (2,5 po) pour améliorer la visibilité de l'écran lors de la conduite en position assise.
- Réduit la portée de la main de 3,8 cm (1,5 po) pour un meilleur accès à l'écran tactile.
- Comprend une lumière intégrée pour une visibilité optimale de nuit.
- La lumière s'allume/s'éteint automatiquement à l'ouverture et à la fermeture du couvercle.
- Double la capacité de rangement de la boîte à gants pour un total de 6 litres.
- Le design avec porte coulissante permet d'ouvrir complètement la boîte à gants.
- Remplace le couvercle de la boîte à gants d'origine.
- L'installation nécessite un pare-brise.

## MODULE GPS AVEC RANDONNÉE DE GROUPE



REV Gen5 2025 et antérieurs avec écran tactile de 10,25 po

860202990

224,99\$

- Permet de partager la position en direct et hors ligne avec des amis et d'autres véhicules Ski-Doo et Lynx dans les environs.
- Fonctionne sans connexion téléphonique ni réseau cellulaire, pour une portée de plus de 1,6 km selon le terrain.
- Cartes topographiques intégrées et fonction GPS comprises.
- Disponible aux États-Unis et au Canada (sauf Ontario).
- La mise à jour du module doit se faire chez le concessionnaire.
- De série sur tous les modèles 2026 et suivants avec un écran tactile de 10,25 po.
- Convient aux véhicules 2023 à 2025 avec un écran tactile de 10,25 po.

## CONSOLE DE COMMUTATION D'ACCESSOIRES



REV Gen5 (sauf 600 EFI)

860202827

48,99\$

- Console prête pour les interrupteurs électriques.
- Livrée avec 3 capuchons de trou d'interrupteur amovibles.

## ENSEMBLE DE VISIÈRE CHAUFFANTE



REV Gen5

860202338

51,99\$

REV Gen4

860201283

58,99\$

REV-XM, XS, XP, XR, XU Tundra

860201234

62,99\$

- Branchement facile à installer pour ensemble de visière ou autres accessoires chauffants.
- Faisceau de fils inclus.
- Prise RCA standard.

## eLinQ



860202354



860201719

REV Gen5 (sauf 600 EFI)

860202354

REV Gen4 (sauf Summit, Freeride et 600 EFI)








860201719

199,99\$

- Combine le cordon de système D.E.S.S. et le câble pour visière chauffante.
- Convertit le câble D.E.S.S. standard en un câble alimenté.
- Connexion facile et rapide qui se localise de manière autonome.
- Réduit les risques de briser le connecteur.
- Augmente la liberté de mouvement, plus besoin de manipuler un cordon additionnel.
- Fonctionne avec tout type de visières chauffantes 12 V.
- Maintient la connexion électrique 100 % du temps.
- Fournit de l'alimentation jusqu'à 3 A.

<b>CORDON DE SYSTÈME RF D.E.S.S. eLinQ</b>	REV Gen5 (sauf 600 EFI) REV Gen4 (sauf Summit, Freeride et 600 EFI)	<b>515179017</b> (Non illustré) <b>515178582</b>	<b>124,99\$</b> <b>104,99\$</b>
	<ul style="list-style-type: none"> <li>• Vendu comme pièce de rechange pour le eLinQ.</li> </ul>		
<b>CROCHET POUR CORDON DE SYSTÈME D.E.S.S.</b>	REV Gen5, REV Gen4 (sauf Neo)	<b>278003870</b>	<b>13,49\$</b>
	<ul style="list-style-type: none"> <li>• Crochet actuellement vendu avec le eLinQ (860201719).</li> <li>• Vendu à la fois comme pièce de rechange pour le eLinQ et comme accessoire pour tout cordon D.E.S.S. des 10 dernières années.</li> <li>• Permet au conducteur d'attacher le capuchon D.E.S.S. au manteau et offre une liberté de mouvement lorsqu'il n'est pas utilisé.</li> </ul>		
<b>CLÉ PROGRAMMABLE D.E.S.S.<sup>MC</sup></b>	Véhicules 2015 et plus récents avec moteurs 600, 900 ACE, 900 ACE Turbo ou 1200	<b>860201162</b> • Vert <b>515178286</b> • Noir	<b>88,99\$</b> <b>114,99\$</b>
	<ul style="list-style-type: none"> <li>• Le design d'assemblage à rotule du système de sécurité à encodage numérique avec clé de sécurité (D.E.S.S.) permet un démarrage facile et rapide.</li> <li>• Technologie antivol, la clé communique à distance avec le véhicule, de sorte que votre véhicule se met en marche uniquement lorsque l'encodage de la clé correspond, ce qui permet d'avoir l'esprit tranquille.</li> <li>• Les options de couleur permettent de distinguer facilement les clés programmées.</li> <li>• La Clé programmable RF D.E.S.S.<sup>MC</sup> peut être programmée pour limiter la vitesse de la motoneige. Permet aux débutants et aux utilisateurs moins expérimentés d'apprendre à opérer la motoneige tout en acquérant la confiance et le contrôle nécessaires.</li> </ul> <p><i>La limitation de vitesse est disponible pour ces modèles : véhicules 2015 et plus récents avec moteurs 600, 900 ACE, 900 ACE Turbo et sur les véhicules 2017 et plus récents avec moteur 1200.</i></p>		
<b>CLÉ PROGRAMMABLE D.E.S.S.<sup>MC</sup></b>	<b>515178284</b>	<b>114,99\$</b>	
	<ul style="list-style-type: none"> <li>• Le système de sécurité à encodage numérique avec clé de sécurité (D.E.S.S.) se connecte facilement au véhicule, ce qui permet un démarrage facile et rapide.</li> <li>• Technologie antivol, la clé communique à distance avec le véhicule, de sorte que votre véhicule se met en marche uniquement lorsque l'encodage de la clé correspond, ce qui permet d'avoir l'esprit tranquille.</li> <li>• La Clé programmable D.E.S.S.<sup>MC</sup> peut être programmée pour limiter la vitesse de la motoneige. Permet aux débutants et aux utilisateurs moins expérimentés d'apprendre à opérer la motoneige tout en acquérant la confiance et le contrôle nécessaires.</li> </ul> <p><i>La limitation de vitesse est disponible pour ces modèles : véhicules 2014 avec moteur 900 ACE.</i></p>		
<b>ENSEMBLE CHAUFFE-BLOC</b>	REV Gen5 (élargi), REV Gen4 (élargi) avec 900 ACE Turbo R, 900 ACE Turbo et 900 ACE (2019 et plus récents)	<b>860201671</b>	<b>149,99\$</b>
	<ul style="list-style-type: none"> <li>• Démarrez facilement dans les conditions les plus froides.</li> <li>• Installation facile.</li> </ul>		
<b>ENSEMBLE DE DÉMARREUR ÉLECTRIQUE</b>	REV Gen5 (hors-piste et MXZ X-RS avec l'Ensemble compétition 600R E-TEC 2024), REV Gen4 (étroit) (non compatible avec démarreur SHOT) REV-XP, XM, XS 600 E-TEC (2009 et plus récents), 800R, 800R E-TEC REV-XP avec 500 SS, 600 Sport (2009 et plus récents), XP refroidi par ventilateur, XU Tundra	<b>860201282</b> <b>860200627</b> <b>860201085</b>	<b>889,99\$</b> <b>879,99\$</b> <b>879,99\$</b>
	<ul style="list-style-type: none"> <li>• Pour faire démarrer votre motoneige en appuyant simplement sur un bouton.</li> <li>• Le contenu de l'ensemble peut varier d'un modèle à l'autre.</li> </ul>		
<b>NOUVEAU CHARGEUR DE TÉLÉPHONE PORTABLE SANS FIL</b>	REV Gen5, REV Gen4	<b>860203059</b>	<b>119,99\$</b>
	<ul style="list-style-type: none"> <li>• Plus besoin de cordon d'alimentation!</li> <li>• Fonctionne avec le Support pour cellulaire (860203198).</li> <li>• Fournit 5 watts de transfert d'énergie sans fil qui utilise l'induction électromagnétique pour recharger votre téléphone cellulaire.</li> <li>• L'utilisation de BRP G0 nécessite toujours une connexion à la prise.</li> </ul>		

## ÉLECTRIQUE

<b>ENSEMBLE DE PRISE USB INTELLIGENTE</b>	REV Gen5	<b>860202433</b>	<b>79,99\$</b>
	<ul style="list-style-type: none"> <li>Alimentez tous vos appareils électroniques avec cette prise USB facile à installer.</li> <li>Comprend 1 prise USB-A3.0 et 1 prise USB-C (PD).</li> <li>Puissance : 36 W.</li> <li>Chargeur USB intelligent pour recharger rapidement la pile de vos appareils.</li> <li>S'installe à l'intérieur du compartiment de rangement.</li> </ul> <ul style="list-style-type: none"> <li>Inclus le faisceau de fils pour l'installation sur les modèles REV Gen5.</li> </ul> <p><i>PD : puissance.</i></p>		
<b>ENSEMBLE DE PRISE USB INTELLIGENTE</b>	REV Gen4	<b>860202847</b>	<b>93,99\$</b>
	<ul style="list-style-type: none"> <li>Inclut le faisceau de fils en T.</li> <li>Alimentez tous vos appareils électroniques avec cette prise USB facile à installer.</li> <li>Comprend 1 prise USB-A3.0 et 1 prise USB-C (PD).</li> <li>Puissance : 36 W.</li> <li>Chargeur USB intelligent pour recharger rapidement la pile de vos appareils.</li> <li>S'installe à l'intérieur du compartiment de rangement.</li> </ul> <ul style="list-style-type: none"> <li>Requiert la Boîte à gants pour capot léger monopièce (860202193 ou 860202572) pour l'installation sur les modèles REV Gen4 avec capot léger.</li> <li>Non compatible avec l'écran couleur LCD de 7,8 po sur le REV Gen4.</li> </ul> <p><i>PD : puissance.</i></p>		
<b>PRISE ÉLECTRIQUE 12 V</b>	REV Gen5, REV Gen4 REV-XM, XS	<b>860201423</b> <b>860200632</b>	<b>62,99\$</b> <b>52,99\$</b>
	<ul style="list-style-type: none"> <li>Branchez tous vos appareils électroniques grâce à cette fiche de 12 V facile à monter.</li> <li>Se fixe à l'intérieur du compartiment de rangement.</li> <li>Câblage électrique compris.</li> </ul>		
<b>ENSEMBLE DE REMPLACEMENT POUR PRISE ÉLECTRIQUE 12 V</b>	<b>861507200</b>	<b>47,99\$</b>	
	<ul style="list-style-type: none"> <li>Câblage électrique non compris.</li> </ul>		
<b>PRISE 12 V POUR PLAQUE À ANCRAGES MULTIPLES LinQ</b>	REV Gen5 20 po et 24 po, REV Gen4 (élargi) 20 po et 24 po REV Gen4 16 po	<b>860201888</b> <b>860202069</b>	<b>63,99\$</b>
	<ul style="list-style-type: none"> <li>Prise standard de 12 V pour l'arrière du véhicule.</li> <li>Ensemble de compatibilité pour plaque multi LinQ (860202133) requis pour l'installation sur un Skandic Sport.</li> </ul>		
<b>CONNECTEUR EN « Y » RCA</b>	<b>515176794</b>	<b>16,99\$</b>	
	<ul style="list-style-type: none"> <li>Permet de brancher 2 éléments chauffants ou 1 élément chauffant et 1 visière électrique.</li> </ul>		
<b>FAISCEAU DE FILS</b>	REV Gen4	<b>860202740</b>	<b>51,99\$</b>
	<ul style="list-style-type: none"> <li>Adaptateur pour alimenter des accessoires REV Gen5 sur des véhicules REV Gen4.</li> <li>Convertit le connecteur à 2 broches en connecteur à 3 broches.</li> </ul> <ul style="list-style-type: none"> <li>La Lumière auxiliaire DEL (860202429) sur REV Gen4 exige le Faisceau de fils adéquat (515179306).</li> </ul>		

**ENSEMBLE DE FIXATION  
UNIVERSELLE POUR GPS**

REV-XR, XU

**860201018\*****139,99 \$**

- L'ensemble comprend des fils couplés et tout le matériel nécessaire.
- GPS vendu séparément.
- Requiert le GPS Montana avec ensemble de fixation (860201417).

**MODULE D'INDICATEUR  
DE TEMPÉRATURE D'AIR AMBIANT  
ET DU MOTEUR**

REV Gen5, REV Gen4

**860201362****244,99 \$**

- Permet de connaître la température extérieure et celle du moteur à même votre indicateur.
- Compatible avec les indicateurs analogue et multifonction.
- S'intègre facilement au faisceau du véhicule par connexion directe.

\* Sauf moteurs refroidis par ventilateur et P-TEK 2015.

**CHARGEUR DE BATTERIE  
AUTOMATIQUE YUASA<sup>1</sup>**

Automatique 1 A (1 000 mA) à 3 paliers de charge

**529036481****93,99 \$**

- D'une capacité de charge de 1 ampère, le chargeur automatique de batterie Yuasa Smart Shot vous donne l'assurance de disposer d'une batterie ayant toute la puissance voulue.

- Comprend un fusible à anneau de connexion ainsi que des pinces crocodile qui peuvent être fixées de façon permanente afin de faciliter l'entretien et la charge de la batterie.

\* Jusqu'à épuisement des stocks.

# BLOCS D'ÉLEVATION RÉGLABLES ET ENSEMBLES D'EXTENSIONS

NOUVEAU



## // BLOCS D'ÉLEVATION RÉGLABLES

- Permettent de changer instantanément la hauteur du guidon pour l'adapter à des conditions de conduite changeantes.
- Utilisez la position la plus basse pour la conduite assise, allongez le bloc à la hauteur maximum en quelques secondes pour conduire debout.
- Se règle rapidement et facilement, sans outil, simplement en actionnant le levier.
- Brevet en instance US20150360713A1.
- Compatibles avec les câbles de série, sauf MXZ, Renegade et Backcountry 2017-2018.

## // ENSEMBLES FIXES

- Élévateurs de guidon fixes convenant à tous les styles de conduite.

### BLOCS D'ÉLEVATION RÉGLABLES


MODÈLES	ENSEMBLES	MOTEURS	CÂBLE D'ACCELÉRATEUR DE SÉRIE	860202999	860203092	860203093
				269,99\$	269,99\$	289,99\$
				(90-120 mm)	(120-160 mm)	(150-220 mm)
SUMMIT	(Neo) Premium et Base avec bloc d'élevation de 120 mm [2026 et plus]	600 EFI REV Gen5	512061698			
	(Neo) Premium et Base avec bloc d'élevation de 120 mm [2025]	600 EFI REV Gen4	512061442	512061367		
	(Neo) Premium et Base avec bloc d'élevation de 120 mm [2023 à 2024]	600 EFI REV Gen4	512061367		512061442	
	(Adrenaline) avec bloc d'élevation de 120 mm [2027]	600RR	512061698			512061066
	(Adrenaline, Adrenaline avec ensemble Edge, X et X avec ensemble Expert) avec bloc d'élevation de 120 mm [2025 et plus]	600R, 850 E-TEC	512061224			512061066
	(X) avec bloc d'élevation de 120 mm [2024], (X avec ensemble Expert) avec bloc d'élevation de 120 mm [2021 à 2024]	600R, 850 E-TEC	512061326		512061698	512061066
	(Adrenaline, Edge et SP) avec bloc d'élevation de 165 mm [2018 à 2024] (X) avec bloc d'élevation de 165 mm [2018 à 2023]	600R, 850 E-TEC	512061224			512061066
	(X et SP) avec bloc d'élevation de 190 mm [2017]	600R, 850 E-TEC	512061066	512061699	512061698	
	(Adrenaline avec ensemble Edge, X et X avec ensemble Expert) avec bloc d'élevation de 120 mm [2025 et plus]	850 Turbo R	512061224		512061066	
	(X) avec bloc d'élevation de 165 mm [2021 à 2024]	850 Turbo R	512061224		512061066	
FREERIDE	(X) avec bloc d'élevation de 120 mm [2024], (X avec ensemble Expert) avec bloc d'élevation de 120 mm [2021 à 2024]	850 Turbo R	512061326		512061066	
	(Expert) avec bloc d'élevation de 165 mm [2020]	850 Turbo R	512061224		512061066	
	146 po - 154 po - 165 po avec bloc d'élevation de 90 mm [2027]	600R, 850 E-TEC	512061326		512061698	512061066
	146 po - 154 po - 165 po avec bloc d'élevation de 120 mm [2025 et 2026]	600R, 850 E-TEC	512061224			512061066
	146 po - 154 po - 165 po avec bloc d'élevation de 120 mm [2024]	600R, 850 E-TEC	512061326		512061698	512061066
	146 po [2021 à 2023] - 154 po - 165 po [2018 à 2023] avec bloc d'élevation de 165 mm	600R, 850 E-TEC	512061224			512061066
	137 po - 146 po avec bloc d'élevation de 145 mm [2020 et moins]	600R, 850 E-TEC	512061224			512061066
	146 po - 154 po - 165 po avec bloc d'élevation de 90 mm [2027]	850 Turbo R	512061326		512061066	
EXPEDITION	146 po - 154 po - 165 po avec bloc d'élevation de 120 mm [2025 et 2026]	850 Turbo R	512061224		512061066	
	146 po - 154 po - 165 po avec bloc d'élevation de 120 mm [2024]	850 Turbo R	512061326		512061066	
	146 po [2023] - 154 po - 165 po [2021 à 2023] avec bloc d'élevation de 165 mm	850 Turbo R	512061224		512061066	
	(Sport, LE, Xtreme et SWT) avec bloc d'élevation de 145 mm	600 EFI REV Gen5 600 EFI REV Gen4 600R, 850 E-TEC 600RR	512061698 512061442 512061224 512061698			512061066 512061066
	(SE) avec bloc d'élevation de 120 mm réglable	600 ACE, 900 ACE, 900T 600R, 850 E-TEC	ITC 512061326		512061698	512061066
	(SE) avec bloc d'élevation de 120 mm réglable [2024 et plus]	900 Turbo R	512061584		512061492	
	(SE) avec bloc d'élevation de 120 mm réglable [2023]	900 Turbo R	512061396	512061584	512061492	
	(LE et Xtreme) avec bloc d'élevation de 145 mm [2027] (LE et Xtreme) avec bloc d'élevation de 145 mm [2024 et 2025] (LE et Xtreme) avec bloc d'élevation de 145 mm [2026] (LE et Xtreme) avec bloc d'élevation de 145 mm [2023]	900 Turbo R 900 Turbo R 900 Turbo R 900 Turbo R	512061584 512061584 512061492 512061396		512061492	
SKANDIC	(WT, SWT, LE, SE et Sport) avec bloc d'élevation de 145 mm	600 ACE, 900 ACE, 900T	ITC			
		600R, 850 E-TEC	512061224			512061066
		600RR	512061698			512061066
		600 ACE, 900 ACE, 900T	ITC			
TUNDRA	(LT, LE et Sport) avec bloc d'élevation de 145 mm	600 EFI REV Gen5	512061698			
		600 EFI REV Gen4	512061442	512061367		
		600 ACE, 900 ACE, 900T	ITC			
BACKCOUNTRY	(X, X-RS, Sport et Adrenaline) avec bloc d'élevation de 120 mm [2025 et plus]	600R, 850 E-TEC	512061224			512061066
		850 Turbo R	512061224		512061066	
		600RR	512061698			512061066
		600R, 850 E-TEC	512061367		512061442	
		600R, 850 E-TEC	512061326		512061698	512061066
		Backcountry, X, X-RS, Sport et Adrenaline) avec bloc d'élevation de 120 mm [2024 et moins]	600R, 850 E-TEC	512061326		512061698

De série sur le véhicule.

Aucun autre requis.

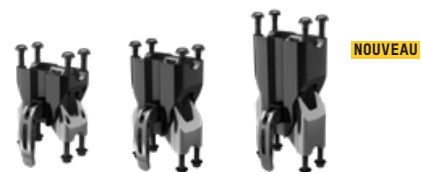
Commander le câble indiqué.

Non compatible.



BLOCS D'ÉLEVATION RÉGLABLES					BLOCS D'ÉLEVATION FIXES					BLOCS D'ÉLEVATION RÉGLABLES	EXTENSION DE BLOCS D'ÉLEVATION RÉGLABLES
860203035	860203090	860202859	860201874	860201944	860201427	860201718	860201632	860201428	860201560	860201320	860201836
189,99\$	189,99\$	69,99\$	79,99\$	73,99\$	73,99\$	83,99\$	104,99\$	144,99\$	154,99\$	174,99\$	174,99\$
(70 et 95 mm)	(120 et 145 mm)	(70 mm)	(90 mm)	(95 mm)	(120 mm)	(145 mm)	(165 mm)	(190 mm)	(210 mm)	(120 mm) (bloc d'élévation)	(45 mm)
512061699		512061699						512061066			
512061367		512061367		512061367							
	512061442					512061442	512061442				
512061699		512061699						512061066	512061066		
512061699		512061699						512061066	512061066		
	512061698					512061698	512061698	512061066	512061066		
512061699		512061699						512061066	512061066		
512061699	512061698	512061699		512061699	512061698	512061698					
		512061699					512061066	512061066			
		512061699						512061066			
	512061698					512061698	512061066	512061066			
		512061699						512061066			
	512061698					512061698	512061698	512061066	512061066		
512061699		512061699						512061066	512061066		
512061699	512061698	512061699						512061066	512061066		
	512061698					512061698	512061066	512061066			
		512061699						512061066			
	512061698					512061698	512061066	512061066			
		512061699						512061066			
512061699		512061699						512061066		512061367	
512061367		512061367		512061367							
512061699		512061699						512061066	512061066		
512061699		512061699						512061066	512061066		
	512061698					512061698	512061698	512061066	512061066		
							512061492				
512061584	512061492	512061584		512061584		512061492	512061492				
							512061492				
512061584		512061584		512061584						512061584	
512061584	512061492	512061584		512061584			512061492				
512061699		512061699						512061066			
512061367		512061367		512061367						512061367	
512061699		512061699						512061066	512061066		
512061699		512061699						512061066	512061066		
512061699		512061699						512061066			
512061367		512061367		512061367						512061367	
512061699		512061699						512061066			
512061367		512061367		512061367						512061367	
512061699		512061699						512061066	512061066		
512061699		512061699						512061066	512061066		
512061699		512061699						512061066			
512061367		512061367		512061367						512061367	
512061699		512061699						512061066	512061066		
512061699		512061699						512061066	512061066		
512061699		512061699						512061066			
512061367		512061367		512061367						512061367	
512061699		512061699						512061066	512061066		
512061699		512061699						512061066	512061066		
	512061442					512061442	512061442				
	512061698					512061698	512061698	512061066	512061066		

# // BLOCS D'ÉLEVATION RÉGLABLES ET ENSEMBLES D'EXTENSIONS



				BLOCS D'ÉLEVATION RÉGLABLES		
MODÈLES	ENSEMBLES	MOTEURS	CÂBLE D'ACCÉLÉRATEUR DE SÉRIE	860202999	860203092	860203093
				269,99\$	269,99\$	289,99\$
				[90-120 mm]	[120-160 mm]	[150-220 mm]
RENEGADE	[Sport] avec bloc d'élévation de 120 mm [2021 à 2023]	600 EFI REV Gen4	512061367		512061442	
	[Adrenaline avec ensemble Enduro] avec bloc d'élévation de 120 mm [2025 et plus]	600R, 850 E-TEC	512061224			512061066
	[Adrenaline avec ensemble Enduro] avec bloc d'élévation de 120 mm [2024]	600R, 850 E-TEC	512061326		512061698	512061066
	[Adrenaline et Enduro] avec bloc d'élévation de 120 mm [2019 à 2023]	600R, 850 E-TEC	512061026	512061699	512061698	512061066
	[X et X-RS] 137 po avec bloc d'élévation de 120 mm réglable [2019 à 2023]	600R, 850 E-TEC	512061326		512061698	512061066
	[X et X-RS] 137 po avec bloc d'élévation de 120 mm réglable [2017 et 2018]	600R, 850 E-TEC	512061026	512061699	512061698	512061066
	[X-RS avec ensemble Competition] 137 po avec bloc d'élévation de 90 mm [2022 et 2023]	600R, 850 E-TEC	512061326		512061698	512061066
	[Adrenaline avec ensemble Enduro] avec bloc d'élévation de 120 mm [2027]	600RR	512061698			512061066
	[Enduro, Adrenaline, Adrenaline avec ensemble Enduro et SPORT] avec bloc d'élévation de 120 mm [2019 et plus]	600 ACE, 900 ACE, 900T	ITC			
	[X et X-RS] 137 po avec bloc d'élévation de 120 mm réglable [2019 et plus]	600 ACE, 900 ACE, 900T	ITC			
	[Adrenaline et Adrenaline avec ensemble Enduro] avec bloc d'élévation de 120 mm [2024 et plus]	900 Turbo R	512061584		512061492	
	[Adrenaline avec ensemble Enduro] avec bloc d'élévation de 120 mm [2022 et 2023]	900 Turbo R	512061396	512061584	512061492	
	[X et X-RS] 137 po avec bloc d'élévation de 120 mm réglable [2024 et plus]	900 Turbo R	512061584		512061492	
	[X et X-RS] 137 po avec bloc d'élévation de 120 mm réglable [2022 et 2023]	900 Turbo R	512061396	512061584	512061492	
MXZ	[Sport] avec bloc d'élévation de 90 mm [2026 et plus]	600 EFI REV Gen5	512061699		512061698	
	[Neo] Premium et Base avec bloc d'élévation de 120 mm [2026 et plus]	600 EFI REV Gen5	512061698			
	[Neo] Premium et Base avec bloc d'élévation de 120 mm [2025]	600 EFI REV Gen4	512061442	512061367		
	[Sport] avec bloc d'élévation de 90 mm [2024 et 2025]	600 EFI REV Gen4	512061367		512061442	
	[Sport] avec bloc d'élévation de 120 mm [2023 et moins]	600 EFI REV Gen4	512061367		512061442	
	[Neo] Premium et Base avec bloc d'élévation de 120 mm [2024 et moins]	600 EFI REV Gen4	512061367		512061442	
	[Adrenaline, Adrenaline avec ensemble Blizzard, Blizzard, X, X-RS et X-RS avec ensemble Competition] avec bloc d'élévation de 90 mm [2023 et plus]	600R, 850 E-TEC	512061326		512061698	512061066
	[TNT et Blizzard] avec bloc d'élévation de 120 mm [2019 à 2022]	600R, 850 E-TEC	512061326		512061698	512061066
	[TNT et Blizzard] avec bloc d'élévation de 120 mm [2017 et 2018]	600R, 850 E-TEC	512061026	512061699	512061698	512061066
	[X et X-RS] avec bloc d'élévation de 120 mm réglable [2019 à 2022]	600R, 850 E-TEC	512061326		512061698	512061066
	[X et X-RS] avec bloc d'élévation de 120 mm réglable [2017 et 2018]	600R, 850 E-TEC	512061026	512061699	512061698	512061066
[Adrenaline, Adrenaline avec ensemble Blizzard, X, X-RS et X-RS avec ensemble Competition] avec bloc d'élévation de 90 mm [2027]	600RR	512061699		512061698	512061066	
[X-RS avec ensemble Competition] avec bloc d'élévation de 90 mm [2024 et plus]	850 Turbo R	512061326		512061066		
GRAND TOURING	[Sport et LE] avec bloc d'élévation de 120 mm	600 ACE, 900 ACE, 900T	ITC			
		900 Turbo R	512061584		512061492	
	[Limited] avec bloc d'élévation de 120 mm réglable [2019 à 2021]	600R, 850 E-TEC	512061326		512061698	512061066
	[LE avec ensemble Platinum] avec bloc d'élévation de 120 mm réglable [2025 et plus]	600 ACE, 900 ACE, 900T	ITC			
	[Limited] avec bloc d'élévation de 120 mm réglable [2019 à 2023]	600 ACE, 900 ACE, 900T	ITC			
	[Luxury avec ensemble Platinum] avec bloc d'élévation de 120 mm réglable [2024]	600 ACE, 900 ACE, 900T	ITC			
[LE avec ensemble Platinum] avec bloc d'élévation de 120 mm réglable [2025 et plus]	900 Turbo R	512061584		512061492		
[Luxury] avec bloc d'élévation de 120 mm réglable [2024]	900 Turbo R	512061584		512061492		
[Limited] avec bloc d'élévation de 120 mm réglable [2022 à 2023]	900 Turbo R	512061396	512061584	512061492		


De série sur le véhicule.

Aucun autre requis.

Commander le câble indiqué.

Non compatible.





**BLOCS D'ÉLEVATION RÉGLABLES**

**BLOCS D'ÉLEVATION FIXES**

**BLOCS D'ÉLEVATION RÉGLABLES**

**EXTENSION DE BLOCS D'ÉLEVATION RÉGLABLES**

860203035 189,99\$	860203090 189,99\$	860202859 69,99\$	860201874 79,99\$	860201944 73,99\$	860201427 73,99\$	860201718 83,99\$	860201632 104,99\$	860201428 144,99\$	860201560 154,99\$	860201320 174,99\$	860201836 174,99\$
-----------------------	-----------------------	----------------------	----------------------	----------------------	----------------------	----------------------	-----------------------	-----------------------	-----------------------	-----------------------	-----------------------

(70 et 95 mm)	(120 et 145 mm)	(70 mm)	(90 mm)	(95 mm)	(120 mm)	(145 mm)	(165 mm)	(190 mm)	(210 mm)	(120 mm) (bloc d'élévation)	(45 mm)
---------------	-----------------	---------	---------	---------	----------	----------	----------	----------	----------	-----------------------------	---------

	512061442					512061442	512061442				
512061699		512061699						512061066	512061066		
	512061698					512061698	512061698	512061066	512061066		
512061699	512061698			512061699		512061698	512061698	512061066	512061066	512061698	512061698
	512061698					512061698	512061698	512061066	512061066		
512061699	512061698			512061699	512061698	512061698	512061698	512061066	512061066		512061698
	512061698					512061698	512061698	512061066	512061066		
512061699		512061699						512061066	512061066		
							512061492				
512061584	512061492	512061584		512061584		512061492	512061492				
							512061492				
512061584	512061492	512061584		512061584		512061492	512061492				
	512061698					512061698	512061698	512061066			512061698
512061699		512061699						512061066			
512061367		512061367		512061367						512061367	
	512061442			stock		512061442	512061442				
	512061442					512061442	512061442				
	512061698					512061698	512061698	512061066	512061066		
	512061698					512061698	512061698	512061066	512061066		
512061699	512061698			512061699		512061698	512061698	512061066	512061066	512061698	512061698
	512061698					512061698	512061698	512061066	512061066		
512061699	512061698			512061699	512061698	512061698	512061698	512061066	512061066		512061698
	512061698					512061698	512061698	512061066	512061066		
	512061698					512061698	512061066	512061066			512061698
							512061492				
	512061698					512061698	512061698	512061066	512061066		
							512061492				
512061584	512061492	512061584		512061584		512061492	512061492				

## BLOCS D'ÉLEVATION RÉGLABLES ET ENSEMBLES D'EXTENSIONS

## BLOC D'ÉLEVATION POUR GUIDON DROIT

REV-XS (sauf Grand Touring et Expedition), XR, XP, XU Tundra

REV-XS Renegade Backcountry (2011 et plus récents) avec bloc d'élévation de 160 mm

860200820 • 160 mm

860200821 • 205 mm

104,99\$



- Ensemble de rallonges de guidon convenant à tous les styles de conduite.
- Compatible avec les câbles et connexions électriques d'origine.



# PARE-CHOCS, ATTELAGES ET TREUILS

## PARE-CHOCS

<b>NOUVEAU PARE-CHOCS ARRIÈRE AJUSTABLE</b>	REV Gen5 129 po	<b>860202638</b>	<b>449,99\$</b>
	REV Gen5 137 po	<b>860203086</b>	<b>449,99\$</b>
	REV Gen5 146 po	<b>860203087</b>	<b>449,99\$</b>



- Pare-chocs arrière entièrement réglable.
- Permet des réglages optimisés vers le haut et vers le bas, offrant un meilleur effet de levier lors du déplacement manuel du véhicule.
- Permet d'adopter une bonne posture lors du soulèvement, en fonction de la taille du conducteur et/ou de la profondeur de la neige.
- Brevet en instance.
- Ne peut pas être utilisé sur les véhicules avec tunnel court et très court.

<b>PLAQUE AVANT AVENTURE</b>	REV Gen5 (sauf Skandic et Tundra), REV Gen4 (sauf Skandic et Tundra)	<b>860202563</b> • Vert mante <b>860202328</b> • Noir	<b>860202411</b> • Jaune néo <b>860202410</b> • Rouge spartiate	<b>294,99\$</b>
------------------------------	--	--	--	-----------------



- Entre pare-chocs et plaque protectrice.
- Fabriquée de plaques légères en aluminium superposées.
- Personnalise votre véhicule tout en offrant une protection accrue.
- Requiert le pare-chocs avant coulé XC ou le pare-chocs avant ultrarobuste.
- Requisite pour l'installation du pare-chocs avant tout contour.

<b>PARE-CHOCS AVANT COULÉ XC</b>	REV Gen5 (sauf hors-piste 2027, Skandic et Tundra), REV Gen4 (sauf Skandic et Tundra)	<b>860202327</b>	<b>609,99\$</b>
	REV Gen5 (sauf Skandic et Tundra), REV Gen4 (sauf Skandic et Tundra)	<b>NOUVEAU 860203158</b>	<b>609,99\$</b>



- Le pare-chocs coulé XC offre un complément de protection et un style robuste.
- De fabrication légère en aluminium traité thermiquement, il s'intègre parfaitement avec ou sans plaque protectrice.
- Compatible avec toutes les plaques protectrices.

<b>PARE-CHOCS AVANT AVENTURE</b>	REV Gen4 (étroit) (sauf Neo)	<b>860201511*</b> • Noir / Blanc <b>860201474*</b> • Blanc / Noir <b>860201599*</b> • Vert / Noir <b>860201681*</b> • Noir / Noir	<b>860201898*</b> • Rouge lave / Noir <b>860201897*</b> • Bleu octane / Noir <b>860202135*</b> • Jaune / Noir	<b>489,99\$</b>
----------------------------------	------------------------------	--	---	-----------------



- Fabriqué avec des plaques légères en aluminium.
- Personnalise votre véhicule tout en offrant une protection accrue.
- Non compatible avec les véhicules équipés de la suspension SAS.

<b>PARE-CHOCS AVANT</b>	REV Gen4 (étroit)	<b>502007460</b> • Noir	<b>204,99\$</b>
-------------------------	-------------------	-------------------------	-----------------



- Personnalisez votre motoneige en quelques minutes grâce à ce pare-chocs facile à installer.








<b>PARE-CHOCS AVANT</b>	REV-XM, XS	<b>860201175</b> • Jaune éclatant	<b>149,99\$</b>	<b>860201167</b> • Noir	<b>114,99\$</b>
		<b>860201168</b> • Orange Crush	<b>144,99\$</b>	<b>860201173</b> • Vert mante	<b>149,99\$</b>










- Personnalisez votre motoneige en quelques minutes grâce à ce pare-chocs facile à installer.

\* Jusqu'à épuisement des stocks.








## PARE-CHOCS

PARE-CHOCS AVANT XC	REV-XM, XS	860201318 • Noir	419,99\$
	<ul style="list-style-type: none"> <li>• La meilleure protection qui soit pour l'avant de votre motoneige; offre un complément de protection à l'avant et sur les côtés.</li> <li>• Large zone de prise centrale pour un maniement plus facile.</li> <li>• Une protection maximale, avec une construction légère en aluminium.</li> </ul>		
PARE-CHOCS AVANT TOUT CONTOUR MODULAIRE ULTRAROBUSTE	REV Gen5 (élargi) 16 po (sauf Tundra), REV Gen4 (élargi) 16 po (sauf Tundra)	860202870*	539,99\$
	REV Gen5 20 po (sauf Skandic), REV Gen4 20 po (sauf Skandic)	860202640	559,99\$
	REV Gen5 24 po (sauf Skandic), REV Gen4 24 po (sauf Skandic)	860202736	579,99\$
	<ul style="list-style-type: none"> <li>• Système de pare-chocs modulaire qui permet une protection latérale et frontale supplémentaire, vous donnant la possibilité de choisir entre un pare-chocs avant central standard ou un attelage de 3,2 cm (1,25 po).</li> <li>• Tubes robustes en acier qui ajoutent une protection tout en permettant l'accès aux panneaux latéraux.</li> <li>• Pare-chocs avant central ultrarobuste (860203012) ou Attelage pour pare-chocs avant central ultrarobuste (860202881) requis pour l'installation.</li> </ul> <p>* Le Pare-chocs avant ultrarobuste (860203107) est requis pour l'installation du Pare-chocs avant tout contour modulaire ultrarobuste sur le 16 po.</p>		
ATTELAGE POUR PARE-CHOCS AVANT CENTRAL ULTRAROBUSTE	REV Gen5 (élargi) (sauf Skandic et Tundra), REV Gen4 (élargi) (sauf Skandic et Tundra)	860202881	269,99\$
	<ul style="list-style-type: none"> <li>• Permet l'installation d'une barre d'attelage de 3,2 cm (1,25 po) ou d'un Treuil HD 2500 multiple (860200992) à l'avant de la motoneige.</li> <li>• Le récepteur est utilisé conjointement avec le Pare-chocs avant tout contour modulaire ultrarobuste (860202870, 860202640 ou 860202736).</li> </ul> <p>• Le système de pare-chocs tout contour est conçu pour que vous puissiez choisir entre l'installation d'un Pare-chocs avant central ultrarobuste (860203012) ou d'un Attelage pour pare-chocs avant central ultrarobuste (860202881).</p>		
PARE-CHOCS AVANT CENTRAL ULTRAROBUSTE	REV Gen5 (élargi) (sauf Skandic et Tundra), REV Gen4 (élargi) (sauf Skandic et Tundra)	860203012	139,99\$
	<ul style="list-style-type: none"> <li>• Tube avant standard utilisé conjointement avec le Pare-chocs avant tout contour modulaire ultrarobuste (860202870, 860202640 ou 860202736).</li> </ul> <p>• Le système de pare-chocs tout contour est conçu pour que vous puissiez choisir entre l'installation d'un Pare-chocs avant central ultrarobuste (860203012) ou d'un Attelage pour pare-chocs avant central ultrarobuste (860202881).</p>		
PARE-CHOCS AVANT TOUT CONTOUR	REV Gen5 24 po Skandic, REV Gen4 (élargi) 24 po Skandic	860201984	
	REV Gen5 16 po Tundra, REV Gen4 (élargi) 16 po Tundra	860201982*	
	REV Gen5 20 po Skandic, REV Gen4 (élargi) 20 po Skandic	860201983**	429,99\$
	<ul style="list-style-type: none"> <li>• Système modulaire de pare-chocs avant tout contour.</li> <li>• Construction tubulaire légère en acier pour renforcer la section centrale.</li> <li>• Protège les panneaux latéraux tout en permettant d'y accéder.</li> </ul> <p>• Ne nécessite pas de pièces supplémentaires.</p> <p>* Pare-chocs avant ultrarobuste (860202198) requis pour l'installation. ** Pare-chocs avant ultrarobuste (860202198) requis pour l'installation sur le Skandic Sport.</p>		
RÉCEPTEUR AVANT 1 ¼ PO	REV Gen5 Skandic et Tundra, REV Gen4 (élargi) Skandic et Tundra	860201991	219,99\$
	<ul style="list-style-type: none"> <li>• Récepteur pour utilisation avec les pare-chocs avant tout contour pour les modèles à suspension LTS.</li> <li>• Permet l'utilisation d'une barre d'attelage de 1 ¼ po (3,2 cm) à l'avant de la motoneige.</li> </ul>		
PROTECTEURS DE PANNEAUX LATÉRAUX	REV Gen5 Tundra, 20 po Skandic, REV Gen4 (élargi) Tundra, 20 po Skandic	860202199	419,99\$
	<ul style="list-style-type: none"> <li>• Pour usage avec le pare-chocs avant tout contour (860201982 ou 860201983).</li> <li>• Construction en acier solide.</li> <li>• Protègent les panneaux latéraux et le capot.</li> </ul> <p>• Les deux se déplacent facilement pour un accès facile.</p> <p>• Look à la fois robuste et soigné.</p>		

<b>PROTECTEURS DE PANNEAUX LATÉRAUX</b>	REV Gen4 (élargi) 16 po, REV Gen4 Expedition 20 po	<b>860201677</b>	<b>359,99\$</b>
	<ul style="list-style-type: none"> <li>S'attachent au Pare-chocs avant tout contour (860201822 et 8600201676).</li> <li>Construction légère en aluminium.</li> <li>Assurent une protection supplémentaire aux panneaux latéraux et au capot.</li> <li>Se basculent pour un accès facile.</li> <li>Allure robuste.</li> </ul>		
<b>PARE-CHOCS AVANT ULTRAROBUSTE</b>	REV Gen5 (sauf hors-piste 2027, Skandic et Tundra), REV Gen4 (élargi) (sauf Skandic et Tundra) REV Gen5 Skandic et Tundra, REV Gen4 (élargi) Skandic et Tundra	<b>860201819</b> <b>860202198</b>	<b>129,99\$</b> <b>114,99\$</b>
	<ul style="list-style-type: none"> <li>Construction renforcée en aluminium léger.</li> <li>Requis pour installer les Pare-chocs avant tout contour (860201676, 860201822 et 860202027) ou le Pare-chocs avant tout contour modulaire ultrarobuste (860202870, 860202640 and 860202736).</li> <li>De série sur les modèles REV Gen5 (élargi) Renegade Enduro, REV Gen4 (élargi) Renegade Enduro, Expedition LE et Expedition SE.</li> </ul>		
<b>NOUVEAU PARE-CHOCS AVANT ULTRAROBUSTE</b>	REV Gen5 (sauf Skandic et Tundra), REV Gen4 (élargi) (sauf Skandic et Tundra)	<b>860203107</b>	<b>129,99\$</b>
	<ul style="list-style-type: none"> <li>Robuste et durable.</li> <li>Construction renforcée en aluminium léger.</li> <li>Requis pour installer les Pare-chocs avant tout contour (860201676, 860201822 et 860202027) ou le Pare-chocs avant tout contour modulaire ultrarobuste (860202870, 860202640 and 860202736).</li> <li>De série sur les modèles REV Gen5 (élargi) Renegade Enduro, REV Gen4 (élargi) Renegade Enduro, Expedition LE et Expedition SE.</li> </ul>		
<b>RÉCEPTEUR TRAILMAKER DE 1¼ PO POUR PARE-CHOCS AVANT</b>	REV Gen4 (élargi) 20 po et 24 po (sauf Skandic)	<b>860201825</b>	<b>269,99\$</b>
	<ul style="list-style-type: none"> <li>Attelage pour usage avec le Pare-chocs avant tout contour (860201822 et 860202027).</li> <li>Permet d'utiliser la barre d'attelage de 1 ¼ po (3,2 cm) à l'avant de la motoneige.</li> </ul>		
<b>PARE-CHOCS AVANT ULTRAROBUSTE MUNI D'UN RÉCEPTEUR DE 2 PO</b>	REV-XU Skandic	<b>860200987</b>	<b>379,99\$</b>
	<ul style="list-style-type: none"> <li>Accroît la protection à l'avant.</li> <li>Récepteur de 2 po (5 cm) intégré.</li> <li>S'utilise avec la Barre d'attelage multiple (860201117) et le Treuil à supports multiples (860200992).</li> </ul> <p><i>Note : Non compatible avec l'Ensemble de préfiltre pour grilles (860201152).</i></p>		
<b>PARE-CHOCS AVANT TOUT CONTOUR</b>	REV-XU Tundra	<b>860200572*</b>	<b>419,99\$</b>
	<ul style="list-style-type: none"> <li>Pare-chocs entièrement enveloppant de 3,8 cm de diamètre, en acier robuste.</li> <li>Assure une protection supplémentaire à l'avant du véhicule et sur les panneaux latéraux.</li> <li>Se fixe au pare-chocs et aux repose-pieds existants.</li> </ul>		
<b>PARE-CHOCS AVANT COMPLÉMENTAIRE</b>	REV-XU Skandic	<b>860200561</b>	<b>359,99\$</b>
	<ul style="list-style-type: none"> <li>Pare-chocs avant ultrarobuste.</li> </ul>		

\* Jusqu'à épuisement des stocks.

## PARE-CHOCs

<b>PARE-CHOCs ARRIÈRE AVENTURE</b>	REV Gen5 Neo 120 po, REV Gen4 Neo 120 po	<b>860202224</b> • Jaune néo / Noir	<b>419,99\$</b>		
	<ul style="list-style-type: none"> <li>• Un style impressionnant agencé à la plaque avant Aventure.</li> <li>• Fabriqué avec une combinaison d'aluminium extrudé léger et d'aluminium moulé à traitement thermique pour la robustesse — comme le pare-chocs coulé XC.</li> </ul>				
<b>PARE-CHOCs ARRIÈRE AVENTURE 16 PO</b>	REV Gen5, REV Gen4 – 129 po	<b>860202412</b> • Noir / Noir	<b>489,99\$</b>	<b>860202540</b> • Rouge spartiate	<b>449,99\$</b>
	<ul style="list-style-type: none"> <li>• Un style impressionnant agencé à la plaque avant Aventure.</li> <li>• Fabriqué avec une combinaison d'aluminium extrudé léger et d'aluminium moulé à traitement thermique pour la robustesse — comme le pare-chocs coulé XC.</li> </ul>				
<b>PARE-CHOCs ARRIÈRE AVENTURE 16 PO</b>	REV Gen5, REV Gen4 – 137 po et 146 po avec tunnel court	<b>860202397</b> • Noir / Noir	<b>449,99\$</b>	<b>860202658</b> • Orange Crush	<b>469,99\$</b>
	<ul style="list-style-type: none"> <li>• Un style impressionnant agencé à la plaque avant Aventure.</li> <li>• Fabriqué avec une combinaison d'aluminium extrudé léger et d'aluminium moulé à traitement thermique pour la robustesse — comme le pare-chocs coulé XC.</li> </ul>	<b>860202398</b> • Jaune néo	<b>449,99\$</b>	<b>860202539</b> • Rouge spartiate	<b>449,99\$</b>
<b>PARE-CHOCs ARRIÈRE AVENTURE 16 PO</b>	REV Gen5, REV Gen4 – 146 po et 154 po avec tunnel court	<b>860202400</b> • Noir / Noir	<b>489,99\$</b>	<b>860202401</b> • Jaune néo	<b>489,99\$</b>
	<ul style="list-style-type: none"> <li>• Un style impressionnant agencé à la plaque avant Aventure.</li> <li>• Fabriqué avec une combinaison d'aluminium extrudé léger et d'aluminium moulé à traitement thermique pour la robustesse — comme le pare-chocs coulé XC.</li> </ul>	<ul style="list-style-type: none"> <li>• Compatible avec le support de skis et planche LinQ.</li> <li>• Offert en différentes couleurs pour toutes les longueurs de tunnel.</li> <li>• Non compatible avec les véhicules avec tunnel très court.</li> </ul>			
<b>PARE-CHOCs ARRIÈRE AVENTURE 16 PO</b>	REV Gen5, REV Gen4 – 154 po et 165 po avec tunnel court	<b>860202340</b> • Noir / Noir	<b>489,99\$</b>	<b>860202754</b> • Orange Crush	<b>509,99\$</b>
	<ul style="list-style-type: none"> <li>• Un style impressionnant agencé à la plaque avant Aventure.</li> <li>• Fabriqué avec une combinaison d'aluminium extrudé léger et d'aluminium moulé à traitement thermique pour la robustesse — comme le pare-chocs coulé XC.</li> </ul>	<b>860202402</b> • Jaune néo	<b>489,99\$</b>	<b>860202542</b> • Rouge spartiate	<b>489,99\$</b>
<b>PARE-CHOCs ARRIÈRE AVENTURE 16 PO</b>	REV Gen5, REV Gen4 – 165 po et 175 po avec tunnel court	<b>860202403</b> • Noir / Noir	<b>509,99\$</b>	<b>860202404</b> • Jaune néo	<b>509,99\$</b>
	<ul style="list-style-type: none"> <li>• Un style impressionnant agencé à la plaque avant Aventure.</li> <li>• Fabriqué avec une combinaison d'aluminium extrudé léger et d'aluminium moulé à traitement thermique pour la robustesse — comme le pare-chocs coulé XC.</li> </ul>	<b>860202562</b> • Vert mante	<b>509,99\$</b>	<b>860202755</b> • Orange Crush	<b>519,99\$</b>
<b>PARE-CHOCs ARRIÈRE AVENTURE 16 PO</b>	REV Gen4 – 129 po	<b>860202317*</b> • Noir / Noir	<b>449,99\$</b>		
	<ul style="list-style-type: none"> <li>• Assorti au pare-chocs avant Aventure.</li> <li>• Construction et style impressionnants.</li> <li>• Fabriqué avec des plaques légères en aluminium.</li> </ul>				

\* Jusqu'à épuisement des stocks.

<b>PARE-CHOCS ARRIÈRE AVENTURE 16 PO</b>	REV Gen4 – 154 po avec tunnel régulier et 165 po avec tunnel court	<b>860202151*</b> • Noir / Noir	<b>860202159*</b> • Noir / Rouge lave	<b>489,99\$</b>
--	--	---------------------------------	---------------------------------------	-----------------



- Assorti au pare-chocs avant Aventure.
- Construction et style impressionnants.
- Fabriqué avec des plaques légères en aluminium.

<b>PARE-CHOCS ARRIÈRE AVENTURE 16 PO</b>	REV Gen4 – 165 po et 175 po avec tunnel court	<b>860202152*</b> • Noir / Noir	<b>509,99\$</b>
--	---	---------------------------------	-----------------



- Assorti au pare-chocs avant Aventure.
- Construction et style impressionnants.
- Fabriqué avec des plaques légères en aluminium.

<b>PARE-CHOCS ARRIÈRE ULTRAROBUSTE</b>	REV Gen4 16 po – 146 po	<b>860201610</b> • Noir	<b>399,99\$</b>
	REV Gen4 16 po – 154 po	<b>860201726</b> • Noir	<b>409,99\$</b>
	REV Gen4 16 po – 165 po	<b>860201727</b> • Noir	<b>419,99\$</b>
	REV Gen4 16 po – 175 po	<b>860201467*</b> • Noir	<b>429,99\$</b>



- Pare-chocs en aluminium ultrarobuste avec finition de qualité conçue pour la plateforme REV Gen4.
- N'entrave pas la performance dans la neige profonde.
- Ne peut pas être utilisé sur les véhicules avec tunnel court.

<b>PARE-CHOCS ARRIÈRE</b>	REV Gen5 (étroit), REV Gen4 (étroit) – 129 po	<b>518328745</b> • Noir	<b>144,99\$</b>	<b>518329152*</b> • Blanc	<b>149,99\$</b>
	REV Gen5, REV Gen4 (étroit) – 137 po	<b>518328746</b> • Noir	<b>149,99\$</b>		
	REV Gen5 (étroit), REV Gen4 (étroit) – 146 po	<b>518329553</b> • Noir	<b>204,99\$</b>		
	REV Gen5 (étroit), REV Gen4 (étroit) – 154 po	<b>518328501</b> • Noir	<b>194,99\$</b>		
	REV Gen5, REV Gen4 (étroit) – 165 po	<b>518328697</b> • Noir	<b>199,99\$</b>		
	REV Gen4 (étroit) – 175 po	<b>518328834</b> • Noir	<b>169,99\$</b>		
	REV Gen4 (élargi) – Tundra 137 po	<b>518330033</b> • Noir	<b>144,99\$</b>		



- Personnalisez votre motoneige en quelques minutes grâce à ce pare-chocs facile à installer.
- Ne peut pas être utilisé sur les véhicules avec tunnel court et très court.

<b>PARE-CHOCS ARRIÈRE</b>	REV-XP, XR, XS (120 po et 137 po)	<b>518325481</b> • Noir	<b>169,99\$</b>
---------------------------	-----------------------------------	-------------------------	-----------------



- Personnalisez votre motoneige en quelques minutes grâce à ce pare-chocs facile à installer.

<b>PARE-CHOCS ARRIÈRE XU ULTRAROBUSTE</b>	XU Skandic SWT, XU Expedition SWT	<b>860201106</b> • Aluminium	<b>519,99\$</b>
	XU Skandic WT, Expedition SE, LE, Xtreme 2019 et antérieurs	<b>860200991*</b> • Aluminium	



- S'adapte au Récepteur de 2 po (5 cm) pour pare-chocs arrière ultrarobuste (860201062).
- Essentiel pour accueillir différents modèles de remorques.
- Offre une protection complète à l'arrière.
- Grande robustesse pour utilisation intensive.
- Zone de prise pour un maniement plus facile.

\* Jusqu'à épuisement des stocks.

## PARE-CHOCS

<b>PARE-CHOCS ARRIÈRE POUR ATTELAGE</b>	REV Gen5, REV Gen4 16 po – 129 po	860201433 • Noir	149,99\$
	REV Gen5, REV Gen4 16 po – 137 po (2026 et antérieurs)	860201471 • Noir	149,99\$
	REV Gen5 16 po – 137 po (2027)	<b>NOUVEAU</b> 860203060 • Noir	149,99\$
	REV Gen5, REV Gen4 16 po – 146 po	860201612 • Noir	169,99\$
	REV Gen5 16 po, REV Gen4 16 po – 154 po	860201250 • Noir	179,99\$
	REV Gen5, REV Gen4 16 po – 165 po	860201424 • Noir	189,99\$
	REV Gen4 16 po – 175 po	860201472 • Noir	199,99\$



- Nécessaire pour l'utilisation du système d'attelage.
- Se fixe aisément sans découpe ni perçage.
- Peut être utilisé avec le Support pour skis / planche à neige LinQ (860202741).

- Non compatible avec les véhicules avec tunnel court et très court.

<b>PARE-CHOCS ARRIÈRE POUR ATTELAGE POUR TUNNEL COURT</b>	REV Gen5 (hors-piste) et REV Gen4 avec tunnel court – 146 po	860202647	159,99\$
	REV Gen5 (hors-piste) avec tunnel très court – 154 po	860203052	169,99\$
	REV Gen5 (hors-piste) et REV Gen4 avec tunnel court – 154 po	860202646	169,99\$
	REV Gen5 (hors-piste) avec tunnel très court – 165 po	860203053	189,99\$
	REV Gen5 (hors-piste) et REV Gen4 avec tunnel court – 165 po	860202648	179,99\$
	REV Gen5 (hors-piste) et REV Gen4 avec tunnel court – 175 po	860202649	199,99\$



- Requis pour l'utilisation du système d'attelage et le remorquage.
- Montage facile sans découpe.
- Renforce également le tunnel.

- Peut être utilisé avec le Support pour planche à neige / skis LinQ (860202741).

<b>PARE-CHOCS ARRIÈRE POUR ATTELAGE</b>	REV-XP, XM – 146 po	860200953 • Noir	149,99\$
	REV-XP, XM – 154 po	860200954 • Noir	149,99\$
	REV-XP, XM – 163 po	860200955 • Noir	149,99\$
	REV-XP, XM – 174 po	860201135 • Noir	234,99\$



- Pare-chocs en aluminium ultrarobuste pour les systèmes d'attelage.
- Se fixe aisément sans découpe ni perçage.
- Non compatible avec Grand Touring SE et LE.

<b>PARE-CHOCS ARRIÈRE POUR ATTELAGE</b>	REV-XS, XR, XP – 120 po et 137 po	860200952 • Noir	164,99\$
	REV-XS MXZ – 129 po	860201306 • Noir	129,99\$
	REV-XS Renegade X-RS, XM Freeride, XU Tundra – 137 po	860201307 • Noir	129,99\$
	REV-XS, XP, XR, XU Tundra – 120 po et 137 po	860200803* • Noir	119,99\$



- Pare-chocs en aluminium ultrarobuste pour les systèmes d'attelage.
- Se fixe aisément sans découpe ni perçage.
- Non compatible avec Grand Touring SE et LE.

\* Non compatible avec Freeride 137 po.

<b>PARE-CHOCS ARRIÈRE ULTRAROBUSTE POUR ATTELAGE</b>	REV Gen5 24 po, REV Gen4 (élargi) 24 po	860201942	589,99\$
	REV Gen5 20 po, REV Gen4 (élargi) 20 po	860201795	509,99\$



- Essentiel pour accueillir différents modèles de remorques.
- Offre une protection complète à l'arrière.
- Zone de prise pour un maniement plus facile.
- Ajoute une capacité de remorquage de 136 kg (300 lb), jusqu'à 680 kg (1 500 lb).

- Attelage de remorque de 1 ¼ po (3,2 cm) incluse.



## ATTELAGES

<b>ATTELAGE DE TYPE C</b>	REV Gen5 16 po, REV Gen4 16 po, XP, XR, XS, XM, XU Tundra	<b>860201381</b>	<b>67,99 \$</b>
	<ul style="list-style-type: none"> <li>• Système d'attelage ultrarobuste de type C pour pare-chocs arrière pour attelage.</li> </ul>		
<b>ATTELAGE À LANGUETTE</b>	REV Gen5 16 po, REV Gen4 16 po, XP, XR, XS, XM, XU Tundra	<b>860200902</b>	<b>73,99 \$</b>
	<ul style="list-style-type: none"> <li>• À utiliser conjointement avec le pare-chocs arrière pour attelage.</li> </ul>		
<b>LANGUETTE POUR ATTELAGE ULTRAROBUSTE</b>	REV Gen5 20 po et 24 po, REV Gen4 20 po et 24 po, XU 20 po et 24 po	<b>860201023</b> - Gris	<b>96,99 \$</b>
	<ul style="list-style-type: none"> <li>• En acier inoxydable micromoulé.</li> <li>• Configuration de montage pour pare-chocs arrière et barres d'attelage multiple.</li> <li>• Convient au Pare-chocs arrière ultrarobuste pour attelage 20 po et 24 po [860201795, 860201942].</li> <li>• Se fixe aux barres d'attelage multiple.</li> </ul>		
<b>LANGUETTE POUR ATTELAGE</b>	<b>511000521</b>	<b>21,99 \$</b>	
	<ul style="list-style-type: none"> <li>• Transforme rapidement et facilement un attelage de type C [860201381] en un attelage à languette.</li> </ul>		
<b>ATTELAGE POUR REMORQUE 1 ¼ PO</b>	REV Gen5 Expedition Xtreme et Skandic Sport, REV Gen4 Expedition Xtreme et Skandic Sport	<b>860202062</b>	<b>62,99 \$</b>
	<ul style="list-style-type: none"> <li>• Permet de passer rapidement de l'usage d'accessoires de remorquage à l'usage du treuil.</li> <li>• De série sur le modèle REV Gen4 Expedition LE, SE.</li> </ul>		
<b>BARRE D'ATTELAGE MULTIPLE 1 ¼ PO</b>	Convient à l'attelage pour remorque [860202062] et le récepteur avant 1 ¼ po [860201991, 860201825]	<b>860202579</b>	<b>119,99 \$</b>
	<ul style="list-style-type: none"> <li>• Permet d'installer et de retirer rapidement les différentes plateformes de remorquage.</li> <li>• Utiliser le crochet d'attelage en J ou la languette pour attelage selon les besoins.</li> </ul>		
<b>BARRE D'ATTELAGE MULTIPLE 2 PO</b>	S'adapte au Récepteur de 2 po [5 cm] [860201062] ou au Pare-chocs avant ultrarobuste [860200987]	<b>860201117</b>	<b>169,99 \$</b>
	<ul style="list-style-type: none"> <li>• Permet l'installation et la désinstallation rapide de différentes plateformes de remorquage.</li> <li>• Compatible avec le Crochet d'attelage en J [860201142] et la Languette pour attelage ultrarobuste [860201023].</li> </ul>		

## ATTELAGES

### ATTELAGE AVANT ET ARRIÈRE POUR BARRE DE REMORQUAGE

S'adapte au Récepteur de 5 cm (860201062) ou au Pare-chocs avant ultrarobuste (860200987)

715008350

129,99\$



- S'installe sur l'attelage de 2 po (5 cm).
- Boule d'attelage non comprise.

### CROCHET D'ATTELAGE EN J

REV Gen5 20 po et 24 po, REV Gen4 20 po et 24 po, XU 20 po et 24 po

860201142

109,99\$



- Convient au Pare-chocs arrière ultrarobuste pour attelage 20 po et 24 po (860201795, 860201942).
- Se fixe aux barres d'attelage multiple (860202579 et 860201117).
- Système de clapet à ressort pour un attelage rapide et sécuritaire.

## ACCESSOIRES

### RÉCEPTEUR DE 2 PO (5 CM) POUR PARE-CHOC ARRIÈRE ULTRAROBUSTE

Convient au pare-chocs arrière XU ultrarobuste WT (860200991) ou SWT (860201106)

860201062

144,99\$



- S'installe facilement.
- Format courant de 2 po (5 cm) pour une compatibilité étendue.
- Permet de convertir rapidement la fonction de remorquage à celle d'attelage.

*Note : N'est pas compatible avec les languettes d'attelage de série sur les modèles 2016 à 2018.*

### TREUIL HD 2500 MULTIPLE

REV Gen5 20 po et 24 po, REV Gen4 (élargi) 20 po et 24 po  
Expedition et Skandic XU

860202331

789,99\$

860200992\*

1329,99\$



- Poignée de transport intégrée, pour gérer facilement le montage du treuil.
- Support de tunnel latéral pour un accès facile et un stockage sécurisé.
- Poignée d'embrayage ergonomique.
- Engrenages et bagues robustes en acier offrant plus de couples et une longévité accrue.
- Frein automatique retenant 100 % de la charge.
- Solénoïde scellé assurant une protection contre les éléments.
- Commutateur à l'épreuve des éléments fixé au guidon.
- Télécommande à l'épreuve des éléments pourvue d'un fil de 3 m (10 pi) (vendue séparément).
- Force de traction de 1 134 kg (2 500 lb).
- Câble en acier de 15,2 m (50 pi) de longueur et de 4,8 mm (3/16 po) de diamètre.
- Guide-câble robuste à rouleaux à quatre sens.
- Conforme aux normes CE.
- S'installe sur le Pare-chocs arrière ultrarobuste pour attelage (860201795) et l'Attelage pour remorque 1 1/4 po.

### GUIDE-CÂBLE

860201143


77,99\$




- Remplace le rouleau pour guide-câble pour accroître la durabilité du câble.
- À utiliser avec le câble synthétique uniquement.
- Remplace le rouleau-guide lorsque le câble synthétique (715004254) est installé.


# TRAÎNEAU, PORTE-BAGAGES ET SUPPORTS


## TRAÎNEAU

<b>TRAÎNEAU LinQ</b>	Compatible sur les véhicules avec attelage à languette	<b>860202544</b>	<b>1 469,99\$</b>
	<ul style="list-style-type: none"> <li>Inclus une housse de protection facile à retirer qui empêche la neige de s'introduire tout en permettant l'installation d'accessoires LinQ sur le dessus du traîneau.</li> <li>Les accessoires LinQ peuvent s'installer sur le dessus et à l'intérieur.</li> <li>Fait de polyéthylène à haute densité.</li> <li>Couvercle amovible en 2 parties.</li> <li>Résistant à la pluie.</li> </ul>	<ul style="list-style-type: none"> <li>Prêt pour l'installation de lisses de carbure (860201044).</li> <li>Fentes prémoulées pour séparateurs (séparateurs non inclus).</li> <li>Dimensions : long. : 206 cm x larg. : 84 cm x haut. : 54 cm.</li> <li>Volume de 485 litres.</li> <li>Capacité de chargement : 750 lb (340 kg) max. TOTAL (incluant dessus), max. 75 lb (34 kg) sur le dessus.</li> <li>Barre de traction avec ressort amorti.</li> </ul>	

## PORTE-BAGAGES

<b>PLATEFORME EMPILABLE LinQ</b>	REV Gen5 20 po et 24 po, REV Gen4 (élargi) 20 po et 24 po	<b>860202746</b>	<b>839,99\$</b>
	<ul style="list-style-type: none"> <li>Double la capacité de la surface de fixation LinQ dans les positions 1 et 2 du tunnel.</li> <li>Capacité de charge maximale de la plateforme supérieure : 22 kg (50 lb), capacité de charge totale du tunnel avec la plateforme LinQ empilable installée : 44 kg (100 lb).</li> <li>Structure en acier et en aluminium recouverte de polypropylène pour une meilleure durabilité.</li> <li>Huit points d'ancrage LinQ pour les accessoires à fixation individuelle tels que le Porte-outils LinQ (860201846) et la Lumière de travail LinQ (860202380).</li> <li>Loquet actionné par un levier pour ouvrir et fermer la plateforme.</li> <li>Ensemble de renforcement compris pour offrir une protection supplémentaire à l'ensemble de porte-bagages arrière lorsque la plateforme empilable LinQ est installée.</li> </ul>	<ul style="list-style-type: none"> <li>Équipée d'un vérin à gaz qui maintient la plateforme en position ouverte pour faciliter l'accès à la cargaison en dessous.</li> <li>Possibilité de laisser l'équipement installé sur la plateforme supérieure lorsqu'il n'y a pas de siège passager installé.</li> <li>L'ensemble de bases de fixations LinQ (860201806) est requis pour l'installation d'accessoire en position 2 sur le dessus de la plateforme empilable LinQ.</li> <li>Ensemble de porte-bagages arrière (860202245) requis pour une installation sur les modèles Expedition Xtreme et Skandic Sport.</li> <li>Nous recommandons de remplacer les ressorts arrière de série par des ressorts plus rigides lors de l'installation de la Plateforme empilable LinQ.</li> </ul>	

<b>SUPPORT POUR PLANCHE À NEIGE / SKIS LinQ</b>	REV Gen5 16 po, REV Gen4 16 po, 146 po et plus (sauf Expedition) Compatible avec tunnel court et très court (sauf 146 po tunnel très court)	<b>860202741</b>	<b>729,99\$</b>
	<ul style="list-style-type: none"> <li>Nouveau design.</li> <li>Moyen simple, rapide et facile à utiliser pour fixer des skis ou des planches.</li> <li>Peut accueillir 2 planches ou 1 paire de skis avec bâtons.</li> <li>S'ajuste simplement, en quelques secondes, pour passer des skis aux planches, ou inversement.</li> <li>Convient à toutes les tailles de skis, de planches, et de planches de snowsurf.</li> <li>Les sangles à détachement facile peuvent être utilisées avec des gants.</li> </ul>	<ul style="list-style-type: none"> <li>Coussins en caoutchouc pour protéger les bords et fixer les bâtons de ski sans les endommager.</li> <li>Positionnement non intrusif.</li> <li>Compatible avec le pare-chocs de série, exige l'Ensemble de renfort (860202742).</li> <li>Compatible avec le nouveau récepteur d'attelage et les pare-chocs arrière Aventure (support moulé inclus).</li> <li>Exige l'ensemble de bases de fixation LinQ (860201806) sur les tunnels REV Gen4 de 16 po pour les modèles 2021 et antérieurs.</li> </ul>	

<b>ENSEMBLE DE RENFORT POUR SUPPORT POUR PLANCHE À NEIGE / SKIS LinQ</b>	Pour installer le Support pour skis / planche à neige LinQ (860202741) sauf Expedition, Tundra LT, Tundra LE et tunnel très court	<b>860202742</b>	<b>129,99\$</b>
	<ul style="list-style-type: none"> <li>Nécessaire pour installer le Support pour planche à neige / skis LinQ (860202741) avec le pare-chocs arrière d'origine.</li> <li>Augmente la robustesse et soutient le tunnel.</li> </ul>		

<b>AUTOCOLLANT PROTECTEUR POUR SUPPORT POUR SKIS / PLANCHE À NEIGE LinQ</b>		<b>516006982</b>	<b>14,99\$</b>
(Non illustré)	<ul style="list-style-type: none"> <li>Pour protéger le tunnel des égratignures de spatules de ski lorsque vous utilisez le support LinQ pour skis / planche à neige.</li> </ul>		

## PORTE-BAGAGES

<b>PORTE-BAGAGES ARRIÈRE LinQ</b>	REV Gen5 20 po et 24 po, REV Gen4 (élargi) 20 po et 24 po	<b>860201800</b>	<b>469,99\$</b>
-----------------------------------	---	------------------	-----------------



- Remplace le siège passager pour plus de capacité de chargement.
- S'attache simplement.
- Accès sous le siège conservé grâce à un astucieux système à charnières.
- Permet d'utiliser plus de sacs LinQ.
- Fonctionne même lorsque la Plateforme empilable LinQ (860202746) est installée.

<b>PORTE-BAGAGES ARRIÈRE LinQ</b>	REV-XU Skandic et Expedition	<b>860200914</b>	<b>309,99\$</b>
-----------------------------------	------------------------------	------------------	-----------------



- Fournit les points de fixation de l'Ensemble de bases de fixation LinQ (860201806).
- Compatible avec les bidons d'essence et les sacs pour tunnel LinQ.
- Facilement interchangeable avec le siège passager.
- Offre de l'espace de rangement additionnel.

<b>ENSEMBLE DE PORTE-BAGAGES ARRIÈRE</b>	REV Gen4 146 po Backcountry (sauf Backcountry X-RS), Summit SP, Tundra	<b>860202217</b>	<b>289,99\$</b>
	REV Gen5 154 po Expedition Sport, Tundra, REV Gen4 154 po Summit SP, Tundra, Expedition Sport	<b>860202223</b>	<b>319,99\$</b>



- Maximise la capacité de rangement sur le tunnel.
- Points d'ancrage intégrés pour élastiques ou attaches.
- Ajoute des fonctionnalités avec des supports pour porte-outils LinQ (860201846).

<b>SUPPORT UNIVERSEL LinQ</b>	REV Gen5, REV Gen4	<b>860202208</b>	<b>139,99\$</b>
-------------------------------	--------------------	------------------	-----------------



- Ce support universel peut permettre à des accessoires génériques d'être compatibles avec le système LinQ.
- Permet l'usage d'une multitude de produits et de configurations sur les tunnels LinQ.

<b>SUPPORT UNIVERSEL LinQ – AUTRES MARQUES</b>	Autres marques de véhicules avec largeur de tunnel entre 15 et 17 po (378 mm à 432 mm)	<b>860202357</b>	<b>139,99\$</b>
--	--	------------------	-----------------





- Support universel conçu pour s'adapter aux tunnels non LinQ (Ski-Doo et marques concurrentes).
- Permet d'installer des accessoires LinQ sur des tunnels non compatibles avec le système LinQ.
- Permet d'installer une multitude de produits et de faire des configurations sur presque toutes les motoneiges.
- Sur des tunnels plus longs, ajoutez-en un autre pour doubler le stockage.
- Comprend le matériel pour la fixation latérale.
- Convient aux tunnels de 37,8 cm à 43,2 cm (14,875 à 17 po) de large.

<b>PLAQUES DE RENFORT POUR PORTE-BAGAGES</b>	REV-XM, XP, XR, XS, XU Tundra	<b>860200798</b>	<b>73,99\$</b>
--	-------------------------------	------------------	----------------





- Renfort supplémentaire pour porte-bagages arrière court et long.
- Construction en acier haute résistance.
- Vendues en paire.


<p><b>ENSEMBLE DE PORTE-BAGAGES ARRIÈRE</b></p> 	<p>REV Gen5 20 po Expedition Xtreme et Skandic Sport, REV Gen4 (élargi) 20 po Expedition Xtreme et Skandic Sport</p> <ul style="list-style-type: none"> <li>• Un moyen pratique de maximiser l'espace de rangement sur le tunnel.</li> <li>• Requis pour l'installation du support de scie à chaîne [860202979].</li> </ul>	<p><b>860202245</b></p>	<p><b>209,99 \$</b></p> <ul style="list-style-type: none"> <li>• L'ensemble comprend le porte-bagages et le nécessaire d'installation.</li> <li>• Attelage 1 ¼ po inclus.</li> </ul>
---	---	-------------------------	--

<p><b>RALLONGE DE PORTE-BAGAGES ARRIÈRE</b></p> 	<p>REV-XU Skandic et Expedition</p> <ul style="list-style-type: none"> <li>• Augmente la capacité de transport.</li> <li>• Non compatible avec le Pare-chocs arrière XU ultrarobuste [860201106].</li> </ul>	<p><b>860200700</b></p>	<p><b>159,99 \$</b></p>
---	--	-------------------------	-------------------------


**SUPPORTS**

<p><b>SUPPORT DE HACHE LinQ</b></p> 	<p>REV Gen5, REV Gen4, XM, XS, XU, 137 po et plus</p> <ul style="list-style-type: none"> <li>• S'attache sécuritairement sur l'un ou l'autre des côtés du tunnel avec les ancrages LinQ.</li> <li>• Taille universelle pour permettre de ranger des haches de dimensions variées.</li> </ul>	<p><b>860201854</b></p>	<p><b>159,99 \$</b></p> <ul style="list-style-type: none"> <li>• Fonctionne même lorsque la Plateforme empilable LinQ [860202746] est installée.</li> <li>• Non compatible avec les véhicules 146 po et 147 po avec tunnel très court.</li> </ul>
---	--	-------------------------	---

<p><b>SUPPORT DE SCIE À CHAÎNE</b></p> 	<p>REV Gen5 20 po et 24 po, REV Gen4 (élargi) 20 po et 24 po</p> <ul style="list-style-type: none"> <li>• S'attache sécuritairement à l'arrière du véhicule.</li> <li>• N'empêche aucunement l'usage des accessoires LinQ, y compris la boîte cargo.</li> <li>• Compatible avec la plupart des lames jusqu'à 18 po.</li> </ul>	<p><b>860202979</b></p>	<p><b>284,99 \$</b></p> <ul style="list-style-type: none"> <li>• Ensemble de porte-bagages arrière [860202245] requis pour installer sur Expedition Xtreme et Skandic Sport.</li> <li>• Non compatible avec la Boîte cargo Aventure LinQ [860202759].</li> <li>• Non compatible avec la Plateforme empilable LinQ [860202746].</li> </ul>
--	--	-------------------------	---

<p><b>SUPPORT DE TARIÈRE À GLACE LinQ</b></p> 	<p>REV Gen5, REV Gen4, avec 2 ensembles LinQ ou sur le dessus de la boîte</p> <ul style="list-style-type: none"> <li>• Grâce à la nouvelle position sur le tunnel ou sur le couvercle de la Boîte Cargo, le support n'ajoute pas de largeur à la motoneige; une excellente caractéristique pour rouler dans les zones boisées.</li> <li>• Le support de tarière à glace [outil pour percer des trous] est facile à installer avec les supports LinQ.</li> <li>• Vous pouvez monter et démonter votre tarière en quelques secondes grâce au système de montage à deux points.</li> </ul>	<p><b>860202779</b></p>	<p><b>419,99 \$</b></p> <ul style="list-style-type: none"> <li>• Les bras de montage sont entièrement réglables, ce qui rend le support compatible avec pratiquement tous les types de tarières à glace, jusqu'aux tarières avec des lames de 8 po.</li> <li>• Compatible sur le tunnel en position 1 et 2 ou sur le dessus des Boîtes Cargo [860202416].</li> </ul>
---	---	-------------------------	--

<p><b>SUPPORT DE TARIÈRE À GLACE LinQ</b></p> 	<p>REV Gen5 20 po et 24 po (sauf Skandic Sport et Expedition Xtreme), REV Gen4 (élargi) 20 po et 24 po (sauf Skandic Sport et Expedition Xtreme)</p> <ul style="list-style-type: none"> <li>• Se fixe solidement sur le côté droit du véhicule.</li> <li>• Facile à installer et à enlever.</li> <li>• N'empêche aucunement l'usage des accessoires LinQ.</li> <li>• Permet de transporter des tarières avec des lames allant jusqu'à 25,4 cm [10 po].</li> </ul>	<p><b>860201828</b></p>	<p><b>469,99 \$</b></p> <ul style="list-style-type: none"> <li>• Fonctionne même lorsque la Plateforme empilable LinQ [860202746] est installée.</li> <li>• Peut être installé avec le Pare-chocs arrière ultrarobuste pour attelage [860201795].</li> <li>• Non compatible avec la Boîte cargo utilitaire haut de gamme LinQ – 135 L [860202802] et la Boîte cargo à profil bas LinQ – 60 L [860202897].</li> </ul>
---	---	-------------------------	--

<p><b>SUPPORT D'ÉTUI D'ARME À FEU LinQ</b></p> 	<p>REV Gen5 20 po et 24 po (sauf Skandic Sport et Expedition Xtreme), Tundra, REV Gen4 (élargi) 20 po et 24 po (sauf Skandic Sport et Expedition Xtreme), Tundra</p> <ul style="list-style-type: none"> <li>• Installation rapide, facile et sécurisée avec le système LinQ.</li> <li>• Look haut de gamme.</li> <li>• Se fixe solidement de chaque côté du véhicule.</li> <li>• Conserve toutes les fonctions des accessoires LinQ.</li> </ul>	<p><b>860202994</b></p>	<p><b>349,99 \$</b></p> <ul style="list-style-type: none"> <li>• Requis pour l'utilisation de l'étui d'arme à feu sur le véhicule.</li> <li>• Fonctionne avec l'Étui d'arme à feu Impact! 6.0 par Kolpin! [715001419].</li> <li>• Peut être utilisé avec le Pare-chocs arrière ultrarobuste pour attelage [860201795].</li> </ul>
--	---	-------------------------	---

## SUPPORTS

<b>ÉTUI D'ARME À FEU IMPACT<sup>1</sup> 6.0 PAR KOLPIN<sup>1</sup></b>	<b>715001419</b>	<b>144,99\$</b>
--	------------------	-----------------



- Possède la plus grande capacité de tous les étuis d'arme à feu Kolpin.
- Assez grand pour les armes de type pistolet à crosse ou à petits bipieds.
- Parfait pour les armes à feu jusqu'à 130 cm de longueur.
- Procure assez d'espace pour les lunettes de visée de 60 mm.
- Conception à ouverture arrière pour un accès facile.
- Couvercle à fermeture instantanée verrouillable.
- Poignée ergonomique et points d'attache moulés pour la bretelle de tir.
- Conçu pour accueillir les carabines ou fusils à canon lisse à mécanisme à verrou (droitier ou gaucher).
- Doublure amovible Impact en mousse et en nylon pour une protection intérieure.
- Support d'étui d'arme à feu (860202994) nécessaire pour l'installation.

<b>PORTE-OUTILS LinQ</b>	<b>REV Gen5, REV Gen4, XS, XM</b>	<b>860201846</b>	<b>96,99\$</b>
--------------------------	-----------------------------------	------------------	----------------



- Conçu pour un usage universel.
- Loquet pivotant pratique permettant de ranger les outils, comme la pelle, dans de multiples positions.
- Conçu spécifiquement pour une utilisation en hiver.
- Vendu en paire.
- Peut être installé sur la Plateforme empilable LinQ (860202746).

<b>PELLE AVEC POIGNÉE-SCIE</b>	<b>860201919</b>	<b>139,99\$</b>
--------------------------------	------------------	-----------------



- Design avec lame plus coupante.
- Scie intégrée dans la poignée.
- La lame s'incline à 90° pour permettre de mieux repousser la neige.
- Démontable pour faciliter le rangement.

<b>SCIE ET POIGNÉE DE RECHANGE POUR PELLE</b>	<b>520002004</b>	<b>71,99\$</b>
---	------------------	----------------



- Poignée en forme de D.







<b>SANGLE DE TRACTION SKI-DOO</b>	<b>860202195</b>	<b>46,99\$</b>
-----------------------------------	------------------	----------------



- Protégez votre dos et déprenez facilement votre motoneige.
- Légère, compacte et abordable.
- Matériau extrêmement robuste.
- Disponible en jaune uniquement.
- 2 par paquet.

# PROTECTION ET RENFORTS

## REV GEN5, NEO ET REV GEN4

<b>PROTECTEURS DE FREIN ET DE CARTER DE CHAÎNE</b> 	REV Gen5 (hors-piste)	<b>860202768</b>	<b>204,99\$</b>
	REV Gen5 (sauf hors-piste, Backcountry et Expedition)	<b>860202774</b>	<b>204,99\$</b>
	REV Gen5 Expedition, Skandic et Tundra, REV Gen4 Expedition, Skandic et Tundra	<b>860202943</b>	<b>214,99\$</b>
	<ul style="list-style-type: none"> <li>• Empêchent le carter de chaîne et le disque de frein d'être endommagés par des roches ou des troncs d'arbre.</li> <li>• Fabriqués en aluminium léger forgé pour une protection maximale tout en limitant le poids ajouté à la motoneige.</li> <li>• Compatibles avec toutes les plaques de protection.</li> </ul>		
<b>PLAQUE PROTECTRICE</b> 	REV Gen5 (hors-piste)	<b>860202417</b> • Noir <b>860202418</b> • Jaune néo	<b>860202751</b> • Orange Crush <b>860202603</b> • Gris catalyst <b>860202423</b> • Vert mante <b>244,99\$</b>
	<ul style="list-style-type: none"> <li>• Plus étroite qu'une plaque protectrice intégrale, mais plus large que la Plaque protectrice extrême, elle offre un mélange parfait de protection et d'agilité.</li> <li>• Le processus de moulage par injection assure une intégration parfaite, facilite l'installation et procure une allure impeccable. Les surfaces lisses réduisent la friction sur la neige.</li> <li>• Polypropylène de 4 mm d'épaisseur pour une résistance aux impacts et une durabilité accrue.</li> <li>• Ensemble d'attaches compris.</li> <li>• Le châssis est prémarqué pour faciliter l'installation.</li> </ul>		
<b>PLAQUE PROTECTRICE EXTRÊME</b> 	REV Gen5 (hors-piste)	<b>860202851</b> • Noir	<b>199,99\$</b>
	<ul style="list-style-type: none"> <li>• Procédé de moulage par injection offrant une meilleure définition, un ajustement parfait et une installation plus facile.</li> <li>• Pour les conducteurs aguerris qui exigent ce qu'il y a de mieux en matière de protection.</li> <li>• Surface inférieure lisse afin de réduire la traînée.</li> <li>• Polypropylène de 4 mm d'épaisseur très résistant assurant la durabilité.</li> <li>• Ensemble d'attaches inclus.</li> <li>• Châssis prémarqué pour faciliter l'installation.</li> </ul>		
<b>PLAQUE PROTECTRICE INTÉGRALE</b> 	REV Gen5 (étroit)	<b>860202625</b> • Orange Crush <b>860202420</b> • Noir <b>860202421</b> • Jaune néo	<b>254,99\$</b>
	<ul style="list-style-type: none"> <li>• Procédé de moulage par injection offrant une meilleure définition, un ajustement parfait et une installation facile. Les surfaces lisses réduisent la friction sur la neige.</li> <li>• Polypropylène de 4 mm d'épaisseur pour une résistance aux impacts et une durabilité accrue.</li> <li>• Ensemble d'attaches compris.</li> <li>• Le châssis est prémarqué pour faciliter l'installation.</li> </ul>		
<b>PLAQUE PROTECTRICE INTÉGRALE</b> 	REV Gen5 (élargi) 16 po et 20 po, REV Gen4 (élargi) 16 po et 20 po	<b>860201847*</b> • Rouge lave <b>860202753</b> • Jaune néo	<b>860202743</b> • Noir <b>860201810*</b> • Blanc <b>254,99\$</b>
	<ul style="list-style-type: none"> <li>• Procédé de moulage par injection offrant une surface lisse, une meilleure définition, un ajustement parfait et une installation facile.</li> <li>• Pour les conducteurs aguerris qui exigent ce qu'il y a de mieux en matière de protection.</li> <li>• Surface inférieure lisse pour réduire la traînée.</li> <li>• Polypropylène de 4 mm d'épaisseur pour une résistance aux impacts et une durabilité accrue.</li> <li>• Plaque très large couvrant les éléments cruciaux du carter de chaîne, de l'embrayage principal et de l'échangeur de chaleur avant afin d'assurer une protection maximale sous le véhicule.</li> <li>• Ensemble d'attaches compris.</li> <li>• Châssis prémarqué pour faciliter l'installation.</li> <li>• Sauf Expedition 24 po, sauf Skandic et Tundra.</li> </ul>		
<b>PLAQUE PROTECTRICE INTÉGRALE</b> 	REV Gen4 (étroit)	<b>860202604*</b> • Jaune néo <b>860201583*</b> • Bleu octane <b>860201227*</b> • Noir	<b>860201441*</b> • Jaune éclatant <b>860201442*</b> • Orange Crush <b>860201443*</b> • Blanc <b>860201809*</b> • Rouge lave <b>244,99\$</b>
	<ul style="list-style-type: none"> <li>• Procédé de moulage par injection offrant une meilleure définition, un ajustement parfait et une installation facile.</li> <li>• Pour les conducteurs aguerris qui exigent ce qu'il y a de mieux en matière de protection.</li> <li>• Surface inférieure lisse pour réduire la traînée.</li> <li>• Polypropylène de 4 mm d'épaisseur pour une résistance aux impacts et une durabilité accrue.</li> <li>• Ensemble d'attaches compris.</li> <li>• Châssis prémarqué pour faciliter l'installation.</li> </ul>		

\* Jusqu'à épuisement des stocks.

## REV GEN5, NEO ET REV GEN4

**NOUVEAU** PLAQUE PROTECTRICE INTÉGRALE

860203099 860203100 860203101

REV Gen5 16 po Tundra, REV Gen4 (élargi) 16 po Tundra

REV Gen5 20 po Skandic 20 po, REV Gen4 (élargi) 20 po Skandic

REV Gen5 24 po Skandic, REV Gen4 (élargi) Skandic

860203099

409,99\$

860203100

429,99\$

860203101

449,99\$

- Protection maximale du dessous du véhicule.
- Polyéthylène à poids moléculaire élevé.
- Système de fixation avec inserts filetés permettant de réduire le temps d'installation.
- Châssis prépercé pour faciliter l'alignement et l'installation.

## PLAQUE PROTECTRICE INTÉGRALE

REV Gen5 et REV Gen4 (élargi) 24 po

860202043 • Noir

449,99\$



- Polyéthylène à poids moléculaire élevé.
- Protection maximale du dessous du véhicule.

## PLAQUE PROTECTRICE EXTRÊME

REV Gen4 (étroit)

860202392\* • Orange Crush

860202178\* • Rouge lave

860201738 • Noir

860202177\* • Bleu octane

204,99\$



- Procédé de moulage par injection offrant une surface lisse, une meilleure définition, un ajustement parfait et une installation facile.
- Pour les conducteurs aguerris qui exigent ce qu'il y a de mieux en matière de protection.
- Surface inférieure lisse pour réduire la traînée.
- Polypropylène de 4 mm d'épaisseur pour une résistance aux impacts et une durabilité accrue.
- Ensemble d'attaches compris.
- Châssis prémarqué pour faciliter l'installation.

## PLAQUE PROTECTRICE RACING

REV Gen4 (étroit)

860201579 • Noir

209,99\$



- Procédé de moulage par injection offrant une surface lisse, une meilleure définition, un ajustement parfait et une installation facile.
- Pour les conducteurs aguerris qui exigent ce qu'il y a de mieux en matière de protection.
- Surface inférieure lisse pour réduire la traînée.
- Polypropylène de 4 mm d'épaisseur pour une résistance aux impacts et une durabilité accrue.
- Ensemble d'attaches compris.
- Châssis prémarqué pour faciliter l'installation.

## PROTECTEUR DE DESSUS DE RADIATEUR

**NOUVEAU** REV Gen5 et REV Gen4 16 po - 129 po

REV Gen5 et REV Gen4 16 po - 137 po (sauf tunnel court)

REV Gen5 et REV Gen4 16 po - 146 po (sauf tunnel court)

REV Gen5 et REV Gen4 16 po - 154 po (sauf tunnel court et très court)

REV Gen5 et REV Gen4 16 po - 165 po (sauf tunnel court et très court)

860203177

860201830

860201831

860201832

860201833


63,99\$




- Couvercle de tunnel haut de gamme pour les modèles 2 temps 16 po, offrant une protection supplémentaire contre les égratignures.
- Compatible avec le système LinQ.
- De série sur les modèles 4 temps 16 po.
- Construction en plastique.




## REV-XM ET REV-XS

<b>PLAQUE PROTECTRICE INTÉGRALE</b>	REV-XM, XS	<b>860200740*</b> • Orange Crush	<b>860201035</b> • Blanc	<b>219,99\$</b>
		<ul style="list-style-type: none"> <li>• Plaque très large afin d'assurer une flottaison et une protection maximales.</li> <li>• Procédé de moulage par injection offrant une meilleure définition, un ajustement parfait et une installation plus facile.</li> <li>• Pour les conducteurs aguerris qui exigent ce qu'il y a de mieux en matière de protection.</li> <li>• Surface inférieure lisse afin de réduire la traînée.</li> </ul>	<ul style="list-style-type: none"> <li>• Polypropylène de 4 mm d'épaisseur très résistant assurant la durabilité.</li> <li>• Plaque très large couvrant les éléments cruciaux du carter de chaîne, de l'embrayage principal et de l'échangeur de chaleur avant afin d'assurer une protection maximale sous le véhicule.</li> <li>• Ensemble d'attaches inclus.</li> <li>• Châssis prémarqué pour faciliter l'installation.</li> <li>• Châssis prémarqué pour les changements d'huile 4 temps.</li> </ul>	

## PLAQUE PROTECTRICE INTÉGRALE ET EXTRÊME

<b>PLAQUE PROTECTRICE INTÉGRALE</b>	REV-XU Expedition SE, Xtreme, LE (2009 à 2019)	<b>860200563*</b>		<b>264,99\$</b>
		<ul style="list-style-type: none"> <li>• Protection supplémentaire du dessous du véhicule lors de la conduite hors sentiers.</li> <li>• Polyéthylène à poids moléculaire élevé.</li> <li>• Facilite la glisse et prévient l'accumulation de neige sous le châssis.</li> </ul>	<ul style="list-style-type: none"> <li>• S'utilise avec les protecteurs de bras triangulaires.</li> <li>• De série sur le modèle REV-XU Expedition SE (2009 à 2019).</li> </ul>	
<b>PLAQUE PROTECTRICE INTÉGRALE</b>	REV-XU WT 2016 et plus récents	<b>860201342</b>		<b>429,99\$</b>
	REV-XU Tundra	<b>860200601</b>		<b>279,99\$</b>


		<ul style="list-style-type: none"> <li>• Polyéthylène à poids moléculaire élevé.</li> <li>• Protection maximale du dessous du véhicule lors de la conduite hors sentiers.</li> <li>• Facilite la glisse et prévient l'accumulation de neige sous le châssis.</li> </ul>		
---	--	---	--	--


<b>ENSEMBLE D'ATTACHES POUR PLAQUE PROTECTRICE</b>	REV-XP, XR, XS, XM	<b>860200808</b>		<b>16,99\$</b>
--	--------------------	------------------	--	----------------


(Non illustré)

- Conçu pour fixer solidement la plaque de protection sur la motoneige.

## RENFORTS



<b>RENFORT DE CHÂSSIS</b>	REV Gen4 Summit X avec ensemble Expert, Summit X et Freeride 154 po et 165 po avec Courroie ajustable pour suspension tMotion (860201861)	<b>860201995</b>		<b>224,99\$</b>
		<ul style="list-style-type: none"> <li>• Renfort additionnel et meilleure adhérence le long du marchepied.</li> <li>• Usiné à partir d'aluminium extrudé.</li> <li>• De couleur pour ajouter du style.</li> </ul>	<ul style="list-style-type: none"> <li>• Support additionnel et meilleure adhérence des bottes pour une conduite agressive.</li> <li>• Compatible avec la Courroie ajustable pour suspension tMotion (860201861).</li> <li>• Non compatible avec la Courroie ajustable activée à distance (860201855 et 860201496).</li> </ul>	

<b>RENFORT DE CHÂSSIS</b>	REV Gen4 Summit Neo, Summit Edge Summit SP, Backcountry, Backcountry X	<b>860201636</b> • Noir <b>860201730</b> • Bleu octane		<b>224,99\$</b>
		<ul style="list-style-type: none"> <li>• Renfort additionnel et meilleure adhérence le long du marchepied.</li> <li>• Usiné à partir d'aluminium extrudé.</li> <li>• De couleur pour ajouter du style.</li> <li>• Support additionnel et meilleure adhérence des bottes pour une conduite agressive.</li> </ul>	<ul style="list-style-type: none"> <li>• Non compatible avec la Courroie ajustable pour suspension tMotion (860201861).</li> </ul>	

<b>RENFORT DE CHÂSSIS</b>	REV Gen4 Summit X (sauf avec ensemble Expert), Freeride 154 po et 165 po	<b>860201638</b> • Noir <b>860201783*</b> • Rouge lave <b>860201734*</b> • Bleu octane		<b>224,99\$</b>
		<ul style="list-style-type: none"> <li>• Renfort additionnel et meilleure adhérence le long du marchepied.</li> <li>• Usiné à partir d'aluminium extrudé.</li> <li>• De couleur pour ajouter du style.</li> <li>• Support additionnel et meilleure adhérence des bottes pour une conduite agressive.</li> </ul>	<ul style="list-style-type: none"> <li>• Non compatible avec la Courroie ajustable pour suspension tMotion (860201861).</li> </ul>	




\* Jusqu'à épuisement des stocks.

## RENFORTS








<b>ENSEMBLE DE RENFORT DE RAIL</b>	REV Gen4 146 po à 165 po avec suspensions arrière tMotion et cMotion	<b>860201005</b>	<b>104,99\$</b>
	<ul style="list-style-type: none"> <li>• Améliore la résistance et la longévité du rail.</li> </ul>		
<b>ENSEMBLE DE RENFORT DE RAIL</b>	REV Gen5 146 po et plus avec suspensions arrière tMotion et cMotion, REV Gen4, XM, XP 146 po et plus avec suspensions arrière tMotion et cMotion	<b>860201464</b>	<b>154,99\$</b>
	<ul style="list-style-type: none"> <li>• Fabriqué en aluminium moulé léger.</li> <li>• Augmente la force et la longévité du rail.</li> <li>• Peut remplacer les raidisseurs de rails d'origine du Freeride.</li> </ul>		

# SUSPENSION ET ENSEMBLES D'AMORTISSEURS

## SUSPENSION

<b>BLOC D'ACCOUPLMENT AJUSTABLE ACTIVÉ À DISTANCE</b>	REV Gen4 129 po et 137 po avec suspension arrière rMotion (2020 et moins), MXZ Sport, Renegade Sport, Grand Touring Sport (2021 et plus)	<b>860201902*</b>	<b>549,99\$</b>
	<ul style="list-style-type: none"> <li>• Permet d'ajuster la charge sur les skis selon les conditions des sentiers.</li> <li>• Permet de régler la position du bloc d'accouplement en un tour de poignet.</li> <li>• Passez rapidement de votre ajustement de bloc d'accouplement préalablement sélectionné, à une position découplée.</li> <li>• Couplé = moins de transfert, plus de poids sur les skis lors de l'accélération.</li> <li>• Découplé = plus de transfert, plus facile de lever les skis lors de l'accélération.</li> <li>• Brevet en instance.</li> </ul>		
<b>COURROIE AJUSTABLE POUR SUSPENSION TMOTION</b>	REV Gen5 (hors-piste) REV Gen4 (étroit) avec suspensions arrière tMotion et cMotion (sauf Freeride 146 po 2020 et moins et Backcountry X-RS)	<b>860202439</b> <b>860201861</b>	<b>244,99\$</b> <b>254,99\$</b>
	<ul style="list-style-type: none"> <li>• Pour adapter votre style de conduite aux conditions de la piste ou du terrain, réglez rapidement la longueur de la courroie du limiteur en tournant le levier.</li> <li>• Raccourcir la courroie permet d'ajouter de la traction à l'avant et donc de pouvoir attaquer l'angle de la piste plus directement.</li> <li>• Allonger la courroie favorise le transfert du poids et élève l'avant du véhicule.</li> <li>• L'ajustement équivaut à deux trous pour une courroie ordinaire (34 mm / 1,3 po).</li> <li>• Design ultrafin et discret.</li> <li>• Choix de deux réglages de base : trous 3 à 5 ou 2 à 4 (en comparant aux courroies ordinaires).</li> <li>• Brevet US 9022156.</li> </ul>		
<b>ENSEMBLE TMOTION</b>	REV Gen5 (hors-piste) (2026 et plus) (sauf Summit X 2026)	<b>860203028</b>	<b>209,99\$</b>
	<ul style="list-style-type: none"> <li>• Transformez votre suspension à bras fixe tMotion XT en suspension tMotion X.</li> <li>• Bras arrière articulé pour augmenter la maniabilité et l'agilité.</li> <li>• Non compatible avec les suspensions arrière à compression.</li> </ul>		

\* Jusqu'à épuisement des stocks.

<p><b>ENSEMBLE DE SUSPENSION ARRIÈRE tMOTION X RÉGLABLE</b></p> 	<p>REV Gen5 (hors-piste avec tMotion X sans ressort) (2026 et antérieur)</p> <ul style="list-style-type: none"> <li>Ensemble complet avec amortisseur, bras arrière et supports permettant de transformer vos ressorts de suspension tMotion X à des ressorts de suspension tMotion X réglable.</li> <li>Rebond plus rapide, grâce à la géométrie et à l'étalonnage.</li> </ul>	<p><b>860203075</b></p> <ul style="list-style-type: none"> <li>Réduit le poids du patin de 1,5 lb.</li> <li>Aide à soulever et à faire sauter la motoneige lors de l'impact de petites bosses dans la neige profonde.</li> </ul>	<p><b>489,99 \$</b></p>
<p><b>BRAS RIGIDE tMOTION</b></p> 	<p>REV Gen5 (hors-piste) (2026 et plus) (sauf Summit X 2026)</p> <ul style="list-style-type: none"> <li>Permet de convertir une suspension tMotion X en suspension à bras fixe tMotion XT.</li> <li>Bras arrière fixe pour la conduite technique en terrain escarpé.</li> </ul>	<p><b>860202413</b></p> <ul style="list-style-type: none"> <li>Augmente les performances à flanc de montagne.</li> <li>Plus précis et prévisible, sans sacrifier la maniabilité et l'agilité.</li> <li>Non compatible avec les suspensions arrière à compression.</li> </ul>	<p><b>209,99 \$</b></p>
<p><b>SUSPENSION AVANT RAS RX</b></p> 	<p>REV Gen5 (élargi) et REV Gen4 (élargi) avec suspension avant RAS X et écartement des skis de 42 po                  REV Gen5 (étroit) et REV Gen4 (étroit) avec suspension avant RAS X et écartement des skis de 42 po</p> <ul style="list-style-type: none"> <li>Offre une meilleure stabilité dans les virages et une meilleure précision de direction.</li> <li>La jambe de ski plus haute et la nouvelle géométrie sont inspirées du RAS RS.</li> </ul>	<p><b>860203078**</b>  <b>860202843</b></p> <p><i>** Une nouvelle coque DR et GA est requise sur les modèles de l'année 2025 et antérieurs avec un amortisseur piggyback. Voir les instructions d'installation pour plus de détails.</i></p>	<p><b>979,99 \$</b>  <b>969,99 \$</b></p>
<p><b>ENSEMBLE D'ÉLARGISSEMENT DE SUSPENSION AVANT</b></p> 	<p>REV Gen5 (hors-piste), REV Gen4 Summit et Freeride avec suspension avant RAS 3 de 36 po</p> <ul style="list-style-type: none"> <li>Largeur réglable de 975 mm à 1 019 mm (38,4-40,1 po).</li> <li>Comprend amortisseurs et ressorts de suspension pour ensemble X.</li> </ul>	<p><b>860201588</b></p>	<p><b>1 229,99 \$</b></p>
<p><b>ENSEMBLE DE SUSPENSION AVANT RAS X (SANS AMORTISSEURS)</b></p> 	<p>REV Gen4 MXZ, Renegade et Grand Touring avec la suspension avant RAS 3</p> <ul style="list-style-type: none"> <li>Actualisez votre motoneige en passant de la suspension RAS 3 à la RAS X.</li> <li>L'écartement élargi des skis offre une plus grande stabilité en virage et une performance améliorée dans les bosses.</li> </ul>	<p><b>860202187</b></p> <ul style="list-style-type: none"> <li>L'ensemble comprend les nouvelles jambes de skis et bras triangulaires ainsi que la quincaillerie nécessaire.</li> <li>Compatible avec les Skis Pilot X.</li> </ul>	<p><b>939,99 \$</b></p>
<p><b>ENSEMBLE DE SUSPENSION AVANT (36 PO)</b></p> 	<p>REV-XM, XS, XP</p> <ul style="list-style-type: none"> <li>Actualisez votre motoneige pour la rendre telle que la motoneige REV-XM Summit X avec ensemble T3.</li> <li>Offre la même agilité que l'ensemble de maniabilité d'origine de la S-36, ainsi que les avantages de la RAS 2.</li> <li>Permet un meilleur contrôle linéaire dans les grosses bosses.</li> </ul>	<p><b>860201153</b></p> <ul style="list-style-type: none"> <li>Plus légère.</li> <li>Style impressionnant.</li> <li>Amortisseurs HPG.</li> <li>Espacement des skis facilement réglable de 90 cm (35,7 po) à 95 cm (37,4 po).</li> </ul>	<p><b>1 209,99 \$</b></p>
<p><b>ENSEMBLE DE DÉMONTAGE RAPIDE POUR BARRE STABILISATRICE</b></p> 	<p>REV Gen5 (hors-piste sauf avec écartement des skis de 32 po)                  REV Gen4 Summit et Freeride, XM et XP Summit 2013 à 2020                  REV Gen5 et REV Gen4 Backcountry, Expedition et Summit 32 po</p> <ul style="list-style-type: none"> <li>L'ensemble permet de profiter de la barre stabilisatrice sur les pistes accidentées, puis de l'enlever rapidement pour rouler à flanc de montagne.</li> <li>Vendu à l'unité.</li> </ul>	<p><b>860200811</b>  <b>860200667</b></p>	<p><b>109,99 \$</b>  <b>104,99 \$</b></p>

\* Jusqu'à épuisement des stocks.

## SUSPENSION NEO

### ENSEMBLE DE DÉMONTAGE RAPIDE POUR BARRE STABILISATRICE

Neo

860202206

149,99\$



- L'ensemble permet de profiter de la barre stabilisatrice sur les pistes accidentées.

### RESSORTS DE SUSPENSION ARRIÈRE

Neo

860202457

159,99\$



- Ressorts à haute capacité pour accommoder les motoneigistes plus corpulents ou pour les déplacements avec passagers.

### ENSEMBLE DE MISE À NIVEAU D'AMORTISSEUR

Neo Base

860202210

1 009,99\$



- Mise à niveau haut de gamme pour remplacer l'amortisseur de base Neo.
- Amortisseurs KYB 36 mm à gaz haute pression.
- Réglage de la précharge.
- Installation inversée (corps vers le haut) pour minimiser le poids non suspendu.

## AMORTISSEURS KYB

### ENSEMBLE D'AMORTISSEURS DE PERFORMANCE KYB

REV Gen5 et REV Gen4 avec suspension RAS X et RAS RX et écartement des skis de 42 po (sauf SAS)

860202466

1 949,99\$



- Amortisseurs KYB Race Edition.
- Corps piggyback de 46 mm avec arbre de 16 mm.
- Fonctionnalité de réglages séparés pour la compression à haute et basse vitesse ainsi que l'amortissement du rebond.
- Revêtement Kashima pour des performances sans frottement et une longue durée de vie.
- Compatible avec la suspension avant RAS X et RAS RX.

### **NOUVEAU** ENSEMBLE DE MISE À NIVEAU DE L'AMORTISSEUR AVANT UTILITAIRE KYB

REV Gen5 et REV Gen4 avec écartement des skis de 39 po (sauf Neo)

860202879

1 959,99\$



- Ensemble d'amortisseurs avant utilitaires haut de gamme.
- Comprend 2 amortisseurs avant KYB PRO 36 EA-3 avec revêtement Kashima et réglage en 3 étapes de la compression et du rebond.
- Ensemble complet comprenant les amortisseurs, les ressorts et le matériel d'installation.



**ENSEMBLES D'AMORTISSEURS FOX**

**AMORTISSEURS ARRIÈRE –  
FLOAT 3 QS3 LÉGER (CENTRE) /  
1.5 ZERO QSR AVEC VERROUILLAGE  
(ARRIÈRE)**



REV Gen4 Summit et Freeride 146 po, 154 po, 165 po avec tMotion

860202278\*

1869,99\$

• Cet ensemble FOX comprend les amortisseurs légers Float 3 au centre et les amortisseurs arrière 1.5 Zero avec verrouillage pour donner de la légèreté à votre motoneige. L'amortisseur central est doté d'un sélecteur QS3 à trois positions pour des ajustements rapides et faciles de compression et de rebond, l'arrière comprend un réglage de compression QS3 en plus d'une fonction de verrouillage.

• CARACTÉRISTIQUES :

- Conception légère optimisée de l'amortisseur.
- Quincaillerie de montage en aluminium monobloc.
- Amortissement à grand débit, sensible à la vitesse.
- Technologie sensible à la position de la rainure interne.
- Complètement reconstructibles et réparables.
- Convient aux chenilles de 146 à 165 po de longueur.

**AMORTISSEURS ARRIÈRE –  
1.5 ZERO QS3-R LÉGER (CENTRE) /  
1.5 ZERO QSR LÉGER AVEC  
VERROUILLAGE (ARRIÈRE)**



REV Gen4 Summit et Freeride 146 po, 154 po, 165 po avec tMotion

860202276\*

1869,99\$

• Que ce soit pour remplacer des amortisseurs usés ou pour un peu plus de légèreté, il vous faut les amortisseurs FOX 1.5 Zero QS légers. Il s'agit de la version la plus récente des renommés amortisseurs et ressorts légers de FOX pour s'adapter aux motoneiges conçues pour la neige profonde. L'amortisseur central est doté d'un sélecteur QSR à trois positions pour des ajustements rapides et faciles de compression et de rebond, l'arrière comprend un réglage de compression QS3 en plus d'une fonction de verrouillage.

• CARACTÉRISTIQUES :

- Conception légère optimisée du ressort et de l'amortisseur.
- Technologie de grattoir à glace FOX (FIST).
- Quincaillerie de montage en aluminium monobloc.
- Amortissement à grand débit, sensible à la vitesse.
- Technologie sensible à la position de la rainure interne.
- Complètement reconstructibles et réparables.
- Convient aux chenilles de 146 à 165 po de longueur.

# ENSEMBLE DE PRÉFILTRES POUR GRILLES ET VENTILATION

**ENSEMBLE DE PRÉFILTRES POUR GRILLES**

**ENSEMBLE DE FILTRE  
ULTRAROBUSTE POUR PRISE D'AIR  
DU PANNEAU DE LA CVT**



REV Gen5 (hors-piste)

860202894

134,99\$

• Filtre renforcé et ultrarobuste pour prise d'air afin de prévenir les dommages causés lors d'une conduite agressive.  
• Ensemble amélioré pour la conduite dans des conditions extrêmes.

- Filtre qui empêche l'intrusion de l'eau.
- Fixation supplémentaire pour une protection renforcée contre les déchirures.
- Remplace le filtre d'origine.

**ENSEMBLE DE FILTRES  
ULTRAROBUSTES POUR PRISES  
D'AIR**



REV Gen5 (hors-piste)

860202459

179,99\$

• Filtres qui empêchent l'intrusion de l'eau et l'accumulation de neige.  
• Design en deux parties : l'une est fixe, l'autre est amovible.

- S'il est endommagé, le filtre supérieur peut être remplacé rapidement, sans outil.
- Remplacent les filtres d'origine.

**REPLACEMENT DE FILTRE  
ULTRAROBUSTE POUR PRISES D'AIR**



REV Gen5 (hors-piste)

860202748

119,99\$

• Filtre de remplacement pour l'ensemble de filtres ultrarobustes pour prises d'air [860202459].

\* Jusqu'à épuisement des stocks.

## ENSEMBLE DE PRÉFILTRES POUR GRILLES

FILTRES ULTRAROBUSTES  
POUR PRISES D'AIR

REV Gen4

860201399

179,99\$



- Filtres réduisant l'infiltration d'eau et l'accumulation de neige.
- Aident à prévenir les dommages lors d'usage intensif.
- Remplacent les filtres de séries.
- Non compatibles avec le Capot léger monopièce.

ENSEMBLE DE PRÉFILTRE  
POUR GRILLES

REV Gen4 (étroit)

860201224\*

194,99\$



- Réduit l'infiltration d'eau et de neige et s'intègre parfaitement.
- Grille de coque amovible.
- Grille de capot à fixation par pression.
- Soupape d'évacuation de boîtier de filtre à air.

## PRÉFILTRE AVANT DE RECHANGE

REV-XM, XS

517305029

46,99\$



## VENTILATION

ENSEMBLE DE GRILLES  
DE VENTILATION POUR  
PANNEAUX LATÉRAUX

REV-XM

860200609\*

294,99\$



- Évents de préfiltre surmoulés permettant une évacuation rapide de l'air.
- Installation facile à faire soi-même sur les panneaux latéraux d'origine, prémarqués à cet effet.
- Scie cylindrique de 1 3/4 po nécessaire.
- À utiliser sur les panneaux d'origine.
- À utiliser uniquement pour la course.
- L'ensemble comprend des évents pour les deux panneaux (24 x).
- Mousse isolante laminée d'aluminium comprise.

# REFROIDISSEMENT ET LUBRIFICATION

<b>EXTENSION LÉGÈRE LinQ POUR GARDE-NEIGE</b>	REV Gen5 (avec tunnel très court)	<b>860203003*</b>	<b>199,99 \$</b>
	REV Gen5 (avec tunnel court), REV Gen4 (avec tunnel court)	<b>860202393**</b>	<b>199,99 \$</b>
		<b>860201992**</b>	<b>189,99 \$</b>



- Lorsqu'installée, l'extension amovible pour garde-neige aide au refroidissement du moteur dans les sentiers peu enneigés et glacés.
- Se range sur le tunnel lorsqu'elle n'est pas utilisée.
- Installation rapide, facile et sécurisée avec le système LinQ.

- S'installe sur le garde-neige de série des modèles Summit et Freeride avec tunnels court et très court.

\* 860203003 est compatible avec les pare-chocs de série et les pare-chocs pour attelage.  
\*\* 860202393 est compatible avec les pare-chocs pour attelage ultrarobustes. 860201992 est compatible avec les pare-chocs de série.

<b>GARDE-NEIGE AMOVIBLE LinQ</b>	REV Gen5 et REV Gen4 Freeride et Summit 154 po et plus	<b>860201914</b>	<b>189,99 \$</b>
	REV Gen5 Backcountry, REV Gen4 146 po Backcountry, Summit, Freeride : installation spécifique requise, voir le feuillet d'instructions pour plus de détails		



- Vous permet de jouer dans la poudreuse profonde sans problème.
- Conserve ses propriétés de refroidissement une fois installé.
- Se range sur le tunnel lorsque non utilisé.
- S'installe avec le garde-neige de série.

- Non compatible avec le Pare-chocs arrière pour attelage.
- Non compatible avec les véhicules avec tunnel court et très court.

<b>GARDE-NEIGE</b>	REV-XP, XR (sauf Grand Touring, XU Expedition 2009 à 2019)	<b>860200106</b> • Noir / Jaune	<b>129,99 \$</b>
		<b>860200467</b> • Noir / Gris	



- Personnalisez votre motoneige.
- Pièces de fixation comprises.

<b>ENSEMBLE DE RADIATEUR À AIR</b>	REV Gen5 (élargi), REV Gen4 (élargi) avec 600 ACE, 900 ACE, 900 ACE Turbo et Turbo R	<b>860202038</b>	<b>719,99 \$</b>
	REV Gen4 (élargi) Skandic et Tundra avec 600 EFI	<b>860202144</b>	



- Offre un refroidissement supplémentaire dans des conditions extrêmes.
- Non compatible avec le Phare auxiliaire DEL (860201235).


## Compatibilité des Grattoirs à neige

		MODÈLES		GRATTOIRS À NEIGE				
		REV Gen4	REV Gen5	860202330 ROUE	860203166 20 po	860203096 24 po	860203081 SANS CROCHET	860201728 CROCHET
SENTIER	IS6 120	MXZ NEO	MXZ NEO					
	SCSM	SPORT	SPORT					
	rMOTION	MXZ, RENEGADE, GRAND TOURING						
	rMOTION X	MXZ, RENEGADE, GRAND TOURING	MXZ, RENEGADE, GRAND TOURING					
HYBRIDE	cMOTION	BACKCOUNTRY, TUNDRA SPORT						
	cMOTION X		BACKCOUNTRY, TUNDRA SPORT					
HORS-PISTE	IS6 146	SUMMIT NEO	SUMMIT NEO					
	tMOTION	SUMMIT, FREERIDE	SUMMIT, FREERIDE					
	tMOTION XT		SUMMIT, FREERIDE					
SPORT-UTILITAIRE	SCSU 16 po	TUNDRA LE/LT						
	SCSU 20 po	EXPEDITION, SKANDIC						
	SCSU 24 po	EXPEDITION, SKANDIC						
	uMOTION 16 po		TUNDRA LE					
	uMOTION 20 po		EXPEDITION, SKANDIC					
	uMOTION 24 po		EXPEDITION, SKANDIC					

\* La zone grise indique la compatibilité.

## REFROIDISSEMENT ET LUBRIFICATION

<b>EMBOUS DE GRATTOIRS À NEIGE</b>	Grattoirs à neige pour rails (860202947)	<b>860202860</b> • Forme étroite	<b>35,99\$</b>
	Compatible avec tous les Grattoirs à neige pour tunnel (sauf Grattoirs à neige pour rails 860202947 et 860201728)	<b>860201446</b> • Forme triangulaire	<b>58,99\$</b>



- Pointes de carbure remplaçables pour grattoirs à neige.

<b>GRATTOIRS À NEIGE POUR RAILS</b>	Compatible avec SC5M, SC5U (16 po et 20 po), suspensions rMotion et rMotion-X et MXZ Neo	<b>860202947</b>	<b>199,99\$</b>
-------------------------------------	--	------------------	-----------------



- Augmentent le facteur de refroidissement lorsque les conditions sont froides et glacées.
- Le design à deux ressorts rend possible la conduite en marche arrière.
- Petits et compacts, ils se rangent le long du tunnel quand ils ne servent pas.
- Pour le remplacement du crochet, utilisez la pièce de rechange 860202574.
- Une roue supplémentaire est nécessaire sur des motoneiges dans certaines conditions lors de l'installation des grattoirs à neige pour rail. Veuillez consulter le feuillet d'instructions.

<b>NOUVEAU</b> GRATTOIRS À NEIGE POUR RAILS	REV Gen5 24 po	<b>860203096</b>	<b>199,99\$</b>
	REV Gen5 20 po et Tundra LE	<b>860203166</b>	



- Refroidissent le radiateur et lubrifient les glissières sur les sentiers glacés et de neige durcie.
- Grattoirs compacts qui s'installent sur les rails.
- La configuration du ressort rend possible la conduite en marche arrière.
- Se rangent facilement quand ils ne servent pas.
- Pointes de carbure remplaçables (860202860) comprises pour une durabilité accrue.

<b>ENSEMBLE DE GRATTOIRS À NEIGE POUR RAILS</b>	REV Gen5 (hors-piste), REV Gen4 (hors-piste)	<b>860203081</b>	<b>164,99\$</b>
---	--	------------------	-----------------



- Refroidissent le radiateur et lubrifient les glissières sur les sentiers glacés.
- Grattoirs compacts et légers s'installant sur les rails.
- La configuration du ressort rend possible la conduite en marche arrière.
- Se rangent facilement quand ils ne servent pas.

<b>GRATTOIRS À NEIGE POUR RAILS</b>	REV Gen5 20 po, REV Gen5 (Summit, Freeride, Backcountry et Tundra Sport), REV Gen4 (Summit, Freeride, Backcountry et Tundra Sport), XM, XP (Summit et Freeride)	<b>860201728</b>	<b>159,99\$</b>
-------------------------------------	---	------------------	-----------------



- Refroidissent le radiateur et lubrifient les glissières sur les sentiers glacés.
- Grattoirs compacts et légers s'installant sur les rails.
- La configuration du ressort rend possible la conduite en marche arrière.
- Se rangent facilement quand ils ne servent pas.

<b>GRATTOIRS À NEIGE POUR TUNNEL AVEC EMBOUS REMPLAÇABLES</b>	REV Gen4 16 po (129 po) et Grand Touring LTD	<b>860202267*</b>	<b>199,99\$</b>
	REV Gen5 16 po (137 po), REV Gen4 16 po (137 po et plus sauf Summit Neo) et Summit XM	<b>860202387</b>	
	REV Gen4 20 po et 24 po	<b>860202388</b>	



- Conception réfléchée avec pointes de carbure remplaçables.
- Fournissent un refroidissement supplémentaire dans les conditions de neige dure ou glacée.
- La configuration du ressort rend possible la conduite en marche arrière en réduisant les risques de dommage.
- Se rangent facilement sous le marchepied quand ils ne servent pas.

- Non compatibles avec la suspension SAS (Smart-Shock Semi-Active Suspension).

\* Non compatibles avec les modèles Sport 129 po et 137 po avec suspension SC-5M.

\* Support (860201503) requis pour les MXZ 129 po dotés d'un dispositif de réglage rapide.



# BÂCHES ET REMORQUAGE

## CONFIGURATIONS ET OPTIONS D'ÉQUIVALENCE

PLATEFORMES	SUMMIT	SUMMIT NEO	FREERIDE	BACKCOUNTRY	MXZ	RENEGADE	GRAND TOURING	EXPEDITION	TUNDRA	SKANDIC	SIÈGE 1 PASSAGER	SIÈGE 1.5 (SIÈGE 2 PASSAGERS COURT TUNDRA)	SIÈGE 2 PASSAGERS	SIÈGE ET SUPPORT 1 + 1 POUR SIÈGE PASSAGER	DOSSIER, POIGNÉES POUR PASSAGER, PROTEGE-MAINS POUR PASSAGER	SANS PARE-BRISE	PARE-BRISE ULTRABAS	PARE-BRISE BAS	PARE-BRISE MOYEN	PARE-BRISE HAUT	PARE-BRISE EXTRAHAUT	PARE-BRISE ULTRAHAUT	RÉTROVISEURS DE DÉFLECTEURS LATÉRAUX POUR PARE-BRISE	RÉTROVISEURS DE PROTÈGE-MAINS	GUIDON SURÉLEVÉ MXZ OU SUMMIT	PARE-CHOC AVANT COMPLÉMENTAIRE	PARE-CHOCX TOUT CONTOUR	TOILE PAR-DESSUS LE COFFRE À BAGAGES	MODÈLES DE SÉRIE	N° PIÈCE	PRIX		
<b>SYSTÈME DE BÂCHE RIDE-ON-COVER AVEC RAP-CLIP</b>																																	
REV GEN5 (HORS-PISTE)	•	•									•					•	•							•	•	•				Summit (Adrenaline, Adrenaline avec ensemble Edge, X et X avec ensemble Expert), Freeride	860202918	439,99\$	
	•										•					•	•							•	•	•				Summit (Neo et Neo+)	860202546	419,99\$	
REV GEN5 (SENTIER)			•	•	•	•	•				•	•	•			•	•	•						•	•	•				MXZ (Sport, Adrenaline, Adrenaline avec ensemble Blizzard, X, X-RS et X-RS avec ensemble Compétition), Renegade (Sport et X-RS), MXZ (Neo+), Backcountry (Sport, Adrenaline, X et X-RS)	860202546	419,99\$	
			•	•	•	•	•				•	•	•			•	•	•						•	•	•				MXZ, Renegade et Backcountry avec siège 1 passager avec accessoires de pare-brise haut ou ultrahaut	860202552	419,99\$	
			•	•	•	•	•					•	•	•			•	•	•						•	•	•				Renegade (Adrenaline, Adrenaline avec ensemble Enduro et X), MXZ avec siège 1 passager avec accessoires de pare-brise moyen	860202548	419,99\$
			•	•	•	•	•					•	•	•			•	•	•						•	•	•				Expedition (LE, Sport et Electrique), Grand Touring (Sport et Electrique)	860202551	419,99\$
			•	•	•	•	•					•	•	•			•	•	•						•	•	•				Grand Touring (LE et LE avec ensemble Platinum)	860202549	419,99\$
			•	•	•	•	•					•	•	•			•	•	•						•	•	•				Siège 1 passager avec pare-chocs tout contour	860202608	419,99\$
REV GEN5 20 PO											•	•	•			•	•	•						•	•	•				Siège 2 passagers avec pare-chocs tout contour	860202609	419,99\$	
REV GEN5 24 PO											•	•	•			•	•	•						•	•	•				Expedition (LE et SE)	860202854	439,99\$	
REV GEN5 20 PO ET 24 PO											•	•	•			•	•	•						•	•	•				Expedition (LE)	860202856	439,99\$	
REV GEN5 LTS 20 PO ET 24 PO											•	•	•			•	•	•						•	•	•				Expedition (XTREME)	860202855	439,99\$	
REV GEN5 LTS 16 PO											•	•	•			•	•	•						•	•	•				Skandic (Sport)	860202855	439,99\$	
											•	•	•			•	•	•						•	•	•				Skandic (LE et SE)	860202856	439,99\$	
REV GEN4 16 PO	•	•	•								•	•	•			•	•	•						•	•	•				Summit et Freeride sans pare-brise ou jusqu'à pare-brise bas	860201884	419,99\$	
	•	•	•								•	•	•			•	•	•						•	•	•				Summit et Freeride avec pare-brise moyen à haut	860201885	419,99\$	
				•	•	•					•	•	•			•	•	•						•	•	•				MXZ, Renegade et Backcountry 1 passager sans pare-brise ou jusqu'à pare-brise bas	860201842	419,99\$	
				•	•	•					•	•	•			•	•	•						•	•	•				MXZ, Renegade et Backcountry avec siège 1 passager avec accessoires de pare-brise moyen	860201886	419,99\$	
				•	•	•					•	•	•			•	•	•						•	•	•				MXZ, Renegade et Backcountry avec siège 1 passager avec accessoires de pare-brise haut ou ultrahaut	860201841	419,99\$	
				•	•	•					•	•	•			•	•	•						•	•	•				MXZ, Renegade, Backcountry, Expedition 16 po et Grand Touring avec siège 2 passagers avec cargaison non couverte	860201843	419,99\$	
				•	•	•					•	•	•			•	•	•						•	•	•				MXZ, Renegade, Backcountry, Expedition 16 po et Grand Touring avec siège 2 passagers avec cargaison couverte	860201887	419,99\$	
				•	•	•					•	•	•			•	•	•						•	•	•				Siège 1 passager avec pare-chocs tout contour	860201908	419,99\$	
REV GEN4 20 PO											•	•	•			•	•	•						•	•	•				Siège 2 passagers avec pare-chocs tout contour	860201909	419,99\$	
REV GEN4 24 PO											•	•	•			•	•	•						•	•	•				Expedition 20 po avec siège 2 passagers avec pare-brise moyen à haut	860201972	439,99\$	
REV GEN4 20 PO ET 24 PO											•	•	•			•	•	•						•	•	•				Expedition 24 po avec siège 2 passagers avec pare-brise moyen à haut	860202200	439,99\$	
REV GEN4 LTS 16 PO											•	•	•			•	•	•						•	•	•				Expedition 20 po et 24 po avec siège 1 passager sans pare-brise ou jusqu'à pare-brise moyen	860201973	439,99\$	
REV GEN4 LTS 20 PO ET 24 PO											•	•	•			•	•	•						•	•	•				Tundra (LE et Sport)	860202173	419,99\$	
											•	•	•			•	•	•						•	•	•				Skandic (Sport)	860201973	439,99\$	
											•	•	•			•	•	•						•	•	•				Skandic (LE et SE)	860202200	439,99\$	

CONFIGURATIONS ET OPTIONS D'ÉQUIVALENCE

PLATEFORMES	SUMMIT	SUMMIT NEO	FREERIDE	BACKCOUNTRY	MXZ	RENEGADE	GRAND TOURING	EXPEDITION	TUNDRA	SKANDIC	SIÈGE 1 PASSAGER	SIÈGE 1.5 (SIÈGE 2 PASSAGERS COURT TUNDRA)	SIÈGE 2 PASSAGERS	SIÈGE ET SUPPORT 1 + 1 POUR SIÈGE PASSAGER	DOSSIER, POIGNÉES POUR PASSAGER, PROTÈGE-MAINS POUR PASSAGER	SANS PARE-BRISE	PARE-BRISE ULTRABAS	PARE-BRISE BAS	PARE-BRISE MOYEN	PARE-BRISE HAUT	PARE-BRISE EXTRAHAUT	PARE-BRISE ULTRAHAUT	RÉTROVISEURS DE DÉFLECTEURS LATÉRAUX POUR PARE-BRISE	RÉTROVISEURS DE PROTÈGE-MAINS	GUIDON SURÉLEVÉ MXZ OU SUMMIT	PARE-CHOC AVANT COMPLÉMENTAIRE	PARE-CHOC TOUT CONTOUR	TOILE PAR-DESSUS LE COFFRE À BAGAGES	MODÈLES DE SÉRIE	N° PIÈCE	PRIX		
<b>BÂCHE INTENSE RAP-CLIP</b>																																	
JEUNES																															Jeunes 120 CC, Jeunes 200 CC	860202553	189,99\$
REV-XM	*																														Summit (SP) Renegade, Backcountry REV-XM avec pare-brise moyen-haut	860201375 860201374 860201376	389,99\$ 389,99\$ 389,99\$
REV-XS			*	*	*	*	*	*	*	*	*	*	*	*	*	*	*	*	*	*	*	*	*	*	*	*	*	*	*	*	MXZ (X), Renegade (X) MXZ (Sport, TNT et Blizzard), Renegade (Sport, Adrenaline et Enduro) REV-XS avec siège 1+1 et dossier REV-XS avec miroirs latéraux Grand Touring (SE)	860201373 860201374 280000626 280000609* 860201372	389,99\$ 389,99\$ 469,99\$ 369,99\$ 449,99\$
REV-XU						*	*	*	*	*	*	*	*	*	*	*	*	*	*	*	*	*	*	*	*	*	*	*	*	Tundra (Sport, LT et Xtreme) Expedition (LE, SE et SWT), Skandic (WT et SWT) Expedition (Xtreme)	280000650 280000649 860201377	389,99\$ 389,99\$ 389,99\$	
<b>SANS RAP-CLIP, SANS ROC SYSTEM</b>																																	
REV-XP	*		*	*	*	*	*	*	*	*	*	*	*	*	*	*	*	*	*	*	*	*	*	*	*	*	*	*	*	Summit (Sport) Mxz (Sport), Renegade (Sport) Expedition (Sport) REV-XP avec siège 1+1 et dossier	860201387 860201388 860201389 280000590*	399,99\$ 389,99\$ 389,99\$ 344,99\$	



### SYSTÈME DE BÂCHE RIDE-ON-COVER (ROC) AVEC RAP-CLIP

- Boucles à ouverture rapide pour faciliter l'usage avec des gants.
- Attache arrière améliorée pour une installation et un retrait plus faciles.
- Accès facile au guidon pour déplacer la motoneige lorsqu'elle est recouverte.
- Vous pouvez conduire votre motoneige recouverte au moment de l'embarquement et du débarquement d'une remorque ou d'une plateforme.
- Protection additionnelle pendant le transport de motoneiges.

<b>BÂCHE COMPRESSIBLE LÉGÈRE</b>	REV Gen4	860202172	159,99\$
----------------------------------	----------	-----------	----------











- Compacte, légère et compressible.
- Couvre les phares avant, le guidon, l'indicateur, la boîte à gants et la zone du siège.
- Convient aux REV Gen4 de 16 po à 24 po.

<b>BÂCHE POUR TUNNEL</b>	REV Gen5 et REV Gen4 (étroit) et (élargi) 16 po jusqu'à 146 po de longueur	860201844	93,99\$
--------------------------	--	-----------	---------



- Protège les accessoires du tunnel (empilés individuellement).
- Compatible avec toutes les bâches (sauf Grand Touring Limited).
- Facile à installer.
- Non compatible avec les Sacoche LinQ (860202621).

\* Jusqu'à épaisseur des stocks.

<b>SUPERGLIDE II PRO</b>	<b>860201216</b>	<b>154,99\$</b>	
 <ul style="list-style-type: none"> <li>• Plus jamais vous n'abîmerez le contreplaqué de votre remorque.</li> <li>• Permet aux skis de glisser avec aisance.</li> <li>• Boutons de traction intégrés pour une meilleure traction.</li> <li>• Ventilation exclusive : protège votre plateforme de remorque des dommages causés par l'humidité.</li> </ul>	<ul style="list-style-type: none"> <li>• Longueur totale de 6 m (20 pi).</li> <li>• Chaque boîte contient 8 pièces de 21,5 cm x 74,9 cm (8,5 po x 29,5 po).</li> <li>• Comprend 48 vis recouvertes avec œillets.</li> </ul>		
<b>SUPERGLIDE II LARGE</b>	<b>860201592</b>	<b>199,99\$</b>	
 <ul style="list-style-type: none"> <li>• Permet aux skis de glisser avec aisance.</li> <li>• Boutons de traction spécialement conçus fournissant une meilleure traction pour les pieds.</li> <li>• Canaux ovales et vis à épaulement sur mesure empêchant la déformation en permettant la dilatation et la contraction causées par les variations de température.</li> </ul>	<ul style="list-style-type: none"> <li>• Ventilation exclusive, protège votre plateforme de remorque des dommages causés par l'humidité.</li> <li>• Chaque boîte contient 8 pièces de 34,3 cm x 74,9 cm (13,5 po x 29,5 po).</li> <li>• Comprend 72 vis recouvertes avec œillets.</li> <li>• Longueur totale de 6 m (20 pieds).</li> </ul>		
<b>MOULURE DE REBORD SUPERGLIDE</b>	<b>860201217 • Aluminium</b>	<b>86,99\$</b>	
 <ul style="list-style-type: none"> <li>• Pour fixer le tapis Superglide sur des rampes ou des plateformes en laissant un bord fini encapsulé.</li> </ul>			
<b>GRILLE SUPER TRACTION</b>	<b>860201593</b>	<b>89,99\$</b>	
 <ul style="list-style-type: none"> <li>• Le quadrillage stratégique offre une prise incroyable et convient à toutes les chenilles de motoneiges même celles avec crampons et palettes.</li> <li>• Chaque boîte contient quatre sections de 20,9 cm x 76,2 cm (8,25 po x 30 po).</li> </ul>			
<b>SUPERCLAMP II</b>	<b>860200950</b>	<b>294,99\$</b>	
 <ul style="list-style-type: none"> <li>• Système innovant d'arrimage de la motoneige à une remorque.</li> <li>• Comprend des patins de silicone pour protéger les skis.</li> <li>• Les poignées avant et centrale offrent une bonne maniabilité.</li> <li>• Permet l'utilisation d'un cadenas pour prévenir les vols.</li> </ul>	<ul style="list-style-type: none"> <li>• Bouton de réglage de tension pour s'adapter à tous les types de motoneiges.</li> <li>• Livré avec crochet de plateforme vissable.</li> </ul>		
<b>SUPERCLAMP ARRIÈRE AVEC SUPERTRAC</b>	<b>860201425</b>	<b>194,99\$</b>	
 <ul style="list-style-type: none"> <li>• Fabrication robuste en composite.</li> <li>• Comprend des patins de silicone pour protéger les skis.</li> <li>• Bouton de réglage de tension pour s'adapter à toutes les motoneiges.</li> <li>• Ensemble Supertrac 30 cm (12 po) compris.</li> <li>• Permet l'utilisation d'un cadenas pour prévenir les vols.</li> </ul>			
<b>PROTECTEURS DE BARRE TRANSVERSALE DE RAMPE</b>	2 pièces avec 6 vis 10 pièces avec 30 vis 24 pièces avec 72 vis	<b>860201672</b> <b>860201673</b> <b>860201674</b>	<b>13,49\$</b> <b>41,99\$</b> <b>82,99\$</b>
 <ul style="list-style-type: none"> <li>• Améliorent et protègent vos rampes.</li> <li>• Conçus pour être fixés sur les barres transversales de 2,5 cm (1 po), sur les rampes de chargement solides, à 2 ou 3 panneaux pliants.</li> </ul>	<ul style="list-style-type: none"> <li>• Deux morceaux aident à prévenir l'usure des rampes de chargement que pourraient causer les motoneiges avec des chenilles à crampons, tout en procurant une traction additionnelle.</li> </ul>		
	<b>860201413 • 30 cm (12 po)</b>	<b>42,99\$</b>	
<b>ENSEMBLE SUPERTRAC</b>	<b>860201414 • 61 cm (24 po)</b>	<b>54,99\$</b>	
 <ul style="list-style-type: none"> <li>• Tous les ensembles contiennent : 1 pièce Supertrac, 1 crochet de plateforme Supertrac, 2 capuchons et le matériel de montage.</li> </ul>	<b>860201415 • 122 cm (48 po)</b>	<b>71,99\$</b>	

## REMORQUAGE ET BÂCHES

### CROCHET DE PLATEFORME EN T

860200995

21,49\$



- Pour remorques avec gouttière au plancher.

### CROCHET DE PLATEFORME SUPERTRAC

REV Gen5, REV Gen4 (étroit)

860201416

21,49\$



- Pour Supertrac.
- Crochet ajustable et amovible.

### CROCHET DE PLATEFORME DE TYPE VISSÉ

860200994

21,49\$



- Le plus courant.
- Compris avec les Superclamps avant.
- Se visse dans le trou existant de la plateforme de transport où vous auriez vissé un ancrage ordinaire à barre et manivelle ou faire vos propres trous.

## GARAGE ET PLATEFORMES DE MOTONEIGES POUR CAMIONS

### CHARIOTS D'ATELIER

860201805

119,99\$



- Les bandes de caoutchouc antidérapantes de ce système à 4 roues vous permettent de déplacer facilement votre motoneige dans le garage.
- Compatibles avec les skis à lisses simples ou doubles.
- Ensemble de 3 chariots à 4 roues.

### SANGLES À CLIQUET

715008309

36,99\$



- Pour des chargements jusqu'à 181 kg (400 lb).
- Sangle de 2,5 cm x 3 m (1 po x 10 pi) avec logos Sea-Doo, Ski-Doo et Can-Am.
- Cliquet de luxe avec poignées de caoutchouc.
- Crochets en S recouverts.
- Paquet de 2.

### SANGLES À CLIQUET ULTRAROBUSTE

715008308 • Sangle incluse 12 po (300 mm)

58,99\$



- Pour des chargements jusqu'à 454 kg (1 000 lb).
- Sangle de 38 mm x 1,8 m (1,5 po x 6 po) avec logos Sea-Doo, Ski-Doo et Can-Am.
- Cliquet de luxe avec poignées de caoutchouc.
- Crochets auto-attachants enduits de noir.
- Paquet de 2.

### BOUCHON D'ESSENCE VERROUILLABLE

860200387

73,99\$



- Se verrouille pour prévenir le vol de carburant.
- Conforme aux critères les plus récents de l'EPA.

### EMBOUT DE CAOUTCHOUC SKI-DOO POUR ATTELAGE 2 PO (5 CM)

520001498

21,99\$



A detailed close-up photograph of a snowcat's track system. The image shows the lower chassis, including the drive sprocket, idler sprockets, and the track itself. The track is a continuous loop of dark rubber with metal links and deep, aggressive treads. The entire assembly is set against a background of white snow. A red component, likely a brake or clutch, is visible on the lower right side of the track system. The upper part of the image shows the grey plastic body of the snowcat, including a red seat and various mechanical components.

**PIÈCES**

## // PIÈCES

135 TRACTION ET CONTRÔLE

147 PROPULSION

---

## GARANTIE LIMITÉE\* SKI-DOO

### // 1 AN SUR LES PIÈCES D'ORIGINE BRP












En choisissant les pièces BRP, vous choisissez la paix d'esprit. En effet, vous obtenez UNE GARANTIE COMPLÈTE D'UN AN. Et si les pièces sont installées par votre concessionnaire BRP autorisé, la garantie couvre également les honoraires de la main-d'œuvre.

Les pièces réusinées BRP sont économiques et pratiques. Elles sont couvertes par la même garantie d'un an que les assemblages de blocs-moteurs, de cylindres et de vilebrequins.

\* Achetées chez un concessionnaire ou un distributeur BRP autorisé ou en ligne à la boutique officielle BRP. D'autres exclusions peuvent s'appliquer; consultez la garantie limitée complète ou contactez votre concessionnaire autorisé Ski-Doo. Sauf disposition contraire ou requise par la loi. Cette garantie limitée ne s'applique pas aux accessoires installés de série.











# TRACTION ET CONTRÔLE

## SKIS

<b>AJUSTEMENT RAPIDE DE L'ÉCARTEMENT DES SKIS</b>	Compatible avec tous les skis Pilot 7.4, Pilot X, Pilot RX et DS-4	<b>860202334</b>	<b>76,99\$</b>
	Compatible avec tous les skis DS-1, DS-2 et DS-3	<b>860201619</b>	<b>81,99\$</b>
 <p><i>Écartement des skis large</i>   <i>Écartement des skis étroit</i></p>	<ul style="list-style-type: none"> <li>Conception sans outil permettant un ajustement de l'espacement des skis en quelques secondes.</li> <li>Passez de la stabilité sur piste à l'agilité hors-piste.</li> <li>Permet un ajustement de l'espacement des skis de 5 cm [2 po].</li> </ul>	<ul style="list-style-type: none"> <li>Vendu en paire.</li> <li>Butées d'arrêt en caoutchouc (505074748) nécessaires pour installer sur les skis DS-1 et DS-2 (vendues à l'unité).</li> </ul>	
<b>ENSEMBLE DE JAMBES DE SKIS LÉGER POUR HORS-PISTE</b>	REV Gen5 (hors-piste) 2023 à 2025, REV Gen4 avec écartement des skis de 36 po	<b>860201976</b>	<b>379,99\$</b>
	<ul style="list-style-type: none"> <li>Améliore la dynamique avant lors de la conduite en flanc de montagne.</li> <li>Plus léger de 400 g par rapport à la jambe de skis d'origine.</li> </ul>	<ul style="list-style-type: none"> <li>De série sur les modèles Summit X avec ensemble Expert et Freeride 154 po / 165 po 2020 à 2025.</li> </ul>	
<b>ENSEMBLE DE CONVERSION DE SKIS PILOT X</b>	REV Gen5 (sauf hors-piste), REV Gen4 MXZ, Renegade et Grand Touring	<b>860202310</b>	<b>469,99\$</b>
	<ul style="list-style-type: none"> <li>Mettez à niveau les modèles précédents avec les nouveaux skis Pilot X.</li> </ul>	<ul style="list-style-type: none"> <li>Ensemble complet incluant 2 skis Pilot X avec poignées préinstallées, 2 lisses de carbure et toute la quincaillerie nécessaire.</li> </ul>	
<b>ENSEMBLE DE CONVERSION DE SKIS PILOT TS</b>	REV Gen4 MXZ, Renegade, Grand Touring avec écartement des skis de 42 po	<b>860201484</b>	<b>889,99\$</b>
	<ul style="list-style-type: none"> <li>Optez pour l'ensemble révolutionnaire de skis Pilot TS ajustables.</li> </ul>	<ul style="list-style-type: none"> <li>REV-XS 2016 et plus récents avec suspension avant RAS 2, XP, XR, XS avec suspension RAS 2 42 po et jambes de skis 2016 (860201353).</li> <li>Non compatible sur les modèles avec la suspension avant RAS X, compatible seulement avec la suspension RAS 3.</li> </ul>	
<b>ENSEMBLE DE CONVERSION DE SKIS PILOT TX</b>	REV Gen5 MXZ, Renegade, Grand Touring, Backcountry Sport (avec écartement des skis de 42 po) et Expedition Electric REV Gen4 MXZ, Renegade, Grand Touring et Mach Z	<b>860202869</b>	<b>1219,99\$</b>
	<ul style="list-style-type: none"> <li>Mise à niveau vers les skis ajustables Pilot TX.</li> </ul>	<ul style="list-style-type: none"> <li>Non compatible avec les suspensions RAS 3 (compatible seulement avec les suspensions RAS X).</li> </ul>	
<b>ENSEMBLE DE CONVERSION DE SKIS PILOT 7.4</b>	REV Gen5 (sauf hors-piste), REV Gen4 (sauf Summit et Freeride)	<b>860202119</b> • Noir	<b>469,99\$</b>
	<ul style="list-style-type: none"> <li>Mettez à niveau les modèles précédents avec les nouveaux skis Pilot 7.4.</li> </ul>	<ul style="list-style-type: none"> <li>Ensemble complet comprenant 2 skis Pilot 7.4 avec poignées préinstallées, 2 lisses de carbure et tout le matériel nécessaire.</li> <li>Non compatible avec suspension LTS.</li> </ul>	
<b>ENSEMBLE DE CONVERSION DE SKIS PILOT 5.7</b>	REV Gen5 (sauf hors-piste), REV Gen4 (sauf Summit et Freeride)	<b>860200524</b> • Noir	<b>469,99\$</b>
	<ul style="list-style-type: none"> <li>Ensemble complet pour actualiser les motoneiges moins récentes.</li> </ul>	<ul style="list-style-type: none"> <li>Comprend : 2 skis, 2 poignées avec jeu de rivets, 2 lisses de carbure Expedition et toutes les fixations nécessaires.</li> </ul>	
<b>ENSEMBLE DE SKI PILOT RX</b>	REV Gen5 (sauf hors-piste), REV Gen4 (sauf Summit et Freeride)	<b>860202967</b>	<b>559,99\$</b>
	<ul style="list-style-type: none"> <li>Virages précis en toute confiance dans toutes les conditions de neige et contrôle exceptionnel dans la neige fraîche.</li> <li>1<sup>re</sup> quille : pour du mordant dans la neige durcie.</li> <li>2<sup>e</sup> quille : pour du contrôle même dans la neige molle.</li> <li>Surface latérale verticale de 47 mm dans la neige molle avec une quille longue de 645 mm.</li> </ul>	<ul style="list-style-type: none"> <li>250 cm<sup>2</sup> de surface latérale.</li> <li>Largeur de 160 mm pour une bonne flottaison dans la neige fraîche.</li> <li>Ensemble complet comprenant 2 skis Pilot RX avec poignées préinstallées, 2 lisses de carbure et tout le matériel nécessaire.</li> </ul>	
<b>ENSEMBLE DE SKIS PILOT DS-2</b>	REV Gen5, REV Gen4	<b>860201487</b> • Noir	<b>469,99\$</b>
	<ul style="list-style-type: none"> <li>Ensemble complet comprenant 2 skis avec poignées prémontées, 2 lisses de carbure Expedition et toutes les fixations nécessaires.</li> </ul>		
<b>ENSEMBLE DE SKIS PILOT DS-4</b>	REV Gen5 (hors-piste), REV Gen4 Summit et Freeride	<b>860203027</b> • Noir	<b>469,99\$</b>
	<ul style="list-style-type: none"> <li>Le design de quille à deux niveaux améliore la flottaison.</li> <li>Toute la quille est plus avancée en comparaison avec les DS-3.</li> </ul>	<ul style="list-style-type: none"> <li>La partie arrière révisée améliore la stabilité dans la neige profonde.</li> <li>Conduite plus précise dans des conditions difficiles.</li> </ul>	
<b>DOUBLURE DE SKI PILOT 7.4</b>	Skis Pilot 7.4	<b>860202390</b> • Noir	<b>294,99\$</b>
	<ul style="list-style-type: none"> <li>Fournit une flottaison supplémentaire et réduit l'usure des skis.</li> <li>Largeur de 260 mm [10,25 po].</li> </ul>	<ul style="list-style-type: none"> <li>Même matériau durable que les skis Pilot 7.4.</li> <li>Vendue en paire.</li> </ul>	

## // SKIS

Les skis font toute la différence lors des manœuvres de votre motoneige. Nous offrons huit styles de skis. Lequel convient le mieux à votre style de conduite? Voici quelques conseils qui vous aideront à choisir les bons skis :

PLATEFORMES : REV GEN5 / REV GEN4 / XP / XR / XU / XS / XM / REV	TOURING		<b>PILOT 5.7 SL</b> 2 lisses / skis	<ul style="list-style-type: none"> <li>Des skis légers, avec une lisse simple ou double, qui assurent un effort de braquage minime à basse vitesse tout en maintenant une adhérence adéquate et constante à haute vitesse.</li> <li>L'usage d'une lisse de carbure est habituel, une seconde peut être ajoutée pour réduire le louvoisement.</li> <li>La performance sur les sentiers est optimisée en tout point.</li> </ul>
	UTILITAIRE		<b>PILOT 7.4</b> 1 lisse / ski	<ul style="list-style-type: none"> <li>Conçu spécifiquement pour un usage utilitaire.</li> <li>Quille plus profonde permettant davantage de contrôle lors du remorquage.</li> <li>Extrémité arrière du ski relevée pour faciliter la marche arrière.</li> <li>1 pouce plus large que le ski Pilot DS-2 pour une meilleure flottaison dans la neige profonde.</li> <li>Permet des virages plus agressifs tout en conservant une sensation de direction légère.</li> </ul>
	SENTIER SPORT		<b>PILOT 5.7</b> 1 ou 2 lisses / skis****	<ul style="list-style-type: none"> <li>Des skis légers, avec une lisse simple ou double, qui assurent un effort de braquage minime à basse vitesse tout en maintenant une adhérence adéquate et constante à haute vitesse.</li> <li>L'usage d'une lisse de carbure est habituel, une seconde peut être ajoutée pour réduire le louvoisement.</li> <li>La performance sur les sentiers est optimisée en tout point.</li> </ul>
			<b>PILOT X</b> 1 lisse / ski	<ul style="list-style-type: none"> <li>Entièrement repensé à partir du ski Pilot 5.7 avec une nouvelle structure plus rigide de 10%.</li> <li>Quille plus longue de 31 mm avec une nouvelle forme réduisant le louvoisement.</li> <li>Ajoute 10% de surface latérale supplémentaire et se fond plus facilement avec la lisse de carbure.</li> <li>Réduction de 11° de l'angle d'approche.</li> </ul>
			<b>PILOT TX</b> 1 lisse / ski	<ul style="list-style-type: none"> <li>Amélioré pour mieux correspondre aux caractéristiques du REV Gen4.</li> <li>Dessus redessiné pour une rigidité accrue.</li> <li>Longueur plus courte de 20 mm et extrémité arrière du ski plus relevée.</li> <li>Plaque de contact plus longue de 63 mm qui augmente la surface latérale pour des virages plus efficaces.</li> <li>Angle d'approche avant plus doux pour réduire encore plus le louvoisement.</li> </ul>
			<b>PILOT RX</b> 1 lisse / ski	<ul style="list-style-type: none"> <li>Virages précis en toute confiance dans toutes les conditions de neige et contrôle exceptionnel dans la neige fraîche.</li> </ul>
	SENTIER PERFORMANCE		<b>PILOT R</b> 1 lisse / ski	<ul style="list-style-type: none"> <li>Directement de la motoneige de course MXZ X 600RS.</li> <li>Profil très agressif pour manœuvres serrées.</li> <li>Léger, mais très rigide.</li> <li>A fait ses preuves sur le circuit de course ISOC.</li> </ul>
	HORS-PISTE		<b>PILOT DS-2</b> 1 lisse / ski	<ul style="list-style-type: none"> <li>L'évolution du Pilot DS; une quille plus courte et plus marquée.</li> <li>Agilité accrue et conduite moins exigeante comparativement à l'original.</li> <li>Offert de série pour les motoneiges de montagne équipées de chenilles avec profil de 6,35 cm (2,5 po) et pour les motoneiges utilitaires.</li> <li>Parfait pour la conduite en neige profonde.</li> </ul>
		<b>PILOT DS-3</b> REV Gen4****	<ul style="list-style-type: none"> <li>Conçus pour la conduite en neige profonde et pour les plus récentes chenilles longues avec profil de 7,62 cm (3 po).</li> <li>Quille d'une profondeur de 12 mm (0,47 po) de plus que le DS-2.</li> <li>Parfait pour les conducteurs actifs qui utilisent les chenilles les plus larges.</li> </ul>	
		<b>PILOT DS-4</b> 1 lisse / ski	<ul style="list-style-type: none"> <li>Le design de quille à deux niveaux améliore la flottaison.</li> <li>Toute la quille est plus avancée en comparaison avec les DS-3.</li> <li>Même matériau durable que les skis Pilot 7.4.</li> <li>Vendu en paire.</li> </ul>	

\*\* Non compatible avec REV Gen4. \*\*\* Compatible avec REV Gen4 seulement. \*\*\*\* Une seconde lisse de carbure peut être ajoutée au ski en perforant les trous additionnels tracés.  
Remarque : L'utilisation de skis conçus pour une conduite sportive, de lisses de carbure ou de crampons changera le comportement de votre motoneige, plus particulièrement au niveau de la maniabilité, de l'accélération et du freinage. Veuillez consulter le guide du conducteur pour plus d'information.



COULEURS											
Noir		Gris catalyst		Gris monument		Bleu cendré		Jaune saturne/ Noir		Jaune néo	
Gauche	Droit	Gauche	Droit	Gauche	Droit	Gauche	Droit	Gauche	Droit	Gauche	Droit
	505072443 179,99\$		ND		ND		ND		ND		ND
	505074736 239,99\$		ND		ND		ND		ND		ND
	505072854 229,99\$		ND		ND		ND		ND		ND
			505072855 209,99\$								
	505074926 209,99\$		ND		ND		ND		ND		ND
			505074927 209,99\$								
	505074776 229,99\$		ND		ND		ND		ND		ND
			505074777 209,99\$								
	505075971 229,99\$		ND		ND		ND		ND		505075972 209,99\$
	505074670 224,99\$		ND		ND		ND		ND		ND
	505073227 229,99\$		ND		ND		ND		ND		ND
	505074746 244,99\$		505074988 209,99\$		505075722 229,99\$		505075724 229,99\$		ND		ND
	505075983 229,99\$		ND		505075988 229,99\$		505075987 209,99\$		505075986 209,99\$		ND

## SKIS

<b>DOUBLURE DE SKI PILOT DS</b>	Skis Pilot DS-2	<b>860201040</b> • Noir	<b>249,99\$</b>
	Skis Pilot DS	<b>860200636</b> • Noir	



- Augmente la flottabilité et réduit l'usure des skis.
- Fabriquée avec le même matériau durable que le ski DS.
- Vendue en paire.

<b>DOUBLURE DE SKI</b>	Skis Pilot 6.9	<b>860200422</b> • Noir	<b>219,99\$</b>
------------------------	----------------	-------------------------	-----------------



- Augmente la flottabilité et réduit l'usure des skis.
- Faite de polyéthylène durable.
- Vendue en paire.

<b>ENSEMBLE D'EMBOUS POUR SKI DS-3</b>	Convient aux véhicules avec skis DS-3	<b>860201214</b> • Noir	<b>139,99\$</b>
		<b>860201501</b> • Jaune éclatant	<b>129,99\$</b>



- Faciles à installer, ces embouts de couleur modifient en quelques minutes l'apparence de votre véhicule.
- Augmente la flottabilité à l'extrémité du ski DS-3.
- Vendu en paire avec pièces de fixation.

<b>ENSEMBLE DE RIVETS DE POIGNÉE DE SKI</b>		<b>860200525</b>	<b>19,49\$</b>
---	--	------------------	----------------



- Comprend 4 rivets en aluminium (deux longs et deux courts) pour réparer la poignée sur tous les skis Pilot.

<b>POIGNÉE DE SKI</b>	Pilot 5.7, 6.9, Pilot SL et Pilot TS et Pilot X	<b>505070917</b> • Jaune	<b>53,99\$</b>	<b>505072102</b> • Blanc	<b>43,99\$</b>
		<b>505070963</b> • Noir	<b>46,99\$</b>	<b>505073649</b> • Orange compétition	<b>46,99\$</b>
		<b>505071048</b> • Orange saturne	<b>46,99\$</b>	<b>505073642</b> • Jaune éclatant	<b>46,99\$</b>
		<b>505071059</b> • Rouge vipère	<b>48,99\$</b>	<b>505074226</b> • Vert mante	<b>46,99\$</b>
		<b>505071556</b> • Pleine lune	<b>46,99\$</b>	<b>505074223</b> • Gris	<b>46,99\$</b>



- Boucles colorées de polyéthylène haute densité.

<b>POIGNÉE DE SKI</b>	Pilot 7.4, DS-1, DS-2 et DS-3	<b>505072976</b> • Noir	<b>46,99\$</b>	<b>505074229</b> • Vert mante	<b>48,99\$</b>
		<b>505073107</b> • Jaune	<b>43,99\$</b>	<b>505073513</b> • Orange Crush	<b>43,99\$</b>
		<b>505073108</b> • Blanc	<b>43,99\$</b>	<b>505073651</b> • Orange compétition	<b>46,99\$</b>
		<b>505073388</b> • Rouge lave	<b>52,99\$</b>	<b>505073665</b> • Jaune éclatant	<b>46,99\$</b>



- Boucles colorées de polyéthylène haute densité.

<b>POIGNÉE DE SKI</b>	Pilot R	<b>505073138</b> • Noir	<b>46,99\$</b>
-----------------------	---------	-------------------------	----------------



- Conforme pour les courses ISR.
- Boucles colorées de polyéthylène haute densité.

<b>POIGNÉE DE SKI</b>	Pilot RX, Pilot TX, 6.9 et TS	<b>505075443</b> • Jaune néo	<b>46,99\$</b>	<b>505075367</b> • Vert mante	<b>48,99\$</b>
		<b>505075753</b> • Jaune saturne	<b>46,99\$</b>		
		<b>505075366</b> • Rouge lave	<b>46,99\$</b>		



- Boucles colorées de polyéthylène haute densité.

## ROUES ET GLISSIÈRES

### GLISSIÈRE AVEC PLAQUETTE VESPEL<sup>1</sup>



Tous les modèles avec tunnels de 163 po et plus  
Tous les modèles avec tunnels de 154 po et moins

503194816

259,99\$

503194815

184,99\$

- Équipées de plaquettes DuPont Vespel pour réduire la friction.
- Se coupent à la longueur requise.
- Plus grande économie de carburant, plus de puissance et vitesse accrue du véhicule grâce à la friction réduite entre les étriers de retenue et les glissières.
- Réduisent le besoin d'entretien et les coûts associés.

- Durabilité accrue due aux propriétés du polyamide Vespel qui protègent mieux contre l'usure que le polyéthylène UHMPWE.
- Permettent la conduite dans des conditions de neige et de sentiers médiocres puisque l'eau provenant de la neige n'est plus nécessaire pour lubrifier les glissières comme c'était le cas pour les glissières en UHMPWE.
- Vendues à l'unité.

### GLISSIÈRES

#### MODÈLES



- Glissières sur mesure, de couleur assortie, avec indicateur d'usure intégré.
- Durables et résistantes aux chocs.
- Offertes pour toutes les longueurs de rail.
- Se coupent facilement à la longueur requise.

SC-5 Montagne et tMotion 146 po	503191499 • Noir	42,99\$
	503191695 • Jaune	43,99\$
	503191947 • Blanc	43,99\$
SC-5 Montagne et tMotion 154 po	503191198 • Noir	42,99\$
	503191696 • Jaune	43,99\$
	503191948 • Blanc	43,99\$
SC-5 Montagne et tMotion 163 po	503191501 • Noir	52,99\$
	503191697 • Jaune	53,99\$
	503191949 • Blanc	53,99\$
REV Gen5, REV Gen4 tMotion X, tMotion XT, cMotion X 154 po	503194251 • Noir	42,99\$
REV Gen5, REV Gen4 tMotion X, tMotion XT 165 po	503194520 • Orange	53,99\$
	503194254 • Noir	52,99\$
REV Gen5, REV Gen4 tMotion XT 175 po	503194413 • Noir	52,99\$
	503194906 • Vert mante	53,99\$
	503194908 • Jaune éclatant	53,99\$
SC-5 et rMotion 120 po	503191301 • Noir	36,99\$
	503191693 • Jaune	37,99\$
	503191945 • Blanc	37,99\$
rMotion et rMotion X 137 po	503191306 • Noir	36,99\$
	503191694 • Jaune	37,99\$
	503191946 • Blanc	37,99\$
rMotion Grand Touring 900 ACE 137 po	503193449 • Noir	36,99\$
tMotion 174 po	503193819 • Noir	52,99\$
REV-XS 174 po	503194506 • Jaune éclatant	53,99\$
	503194505 • Blanc	53,99\$

### ENSEMBLE DE 2 ROUES DE SUPPORT



REV-XP, XR (sauf rMotion)  
REV Gen4 Summit, Freeride et Backcountry, XM, XM Summit X avec ensemble T3  
REV Gen5 uMotion Silent track 20 po et 24 po  
REV Gen5 uMotion 20 po et 24 po [1,25WT/1,5CH/1,8C]

860201230 • 141 mm

78,99\$

860201183 • 152 mm

124,99\$

860203110 • 141 mm

48,99\$

860203109 • 147 mm

62,99\$

- Réduit la résistance au roulement.
- Comprend deux roues, les supports et la quincaillerie.

### ENSEMBLE DE 4<sup>e</sup> ROUE ARRIÈRE\*



REV Gen5, REV Gen4 129 po et 137 po, REV-XS, XP, XR 120 po et 137 po

860200358 • 180 mm

98,99\$

- Quatrième roue de support arrière conçue pour réduire la résistance au roulement.
- Fonctionne en combinaison avec la configuration de 3<sup>e</sup> roue d'origine.

### ROULEMENT DE ROUE DE SUPPORT



503190396 • 6004

18,49\$

503193548 • 6005

21,99\$

503191778 • 6006

16,99\$

293350153 • 6205

15,99\$

- Graisse de haute technologie assurant une bonne tenue aux températures élevées, en plus d'être hydrofuge et d'augmenter la durée et les performances du roulement à haute vitesse.
- Le joint double contact empêche l'infiltration des polluants et de l'humidité dans les roulements pour une protection optimale.

- La cage à couronne en polyamide renforcé en fibres de verre facilite le roulement à contact et répartit uniformément le lubrifiant.
- L'acier extra pur augmente la durée de vie des billes.
- Les billes de grade supérieur assurent une rotation douce et silencieuse à haute vitesse.
- La super rectification des pistes vise à réduire le bruit et à améliorer la distribution de la lubrification.

## LISSES DE CARBURE SKI-DOO® PILOT QUI S'ADAPTENT À CHAQUE STYLE DE CONDUITE

### GUIDE DE COMPARAISON LISSES DE CARBURE

<b>PILOT X</b>		Compatible sur skis Pilot (sauf Pilot R, Pilot TX et Pilot TS)	<b>860202180</b> – 4 po
<b>Performance</b>	●●●●●	<ul style="list-style-type: none"> <li>Ces lisses ont 4 po de carbure à 90° sous une barre de 1/2 po – un excellent choix si vous recherchez une amélioration de la maniabilité ou pour remplacer votre lisse de série.</li> <li>Barre ronde.</li> <li>Vendues en paire.</li> </ul>	
<b>Facilité de conduite</b>	●●●●●		
<b>Longévité</b>	●●●●●		
<b>PILOT TX</b>		Compatible sur skis Pilot TX	<b>860202192</b> – 4 po
<b>Performance</b>	Ajustable	<ul style="list-style-type: none"> <li>Ces lisses ont une longueur de 12,5 mm (1/2 po), ce qui permet d'augmenter l'adhérence à l'avant et la stabilité de la direction.</li> <li>Angle d'attaque des lisses adouci (10°) pour une prévisibilité accrue.</li> <li>Lisses avec 4 po de carbure à 90° ou 7 po de carbure à 60°.</li> <li>Barre réglable sur mesure.</li> <li>Vendues en paire.</li> </ul>	
<b>Facilité de conduite</b>	Ajustable		
<b>Longévité 860202192</b>	●●●●●		
<b>Longévité 860202243</b>	●●●●●		
<b>PILOT TS</b>		Compatible sur skis Pilot TS	<b>860201364</b> – 7 po
<b>Performance</b>	Ajustable	<ul style="list-style-type: none"> <li>Ces lisses offrent plus de mordant à l'avant grâce à une profondeur de lisse supplémentaire de 6 mm (1/4 po), plus des carbures de 7 po à 60°.</li> <li>Pour les skis ajustables Pilot TS.</li> <li>Brevet en instance US20150314800A1.</li> <li>Barre réglable sur mesure.</li> <li>Vendues en paire.</li> </ul>	
<b>Facilité de conduite</b>	Ajustable		
<b>Longévité</b>	●●●●●		
<b>PILOT TS</b>		Compatible sur skis Pilot TS	<b>860201240</b> – 7 po
<b>Performance</b>	Ajustable	<ul style="list-style-type: none"> <li>Lisses avec carbure de 7 po à 60° ou 5 po à 90°.</li> <li>Pour les skis ajustables Pilot TS.</li> <li>Brevet en instance US20150314800A1.</li> <li>Barre réglable sur mesure.</li> <li>Vendues en paire.</li> </ul>	
<b>Facilité de conduite</b>	Ajustable		
<b>Longévité 860201240</b>	●●●●●		
<b>Longévité 860201178</b>	●●●●●		
<b>PILOT EXPEDITION</b>		Compatible sur skis Pilot (sauf Pilot R, Pilot TX et Pilot TS)	<b>860201044</b> – 7 po
<b>Performance 860201044</b>	●●●●●	<ul style="list-style-type: none"> <li>Lisses de carbure avec profil carré ou rond de 7/16 po.</li> <li>Brevetées sous le numéro CA2535565*.</li> <li>Vendues en paire.</li> </ul>	
<b>Performance 860201220</b>	●●●●●		
<b>Facilité de conduite</b>	●●●●●		
<b>Longévité</b>	●●●●●		
<b>PILOT EXTREME</b>		Compatible sur skis Pilot (sauf Pilot R, Pilot TX et Pilot TS)	<b>860201043</b> – 4 po, paquet de 2
		Compatible sur skis Pilot (sauf Pilot R, Pilot TX et Pilot TS)	<b>860201045</b> – 4 po, paquet de 4
<b>Performance</b>	●●●●●	<ul style="list-style-type: none"> <li>Ces lisses simples offrent une traction équilibrée pour les conducteurs de sentiers et de cross-country qui désirent de la performance avec des chenilles avec crampons.</li> <li>4 po de carbure à 60° sont placés stratégiquement sous la barre de 1/2 po pour fournir une traction supérieure et protéger la barre d'acier d'une usure excessive.</li> <li>Barre ronde.</li> <li>Vendues en paquet de 2 ou 4.</li> </ul>	
<b>Facilité de conduite</b>	●●●●●		
<b>Longévité</b>	●●●●●		
<b>PILOT R</b>		Compatible sur skis Pilot R	<b>860201697</b> – 6 po
<b>Performance</b>	●●●●●	<ul style="list-style-type: none"> <li>Lisses de 7/16 po avec 4 points de fixation et carbures de 6 po à 60°.</li> <li>Barre ronde.</li> <li>Vendues en paire.</li> </ul>	
<b>Facilité de conduite</b>	●●●●●		
<b>Longévité</b>	●●●●●		

\* Brevetées sous le numéro CA2535565.

Remarque : L'utilisation de skis conçus pour une conduite sportive, de lisses de carbure ou de crampons changera le comportement de votre motoneige, plus particulièrement au niveau de la maniabilité, de l'accélération et du freinage. Veuillez consulter le guide du conducteur pour plus d'information.

**LISSES DE CARBURE SKI-DOO PAR *woody's***

**GUIDE DE COMPARAISON LISSES DE CARBURE**

<b>MAVERICK</b>		Compatible sur skis Pilot (sauf Pilot R, Pilot TX et Pilot TS)	<b>860202677</b> – 6 po <b>860202678</b> – 8 po
<b>Performance</b>	●●●●●	<ul style="list-style-type: none"> <li>Lisses agressives avec côtés concaves permettant de creuser plus profondément dans la neige et ainsi avoir une meilleure capacité de virage dans plusieurs types de conditions.</li> <li>Disponible avec 6 po ou 8 po de carbure pour convenir aux motoneiges avec chenilles sans crampons ou avec beaucoup de crampons.</li> <li>De la soudure dure est également ajoutée dans les zones de forte usure pour prolonger la durée de vie des lisses.</li> <li>Vendues en paire.</li> </ul>	
<b>Facilité de conduite</b>	●●●●●		
<b>Longévité</b>	●●●●●		
<b>DOOLY</b>		Compatible sur skis Pilot sauf Pilot 5.7 SL Compatible sur skis Pilot X, Pilot 5.7, Pilot DS, Pilot DS-2, Pilot DS-3	<b>860202557</b> – 4 po <b>860202558</b> – 6 po <b>860202559</b> – 8 po
<b>Performance</b>	●●●●●	<ul style="list-style-type: none"> <li>Cette lisse de carbure double possède deux lisses simples montées sur une plaque d'acier, offrant un total de quatre lignes de contact avec le sol.</li> <li>Ces quatre lames avec carbure à 60° réduisent considérablement le louvoiement en coupant les traces existantes des lisses simples.</li> <li>Cette conception répartit le poids par pouce carré sur deux points, ce qui prolonge la durée de vie de la lisse et facilite la conduite.</li> <li>Dans les virages, une seule lame par lisse double entre en contact avec le sol, agissant comme une paire de lisses simples.</li> <li>Disponible avec 4 po, 6 po et 8 po de carbure par lame; à l'exception des lisses plus courtes.</li> <li>Vendues à l'unité.</li> </ul>	
<b>Facilité de conduite</b>	●●●●●		
<b>Longévité</b>	●●●●●		
<b>SLIM JIM 2.0 DOOLY</b>		Compatible sur skis Pilot sauf Pilot 5.7 SL	<b>860202776</b> – 4 po <b>860202923</b> – 6 po
<b>Performance</b>	●●●●●	<ul style="list-style-type: none"> <li>Conception agressive à double lisses qui réduit considérablement le louvoiement en coupant les traces existantes pour une capacité maximale dans les virages.</li> <li>Disponible avec 4 po et 6 po de carbure pour s'adapter aux motoneiges non cloutées à fortement cloutées.</li> <li>De la soudure dure est également ajoutée dans les zones de forte usure pour prolonger la durée de vie des lisses.</li> <li>Vendues à l'unité.</li> </ul>	
<b>Facilité de conduite</b>	●●●●●		
<b>Longévité</b>	●●●●●		
<b>ACE</b>		Compatible sur skis Pilot (sauf Pilot R, Pilot TX et Pilot TS)	<b>860201969</b> – 6 po <b>860201970</b> – 8 po
<b>Performance</b>	●●●●●	<ul style="list-style-type: none"> <li>Ces lisses de carbure sont les plus hautes de l'industrie et possèdent un profil étroit et rectangulaire pour des capacités de virage agressives.</li> <li>Carbures à 60°, disponibles en 6 po et 8 po, et placés stratégiquement pour protéger les lisses et réduire le louvoiement en coupant les sillons existants.</li> <li>Convient à la conduite hybride et en hors-piste.</li> <li>Barre en acier contre l'usure excessive.</li> <li>Vendues en paire.</li> </ul>	
<b>Facilité de conduite</b>	●●●●●		
<b>Longévité</b>	●●●●●		
<b>EXECUTIVE</b>		Compatible sur skis Pilot (sauf Pilot R, Pilot TX et Pilot TS)	<b>860200580</b> – 8 po
<b>Performance</b>	●●●●●	<ul style="list-style-type: none"> <li>Ces lisses simples offrent une traction équilibrée pour les conducteurs de sentiers et de cross-country qui désirent de la performance avec des chenilles avec crampons.</li> <li>8 po de carbure à 60° sont placés stratégiquement sous la barre de 1/2 po pour fournir une traction supérieure et protéger la barre d'acier d'une usure excessive.</li> <li>Vendues en paire.</li> </ul>	
<b>Facilité de conduite</b>	●●●●●		
<b>Longévité</b>	●●●●●		
<b>EXTENDER TRAIL III</b>		Compatible sur skis Pilot (sauf Pilot R, Pilot TX et Pilot TS)	<b>860200578</b> – 4 po
<b>Performance</b>	●●●●●	<ul style="list-style-type: none"> <li>Les lisses de carbure d'entrée de gamme de Woody's sont composées de 4 po de carbure à 60° et d'une barre de 7/16 po.</li> <li>Que vous soyez à la recherche d'une lisse pour remplacer la lisse de série, d'un avantage sur la neige durcie et la glace, ou que vous souhaitiez améliorer votre sécurité et votre maniabilité, cette option est pour vous.</li> <li>Pour une utilisation avec une motoneige avec une chenille sans crampons ou légèrement cramponnée.</li> <li>Vendues en paire.</li> </ul>	
<b>Facilité de conduite</b>	●●●●●		
<b>Longévité</b>	●●●●●		
<b>TRAIL BLAZER IV<sup>1</sup></b>		Compatible sur skis Pilot X, Pilot 5.7 SL, Pilot 5.7, Pilot 7.4, Pilot DS, Pilot DS-2, Pilot DS-3	<b>860200579</b> – 6 po
<b>Performance</b>	●●●●●	<ul style="list-style-type: none"> <li>Ces lisses ont 6 po de carbure à 60° sous une barre de 1/2 po – un excellent choix si vous recherchez une amélioration de la maniabilité ou pour remplacer vos lisses de série.</li> <li>Pour une utilisation avec une chenille avec ou sans crampons.</li> <li>Vendues en paire.</li> </ul>	
<b>Facilité de conduite</b>	●●●●●		
<b>Longévité</b>	●●●●●		
<b>PROTECTEURS DE SKIS NAVIGATOR</b>		Compatible sur skis Pilot X Compatible sur skis Pilot RX	<b>860202720</b> <b>NOUVEAU 860203138</b>
		<ul style="list-style-type: none"> <li>Protègent l'avant des skis de l'usure.</li> <li>Réduisent le louvoiement puisque la plaque compresse les sillons laissant aux lisses un nouveau sentier.</li> <li>Compatibles avec toutes les lisses simples.</li> <li>Compatibles avec les lisses Dooly de Woody's.</li> <li>Vendus en paire.</li> </ul>	

**Performance** : aptitude du conducteur à prendre des virages [1 = aptitude limitée, 4 = aptitude maximale].

**Facilité de conduite** : facilité à tourner le guidon [1 = plus d'effort, 4 = moins d'effort].

**Longévité** : durée de vie par rapport à une lisse en acier standard [pas de carbure ni de soudure].

## TRACTION

// LES CHENILLES,  
VOTRE CONTACT AVEC LA NEIGE.

PAS	LONGUEUR	LARGEUR	HAUTEUR DU CRAMPON	PROFIL	N° PIÈCE
<b>8,89 CM (3,5 PO)</b>	147 po	15 po	3,00 po	PowderMax X-Light	504155022
	154 po	15 po	3,00 po	PowderMax X-Light	504154686
	154 po	16 po	2,50 po	PowderMax Light avec FlexEdge	504154405
	154 po	16 po	2,50 po	PowderMax 3 Light	504154837
	154 po	16 po	3,00 po	PowderMax X-Light	504154412
	154 po	16 po	3,00 po	PowderMax X-Light avec FlexEdge	504154415
	154 po	16 po	3,00 po	PowderMax Light	504153785
	154 po	16 po	3,00 po	PowderMax Ultra léger 3.0 avec FlexEdge	504154957
	165 po	15 po	3,00 po	PowderMax X-Light	504154684
	165 po	16 po	2,50 po	PowderMax Light avec FlexEdge	504154406
	165 po	16 po	2,50 po	PowderMax 3 Light	504154838
	165 po	16 po	3,00 po	PowderMax X-Light	504154413
	165 po	16 po	3,00 po	PowderMax X-Light avec FlexEdge	504154416
	165 po	16 po	3,00 po	PowderMax Light	504153786
	175 po	16 po	3,00 po	PowderMax X-Light	504154414
	175 po	16 po	3,00 po	PowderMax Light	504153787
	<b>7,62 CM (3,00 PO)</b>	154 po	16 po	3,00 po	PowderMax 3 / FlexEdge
163 po		16 po	3,00 po	PowderMax 3 / FlexEdge	504153224
174 po		16 po	3,00 po	PowderMax 3 / FlexEdge	504153234
<b>7,3 CM (2,86 PO) INTER PITCH</b>	137 po	15 po	1,25 po	Silent Track II	504154383
	137 po	15 po	1,25 po	Studded Silent Track II	504154384
<b>7,3 CM (2,86 PO)</b>	120 po	14 po	1,00 po	Cobra	504154700
	120 po	15 po	1,25 po	RipSaw	504154702
	120 po	15 po	1,25 po	Ice Ripper XT	504153100
	120 po	15 po	1,25 po	RipSaw	504152606
	129 po	15 po	1,25 po	Ice Ripper XT	504154376
	129 po	15 po	1,25 po	RipSaw	504154375
	129 po	15 po	1,50 po	Ice Ripper XT	504154386
	129 po	15 po	1,60 po	Ice Cobra 1,6 [compatible avec le REV Gen4]	504153705
	137 po	15 po	1,25 po	Ice Ripper	504155086
	137 po	15 po	1,25 po	Ice Ripper XT	504154373
	137 po	15 po	1,25 po	Lug Ripsaw (2027 et suivant)	504155085
	137 po	15 po	1,25 po	RipSaw	504154377
	137 po	15 po	1,25 po	RipSaw II 2-ply	504154382
	137 po	15 po	1,50 po	Ice Ripper XT	504154387
	137 po	15 po	1,60 po	Cobra	504154394
137 po	15 po	1,60 po	Ice Cobra 1,6 [compatible avec le REV Gen4]	504153706	



POWDERMAX LIGHT

POWDERMAX AVEC FLEXEDGE

ICE COBRA 1,6

ICE RIPPER XT

PAS	LONGUEUR	LARGEUR	HAUTEUR DU CRAMPON	PROFIL	N° PIÈCE
<b>7,3 CM (2,86 PO)</b>	137 po	15 po	1,75 po	Racing	504154398
	137 po	16 po	1,25 po	RipSaw	504152734
	137 po	16 po	1,75 po	PowderMax	504152803
	146 po	14 po	1,60 po	Cobra avec FlexEdge	504154701
	146 po	15 po	1,50 po	Storm	504154836
	146 po	15 po	1,50 po	Ice Storm	504154889
	146 po	15 po	1,60 po	Cobra	504154395
	146 po	15 po	1,60 po	Ice Cobra	504154396
	146 po	15 po	1,75 po	Hurricane avec FlexEdge	504154703
	146 po	15 po	2,50 po	PowderMax	504154656
	146 po	16 po	2,00 po	PowderMax	504154399
	146 po	16 po	2,00 po	PowderMax	504153670
	146 po	16 po	2,50 po	PowderMax	504154618
	146 po	16 po	2,50 po	PowderMax 2 / Flexedge	504154403
	154 po	15 po	2,50 po	PowderMax	504154685
	154 po	16 po	1,50 po	Charger	504154391
	154 po	16 po	1,50 po	Charger	504152761
	154 po	16 po	2,00 po	PowderMax	504154704
	154 po	16 po	2,00 po	PowderMax	504153173
	154 po	16 po	2,50 po	PowderMax	504154404
	154 po	16 po	2,50 po	PowderMax 2 / Flexedge	504153199
	154 po	16 po	2,50 po	PowderMax 2 / Flexedge	504153009
	154 po	20 po	1,25 po	Utility	504154705
	154 po	20 po	1,25 po	Utility	504154255
	154 po	20 po	1,50 po	Silent Cobra WT	504154707
	154 po	20 po	1,50 po	Silent Ice Cobra WT	504154708
	154 po	20 po	1,50 po	Crosscut	504154996
	154 po	20 po	1,50 po	Ice Crosscut	504154997
	154 po	20 po	1,50 po	Utility	605613004
	154 po	20 po	1,75 po	PowderMax	504153133
	154 po	20 po	1,80 po	Cobra WT	504154706
	154 po	20 po	1,80 po	Silent Cobra WT	504154710
154 po	24 po	1,50 po	Silent Cobra SWT	504154712	
154 po	24 po	1,50 po	Silent Ice Cobra SWT	504154714	
<b>6,4 CM (2,52 PO)</b>	156 po	20 po	1,25 po	Wide Track	13070

## TRACTION



COBRA WT

ICE ATTAK XT

RIPS AW II 1.5

BACKCOUNTRY X

CONQUER 280

PAS	LONGUEUR	LARGEUR	HAUTEUR DU CRAMPON	PROFIL	GUIDE	N° PIÈCE
<b>8,89 CM</b> <b>(3,5 PO)</b>	165 po	15 po	2,80 po	Conquer 280	1 au 2	<b>C9340M</b>
	154 po	15 po	2,80 po	Conquer 280	1 au 2	<b>C9341M</b>
<b>7,62 CM</b> <b>(3,00 PO)</b>	174 po	15 po	3,20 po	Challenger X3.2	1 au 2	<b>C9311M</b>
	146 po	16 po	2,25 po	Powder Max	1 au 2	<b>C9064M</b>
<b>7,3 CM</b> <b>(2,86 PO)</b>	137 po	15 po	1,75 po	Backcountry X	Tout au long	<b>C9289C</b>
	137 po	15 po	1,50 po	RipSaw II 1.5	Tout au long	<b>C9306C</b>
	120 po	15 po	1,75 po	Hurricane 175	Tout au long	<b>C9400C</b>
	129 po	15 po	1,75 po	Hurricane 175	Tout au long	<b>C9401C</b>
	137 po	15 po	1,75 po	Hurricane 175	Tout au long	<b>C9402C</b>
<b>6,4 CM</b> <b>(2,52 PO)</b>	121 po	15 po	1,22 po	ICE Attak XT	Tout au long	<b>C9200H</b>
	156 po	24 po	1,75 po	Cobra SWT	Tout au long	<b>C9260U</b>
<b>7,3 CM</b> <b>(2,86 PO)</b>	129 po	15 po	1,30 po	ICE Arrowhead 2-ply	Tout au long	<b>C9437H</b>
	137 po	15 po	1,30 po	ICE Arrowhead 2-ply	Tout au long	<b>C9438H</b>
	146 po	15 po	1,30 po	ICE Arrowhead 2-ply	Tout au long	<b>C9439H</b>

**CRAMPONS ET PLAQUES DE FIXATION PHANTOM SHARP  
PAR WOODY'S - (7/16 - 1,325 PO)**


- Tous les avantages des crampons de la série Phantom 286.
- Étant donné la configuration particulière des chenilles, ces crampons sont les seuls qui n'annulent pas leur garantie et ne réduisent pas leur durée de vie.
- Ensemble complet comprenant crampons, écrous et plaques de fixation.
- Le seul crampon approuvé par BRP.

**MODÈLES**

REV Gen5, REV Gen4, XS, XP, XR  
- chenilles de 120 po • 5/16 - 1,325 po **860200729** • Paquet de 84

REV Gen5, REV Gen4, XS, XP, XR  
- chenilles de 129 po et 137 po • 5/16 - 1,325 po **860200730** • Paquet de 96

REV Gen5, REV Gen4, XS, XP, XR • 5/16 - 1,325 po **860200731** • Paquet de 500



**CRAMPONS ET PLAQUES DE FIXATION SÉRIE PHANTOM 286 PAR WOODY'S**



- Une gamme complète de produits de traction développée spécialement pour les plateformes REV Gen4, XS, XP, XR des motoneiges Ski-Doo.
- Étant donné la configuration particulière des chenilles, ces crampons sont les seuls qui n'annulent pas leur garantie et ne réduisent pas leur durée de vie.
- Ensemble complet comprenant crampons, écrous et plaques de fixation.
- Le seul crampon approuvé par BRP.

**MODÈLES**

REV Gen5, REV Gen4, XS, XP, XR – chenilles de 120 po • 5/16 – 1,075 po	<b>860200718</b> • Paquet de 84
REV Gen5, REV Gen4, XS, XP, XR – chenilles de 129 po et 137 po • 5/16 – 1,075 po	<b>860200719</b> • Paquet de 96
REV Gen4, XS, XP, XR – chenilles de 120 po • 5/16 – 1,325 po	<b>860200721</b> • Paquet de 84
REV Gen5, REV Gen4, XS, XP, XR – chenilles de 129 po • 5/16 – 1,325 po	<b>860201281</b> • Paquet de 90
REV Gen5, REV Gen4, XS, XP, XR – chenilles de 137 po • 5/16 – 1,325 po	<b>860200722</b> • Paquet de 96
REV Gen5, REV Gen4, XS, XP, XR • 5/16 – 1,325 po	<b>860200723</b> • Paquet de 500

**NOUVEAU CRAMPONS ET PLAQUES DE FIXATION SÉRIE PHANTOM PAR WOODY'S (1,5 PO)**



REV Gen5, REV Gen4 (chenilles 1.5 po à un pli)

**860203017** • Paquet de 108

- Longueur des crampons : 1,625 po.
- Spécialement développés pour les chenilles Ski-Doo à un pli.
- Étant donné la configuration particulière des chenilles, ces crampons sont les seuls qui n'annulent pas leur garantie et ne réduisent pas leur durée de vie.
- Ensemble complet comprenant 108 crampons, écrous et plaques de fixation.
- Les seuls crampons approuvés par BRP.

**CRAMPONS ET PLAQUES DE FIXATION GOLD DIGGER' PAR WOODY'S**



REV Gen5, REV Gen4 (2021) et toutes les chenilles à 2 plis, 1,25 po d'une longueur de 137 po • 5/16 – 1,325 po

**415128957** • Paquet de 96

- Pointe de carbure à 60 degrés pour la pénétration et la durabilité.
- Les goujons sont dotés d'une tête d'arc unique de 1 po.
- Étant donné la configuration particulière des chenilles, ces crampons sont les seuls qui n'annulent pas leur garantie et ne réduisent pas leur durée de vie.
- Ensemble complet comprenant crampons, écrous et plaques de fixation.
- Le seul crampon approuvé par BRP.

**MÈCHE**



**415128884**

**23,99 \$**

**NOUVEAU VIS TWIST ATTACK DE WOODY'S**



REV Gen5, REV Gen4

**860203031** • Paquet de 100

- Ces vis Attack<sup>MC</sup> mesurent 25 mm (1 po) et sont conçues pour être utilisées dans les crampons de caoutchouc.
- Fiables, ces vis à pointe en carbure s'agrippent au terrain et offrent une adhérence supplémentaire.
- Pour une hauteur de crampon de 25 mm et plus (1 po et plus).
- Paquet de 100.
- Outil d'installation compris.

**ENSEMBLE DE PROTECTEURS DE TUNNEL**

**MODÈLES**

- Protège la cloison et les échangeurs de chaleur dans toutes les conditions.
- Assure la protection du tunnel pour l'installation des crampons ou pour les crampons préinstallés.



REV Gen5 et REV Gen4 16 po, 129 po et 137 po avec chenille Ice Ripper ou avec crampons Woody's, REV Gen5 et REV Gen4 (élargi) 20 po et 24 po avec chenilles Ice Ripper et Silent Ice Cobra WT

**860201280** • Section arrière uniquement

REV Gen5 et REV Gen4 avec chenille Ice Cobra, Ice Attak XT ou Ice Ripper XT (Système Silent Drive 2) de 129 po

**860201688** • Ensemble complet

REV Gen5 et REV Gen4 avec chenille Ice Cobra, Ice Attak XT ou Ice Ripper XT (Système Silent Drive 2) de 137 po

**860201692** • Ensemble complet

REV Gen5 et REV Gen4 avec chenille Ice Cobra, Ice Attak XT ou Ice Ripper XT (Système Silent Drive 2) de 146 po

**860201693** • Ensemble complet



REV Gen5 et REV Gen4 120 po [modèle 120 po seulement]

**860202212** • Protecteur de tunnel central

**78,99 \$**



REV-XU Expedition (2011 et plus récents) et Skandic SWT, WT

**860200757** • Ensemble complet

**369,99 \$**



Pour installer les crampons, utilisez toujours les outils, la procédure et les couples de serrage indiqués dans les instructions. L'installation appropriée assure une longévité maximale du produit et aide à prévenir les dommages aux chenilles. BRP recommande l'installation des crampons par un concessionnaire Ski-Doo autorisé, uniquement sur des chenilles prévues à l'origine pour la pose de crampons. La plupart des modèles de motoneige sont équipés de telles chenilles. Recherchez ce symbole sur les chenilles. L'utilisation de skis conçus pour une conduite sportive, de lisses de carbure ou de crampons changera le comportement de votre motoneige, plus particulièrement au niveau de la maniabilité, de l'accélération et du freinage. Veuillez consulter le guide du conducteur pour plus d'information.

# POURQUOI CHOISIR LES COURROIES BRP ?

## PARFAITEMENT ADAPTÉES À VOTRE VÉHICULE

Les courroies d'entraînement BRP sont créées spécifiquement pour chaque véhicule afin d'assurer un calibrage optimal et des performances maximales. Conçues, testées et fabriquées selon des normes rigoureuses, les courroies BRP offrent une meilleure réponse à l'accélération, sans aucune perte de régime moteur.

## ÉPROUVÉES ET INÉGALÉES


En plus des innombrables heures de tests sur le terrain et de tests dynamométriques que nous effectuons sur les courroies, nous les mettons à l'épreuve en compétition, où chaque composant est soumis à un stress maximal. Depuis des années, les conducteurs Can-Am remportent d'innombrables victoires à travers le monde. Derrière chaque trophée et chaque toast de champagne, il y a une courroie d'entraînement BRP.

## PARTEZ L'ESPRIT TRANQUILLE

Sans durabilité, la performance perd son sens. Grâce à une qualité de fabrication constante, nos courroies vous permettent de profiter pleinement de chaque aventure. Chaque kilomètre parcouru crée de nouveaux souvenirs. Les courroies d'entraînement BRP sont conçues pour maximiser la durée de vie de votre véhicule.



# UNE CONSTRUCTION SUPÉRIEURE



- 1** La denture supérieure ajoute de la solidité et réduit la déformation de la courroie. Elle est généralement fabriquée avec un composé différent de celui utilisé pour la denture inférieure (située près du centre de l'embrayage), car ces deux éléments remplissent des fonctions distinctes dans le transfert de puissance à la chenille.
- 2** Couches d'adhérence. Ces couches favorisent l'adhérence entre le composé en sous-cordon denté et les cordes de traction en fibres d'aramide.
- 3** Les courroies BRP sont fabriquées avec des cordes de traction en fibres d'aramide légères, robustes et conçues pour résister à la chaleur. Chaque couche de corde de tension de la courroie BRP correspond au diamètre requis par les besoins de puissance et de performance de votre véhicule.
- 4** Ce sous-cordon est constitué d'un mélange soigneusement sélectionné de caoutchoucs naturels et synthétiques, ainsi que de matériaux haute performance. Il est conçu pour offrir la flexibilité et le profil d'engagement idéaux des poulies d'embrayage.
- 5** Un tissu imprégné haute résistance spécialement conçu offre une résistance accrue à l'usure, protégeant à la fois la courroie et les embrayages.

# PROPULSION



## COURROIES D'ENTRAÎNEMENT À HAUT RENDEMENT

- Courroies d'entraînement à haut rendement pour maximiser les performances de votre motoneige.
- Avec cordes de tension en aramide pour offrir une durabilité et une fiabilité supérieures ainsi qu'une longueur stable, gages d'une résistance efficace au rétrécissement et d'un minimum de réglages.
- Sous-cordes en élastomère produisant un minimum de poussière tout en offrant une flexibilité longue durée.
- Surcorde en tissage souple offrant une adhérence supérieure et une plus grande résistance aux fissures.
- Rendement constant durant toute la durée de vie de la courroie.
- Une qualité sur laquelle vous pouvez compter pour obtenir un rendement supérieur.
- Caractéristiques qui lui confèrent durabilité pour une conduite hors-piste, en sentier ou sur piste de course.

N° PIÈCE	DESCRIPTION	PRIX
<b>REV GEN5, REV GEN4, XM, XS, XP, XU, XR, REV</b>		
417300574	850 Turbo R avec système Ice	319,99\$
417300571	850 E-TEC, 900 ACE Turbo R, 900 ACE Turbo - 150 800R E-TEC (toutes les années et tous les modèles), 800R P-TEK (toutes les années et tous les modèles)	289,99\$
417300558	900 ACE Turbo GT 2019, 900 ACE Turbo - 130	254,99\$
417300551	600RR E-TEC, 600R E-TEC, 600 E-TEC, 1200 4-TEC, 900 ACE	229,99\$
417300586	600 EFI	199,99\$
417300367	550 Fan (2010-2011)	134,99\$
415060600	Fan (2009 et précédentes)	134,99\$
414860700	550 Fan (2012, 2014)	134,99\$
417300585	600 ACE, 550 Fan	199,99\$
<b>RT</b>		
417300189	1000	269,99\$

N° PIÈCE	DESCRIPTION	PRIX
<b>ZX</b>		
414860700	500, 600 LC	134,99\$
417300585	700, 800 LC	199,99\$
417300067	700 (1999, 2000)	174,99\$
415060600	Fan	134,99\$
417300586	V-1000, 600 SDI (2004), V-800	199,99\$
<b>UTILITAIRE (SAUF REV GEN4 (ÉLARGI) 20 PO ET REV-XU)</b>		
605348425	Tous les modèles 2008, 2007 TUV et SWT V-800	199,99\$
414633800	Tous les modèles Fan Skandic, sauf Tundra	134,99\$
417300326	Tundra RF 300	134,99\$
415060600	Tundra RF 500	134,99\$
417300586	Tundra RF V-800	199,99\$
414827600	Vieux Tundra 280 Fan	134,99\$
<b>S-CHÂSSIS</b>		
417300067	Dentée	174,99\$
414860700	Non dentée	134,99\$

## // ENSEMBLE DE MAINTENANCE POULIE MOTRICE pDRIVE

N° PIÈCE	MODÈLES pDRIVE	COMPOSANT	QTÉ	PRIX	
<b>ENSEMBLE DE ROULEAUX DE TRANSFERT</b>					
	861805558	2015-2017	Rouleau de transfert extérieur	3	189,99\$
			Rouleau de transfert intérieur	3	
			Axe de rouleaux	3	
			Goupille à ressort	3	
	861805587	2018 et suivants	Rouleau de transfert extérieur	3	214,99\$
			Rouleau de transfert intérieur	3	
			Axe de rouleaux	3	
			Goupille à ressort	6	
<b>ENSEMBLE DE GLISSIÈRES DE TRANSFERT</b>					
	861805560	2018 et suivants	Glissières de transfert	3	189,99\$
			Axe de rouleaux	3	
			Goupille à ressort	6	
			Rondelle de butée extérieure	3	
			Rondelle de butée intérieure	3	
<b>ENSEMBLE DE ROULEAUX DE RAMPES</b>					
	861805586	2015 et suivants	Assemblage de rouleaux	3	154,99\$
			Rondelle de butée	6	
			Axe de rouleaux	3	
			Vis	3	

Ensembles fabriqués avec des pièces OEM Premium.

<b>POULIE MOTRICE eDRIVE 2</b>	4-TEC 1200 seulement 2010 et plus récents	<b>415130054</b>	<b>879,99\$</b>
--------------------------------	---	------------------	-----------------



- Avec deux fois plus de rouleaux et de bras qu'une configuration TRA, cette poulie motrice est conçue pour exiger un minimum d'entretien et offrir une longue durée de vie avec un moteur 4 temps.

<b>ENSEMBLE DE MAINTENANCE POULIE MOTRICE eDRIVE 2</b>	Tous les modèles 2016 et plus récents avec poulie motrice eDrive 2 avec rouleau heptagonal	<b>415130055</b>	<b>174,99\$</b>
--	--	------------------	-----------------

(Non illustré)

- Comprend : 6 rouleaux assemblés, 12 glissières et 3 joints toriques.

#### ENSEMBLE DE MAINTENANCE POULIE MOTRICE TRA

#### MODÈLES



- Comprend : 1 couvercle de ressort, 3 rouleaux (entraînement), 1 douille, 6 glissières, 6 joints toriques, 1 anneau de retenue, 3 goupilles fendues et 3 axes de levier.

REV-XP, XR, XS, XM, XU - 2011 (550F), 2011 à 2018 (600, 600 E-TEC niveau de la mer)	<b>415129624</b>	<b>209,99\$</b>
REV-XM, XU - 2012 (1200), 2012 à 2018 (600 E-TEC haute altitude), 2013 à 2019 Tundra Xtreme	<b>415129625</b>	<b>199,99\$</b>
REV-XP, XS, XM, XU - 2011 à 2018 (800R P-TEK, 800 E-TEC)	<b>415129626</b>	<b>224,99\$</b>
REV-XP, XS, XM, XU - 2008 à 2010 (800R P-TEK, 800R E-TEC)	<b>415129627</b>	<b>224,99\$</b>
REV-XP, XS, XM, XU - 2011 et antérieures (1200) et 2011 et antérieures (600 E-TEC haute altitude)	<b>415129708</b>	<b>199,99\$</b>

#### OUTILS D'ENTRETIEN POUR EMBRAYAGE

pDrive	N° PIÈCE	PRIX	pDrive	N° PIÈCE	PRIX
Outil d'installation de circlips	<b>529036375</b>	<b>94,99\$</b>	Extracteur de poulie pDrive	<b>529036546</b>	<b>244,99\$</b>
Support d'embrayage	<b>529036599</b>	<b>89,99\$</b>	Injecteur de graisse	<b>529036376</b>	<b>38,99\$</b>
Outil d'ouverture de poulie motrice	<b>529036378</b>	<b>35,99\$</b>	Extracteur pDrive	<b>529036370</b>	<b>67,99\$</b>
Support de poulie motrice	<b>529036371</b>	<b>74,99\$</b>	Outil d'installation d'essieu	<b>529036372</b>	<b>29,99\$</b>
QRS	N° PIÈCE	PRIX	QRS	N° PIÈCE	PRIX
Outil de retenue du pignon supérieur	<b>529036110</b>	<b>73,99\$</b>	Compresseur de ressort à poulie entraînée	<b>529036182</b>	<b>114,99\$</b>
Outil de compression de ressort de poulie	<b>529036373</b>	<b>83,99\$</b>	Extracteur de roulement de poulie menée	<b>529036485</b>	<b>63,99\$</b>

#### ENSEMBLE DE ROULEAUX QRS XD

**861805577**

**114,99\$**



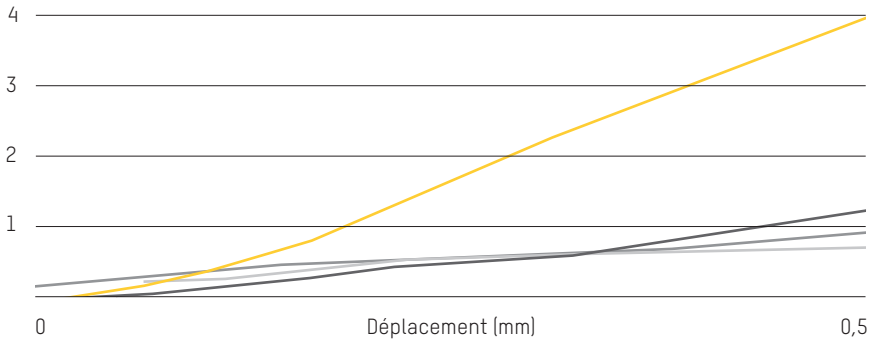
- Grande résistance à l'usure et aux bris lors de changements de vitesse agressifs.
- La formule de matériaux unique empêche la déformation et assure une performance constante.

- Exactement le bon diamètre pour éviter l'usure prématurée.
- Paquet de 2.



## RÉSISTANCE À LA DÉFORMATION LORS DE L'ESSAI DE COMPRESSION STATIQUE

DOUBLE DE LA CHARGE APPLIQUÉE



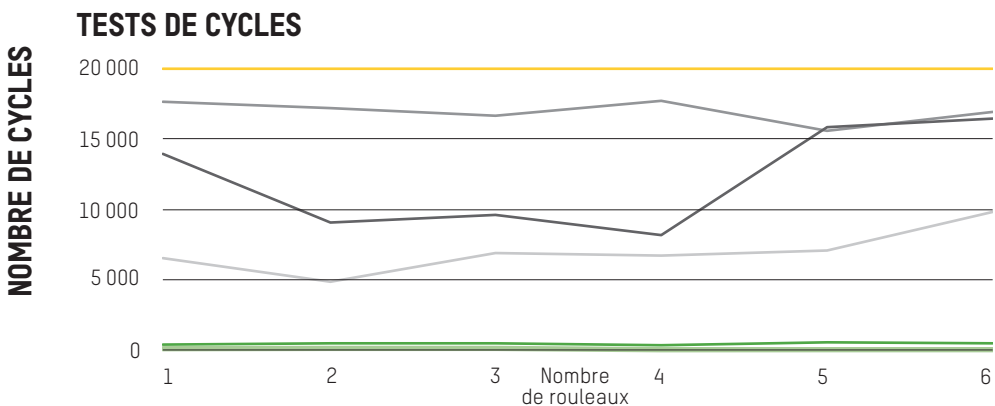

Rouleau BRP XD

Le rouleau BRP XD supporte une charge de compression quatre fois supérieure à celle des rouleaux thermoplastiques les plus courants du marché, avec un déplacement ou une déformation de 0,5 mm.

Les rouleaux QRS XD sont conçus pour résister aux chocs. Avec une meilleure résistance aux chocs et une déformation moindre que les modèles standards, ils résistent à la pression, préservent les performances de la courroie et assurent un fonctionnement propre et fluide du système de poulies, trajet après trajet.

## UNE CONSTRUCTION ROBUSTE POUR UNE PUISSANCE INTENSE

Plus résistants que les rouleaux en fibre et plus stables que les modèles thermoplastiques, les rouleaux QRS XD résistent aux chocs violents et aux déformations qui peuvent gripper les poulies ou déchirer les courroies. Une amélioration majeure en matière de fiabilité, de durabilité et de performances constantes sous contrainte.



Rouleau BRP XD

Échantillon de type thermoplastique 3

Échantillon de type thermoplastique 2

Échantillon de type thermoplastique 1

Échantillon de type fibre 2

Échantillon de type fibre 1

Les rouleaux BRP XD ont effectué 40 % de cycles de plus que la moyenne des rouleaux thermoplastiques et 99 % de cycles de plus que la moyenne des rouleaux en fibres. Les tests des rouleaux thermoplastiques et rouleaux en fibres se sont soldés par une défaillance.

\* Basé sur 20 000 cycles de nos rouleaux XD, sans aucun signe de défaillance.

**BOUGIES NGK<sup>1</sup>**

- Voyez la différence en utilisant les bougies d'origine NGK.
- La borne de bougie en acier réduit les risques de formation d'arcs dans le capuchon, ce qui pourrait nuire au MEM.
- Indispensable sur les systèmes d'allumage actuels.

MODÈLE	TYPE	MOTEUR	N° PIÈCE	PRIX
ILKR8Q7S	Iridium	600RR E-TEC, 600R E-TEC, 850 E-TEC, 850 E-TEC Turbo R	<b>415130651</b>	<b>38,99\$</b>
LMAR9AI-8	Iridium	900 ACE Turbo, 900 ACE Turbo R	<b>415130363</b>	<b>33,99\$</b>
MR7BI-8	Iridium	600 ACE	<b>415129670</b>	<b>33,99\$</b>
MR8DI8	Iridium	900 ACE	<b>415129944</b>	<b>33,99\$</b>
PFR7AB	Platine	800R E-TEC	<b>415129484</b>	<b>43,99\$</b>
PZFR6F	Platine	600 H.O. E-TEC	<b>415130430</b>	<b>39,99\$</b>
BPR8ES	Nickel	600 EFI	<b>415130429</b>	<b>7,99\$</b>
CR8EKB	Nickel	1200 4-TEC	<b>415129429</b>	<b>24,49\$</b>
BR9ECS	Nickel	550F, 600RS	<b>512059552</b>	<b>18,49\$</b>
BR9ECS (Écartement 0,8 mm)	Nickel	600 CARB, 800 P-TEK	<b>415128524</b>	<b>18,49\$</b>
BR8ECS (Écartement 0,8 mm)	Nickel	600 H.O.	<b>512060029</b>	<b>18,49\$</b>
BR9ES	Nickel		<b>219703120</b>	<b>7,99\$</b>

**BATTERIES**

515176151

Modèle	Ah	C.C.A.	N° PIÈCE	PRIX
Modèles MY27 (sauf utilitaire)	20	310	<b>715900973</b>	<b>149,99\$</b>
Modèles MY27 (utilitaire)	30	400	<b>515176151</b>	<b>309,99\$</b>

**Batteries Yuasa en option**

Modèle	Ah	C.C.A.	N° PIÈCE	PRIX
YTX20L	18	270	<b>410301203</b>	<b>224,99\$</b>
YTX20HL	18	310	<b>415129898</b>	<b>234,99\$</b>
YIX30L	30	400	<b>515176151</b>	<b>309,99\$</b>
YTX4L	3	50	<b>415130653</b>	<b>92,99\$</b>

**ENSEMBLE D'AMORÇAGE**

REV-XU Tundra	<b>860200416</b>	<b>63,99\$</b>
---------------	------------------	----------------

- Pour des démarrages sans souci par grands froids.

**ENSEMBLE DE DÉMARREUR À RAPPEL**

600 H0-TEC, 800R E-TEC (sauf REV-XU Expedition, WT, SWT)	<b>860201053</b>	<b>309,99\$</b>
REV Gen5 2023 850 E-TEC et 850 E-TEC Turbo R (sauf modèles avec écran tactile de 10,25 po)	<b>860203050</b>	<b>284,99\$</b>
REV Gen5 2024 et plus 16 po 850 E-TEC, 850 E-TEC Turbo R et 600R E-TEC REV Gen4 16 po 600R E-TEC, 850 E-TEC, 600 EFI et Skandic Sport		
REV Gen5 20 po et 24 po 850 E-TEC, 600R E-TEC, 600 EFI, REV Gen4 20 po et 24 po (élargi) 850 E-TEC, 600R E-TEC, 600 EFI (sauf Skandic Sport)	<b>860203129</b>	<b>259,99\$</b>

- Ensemble complet de démarreur à rappel.
- La poignée de démarreur à rappel est derrière le panneau; l'accès à la poignée requiert un panneau différent.





# PRODUITS D'ENTRETIEN

## *// PRODUITS D'ENTRETIEN*

**154** *HUILES ET PRODUITS D'ENTRETIEN*

**158** *PRODUITS D'ESTHÉTIQUE ET D'ENTRETIEN*



# E-TEC MAX

HUILE SYNTHÉTIQUE



Toutes les huiles pour moteurs 2 temps sont-elles identiques? Les huiles E-TEC ont prouvé le contraire dès qu'elles ont touché un piston pour la première fois. Propulsée par le moteur 600RR, E-TEC prend une nouvelle forme avec le lancement de la technologie MAX — moins de fumée, moins d'odeur, avec des performances MAX et une protection supérieure, même avec moins d'huile.

## MOLYBDÈNE

Pure Moly est une nouvelle génération de modificateur de friction au molybdène (M02S), un additif haut de gamme qui améliore considérablement les performances de lubrification.

Notre additif exclusif Pure Moly offre une réduction exceptionnelle de la friction et une protection contre l'usure en formant un film protecteur à faible friction sur les surfaces métalliques. Pure Moly minimise les pertes d'énergie, réduit l'usure des composants et prolonge la durée de vie du moteur.

## ABSENCE DE CENDRE

Formulation sans cendres de haute qualité, non métallique, conçue pour éliminer les dépôts de carbone existants et empêcher la formation de nouveaux. Elle agit en neutralisant et en protégeant contre les acides nocifs produits par la combustion.

E-TEC MAX garde les valves RAVE plus propres et empêche l'accumulation de carbone. Maintient des niveaux de compression plus élevés, améliorant ainsi la puissance et les performances. La technologie agit également contre l'humidité provenant du carburant à base d'éthanol et du stockage, gardant les pièces du moteur exemptes de corrosion et de rouille.

## XTRÊME

Huile moteur 2 temps entièrement synthétique, conçue avec des additifs innovants. La formule sans fumée E-TEC MAX offre un équilibre parfait entre performance, protection et propreté du moteur.

La technologie E-TEC MAX réduit considérablement la fumée, les odeurs et les dépôts, tout en maintenant les performances et la protection.



# HUILES ET PRODUITS D'ENTRETIEN

## HUILES MOTEUR

<b>HUILE SYNTHÉTIQUE E-TEC MAX 2T XPS</b>	9779520 • 946 ml 9779521 • 3,785 L 9779522 • 9,46 L	ND	9779523 • 18,92 L 9779524 • 205 L	ND
---	---	----	--------------------------------------	----



- Développé spécifiquement pour répondre aux besoins de la technologie évolutive des moteurs E-TEC, avec de nouveaux moteurs offrant plus de puissance et une meilleure efficacité en utilisant moins d'huile et de carburant. Cela crée une demande accrue sur le moteur pour fournir des performances et une protection adéquates, sans utiliser d'additifs métalliques/de cendres.
- La formulation unique E-TEC MAX protège le moteur dans tous les rapports d'injection d'huile E-TEC approuvés.
- Huile entièrement synthétique pour offrir une lubrification supérieure et une protection contre l'usure, un démarrage exceptionnel par temps froid, et une combustion plus propre avec beaucoup moins de fumée, d'odeur et de dépôts.
- Les nouveaux additifs personnalisés incluent des additifs anticorrosion avancés qui réduisent la rouille et la corrosion.
- Additif unique Pure Moly qui réduit la friction et maximise la puissance, la performance et la fiabilité.
- Peut être utilisé dans les systèmes d'injection directe, semi-directe et les moteurs 2 temps à carburateur haute performance.

<b>HUILE SYNTHÉTIQUE DE COMPÉTITION 2T XPS</b>	9779180 • 946 ml	ND	9779181 • 3,785 L	ND
--	------------------	----	-------------------	----



- Spécialement conçue pour les moteurs de course ou haute performance.
- Formulée avec un ensemble d'additifs très évolués qui contient des esters optimiseurs de performance.
- Résiste aux températures extrêmes et aux régimes élevés pour assurer la protection des moteurs de compétition hautement sollicités.
- Pour utilisation dans les moteurs 2 temps haute performance de motoneiges et de motos tout-terrain.

<b>HUILE SEMI-SYNTHÉTIQUE 2T POUR MOTONEIGE XPS</b>	9779447 • 946 ml 9779448 • 3,785 L	ND	9779449 • 9,46 L	ND
---	---------------------------------------	----	------------------	----



- Conçue pour toutes les motoneiges à injection d'huile ou prémélange 2 temps dotées de moteurs à injection de carburant électronique ou à carburateur.
- Huile moteur recommandée pour le moteur Rotax 600 EFI.
- Facilite les démarrages à froid en produisant peu de fumée.
- Assure un maximum de protection contre l'usure en gardant les pièces du moteur lubrifiées et propres.

<b>HUILE MINÉRALE PREMIUM 2T POUR MOTONEIGE XPS</b>	9779119 • 946 ml 9779120 • 3,785 L 9779121 • 9,46 L	ND	9779122 • 18,92 L 9779123 • 205 L	ND
---	---	----	--------------------------------------	----



- Formule pour sports motorisés contenant des additifs anti-usure et anticorrosion de qualité supérieure.
- Les additifs soigneusement dosés optimisent le pouvoir détergent et la lubrification sur une large plage de températures de fonctionnement.
- Protection supplémentaire contre la corrosion dans les environnements humides et pendant l'entreposage.
- Utilisation sécuritaire en hiver et dans les motoneiges.

**0W-20 – HUILE SYNTHÉTIQUE 4T POUR FROID EXTRÊME XPS**

9779145 • 946 ml  
9779146 • 3,785 L

ND



- Huile moteur «Froid extrême» de pointe, développée spécialement pour les démarrages par temps très froid et pour les hivers les plus rudes.
- Cette formule sur mesure favorise l'écoulement rapide de l'huile vers les composants essentiels du moteur pour faciliter le démarrage.
- Protège les moteurs 4 temps de motoneiges, VTT et de matériel motorisé contre l'usure due au démarrage par temps froid.

**0W-40 – HUILE SYNTHÉTIQUE 4T XPS**

9779139 • 946 ml  
9779140 • 3,785 L  
9779141 • 18,92 L

ND



- Formule pour sports motorisés contenant des additifs de première qualité anti-usure et anticorrosion.
- Le meilleur choix pour les moteurs 4 temps de motoneiges, VTT et SXS haute performance utilisés par temps froid.
- Procure une protection supérieure du moteur et de la transmission contre la chaleur, la rouille et la corrosion.
- Assure une performance optimale à haute et à basse température.

**NÉCESSAIRE DE CHANGEMENT D'HUILE SYNTHÉTIQUE 4T 0W-40**

9779253 • 600 ACE  
9779254 • 900 ACE  
9779255 • 1200 4-TEC

ND



- Ensemble de changement d'huile ultrapratique pour économiser temps et argent.
- Comprend l'huile synthétique XPS, le filtre à huile, les joints toriques et la rondelle.

**PRODUITS D'ENTRETIEN**

**FILTRE À HUILE**

420956124

ND



- Pour les moteurs 900 ACE, 900 ACE Turbo, 600 ACE et 1203.
- Le filtre à huile assure des performances optimales du moteur en piégeant efficacement la saleté et les débris. Grâce à sa construction en maille robuste, il garantit durabilité et fiabilité.

**LIQUIDE DE REFROIDISSEMENT UNIVERSEL PRÉMÉLANGÉ**

9779149 • 946 ml

ND



- Offre une bonne dilution et contient les additifs nécessaires pour prévenir la corrosion et empêcher la cavitation dans les systèmes de refroidissement de BRP.
- Liquide de remplacement pour les véhicules qui utilisent habituellement un antigel / liquide dont la durée de vie est de 2 ans (vert).

**LIQUIDE DE REFROIDISSEMENT PROTECTION ÉTENDUE**

9779150 • 946 ml

ND



- Offre une bonne dilution et contient les additifs nécessaires pour prévenir la corrosion et empêcher la cavitation dans les systèmes de refroidissement de BRP.
- Formule longue durée de 5 ans spécifiquement conçue pour les véhicules BRP.
- Transfert de chaleur supérieur.
- Idéal comme liquide de remplacement pour les véhicules qui utilisent habituellement un antigel / liquide dont la durée de vie est de 2 ans (vert).
- 5 ans (orange).

\* Prix non disponible en raison de la fluctuation des prix des produits à base de pétrole.

## PRODUITS D'ENTRETIEN

### LIQUIDE DE REFROIDISSEMENT D'ADMISSION XPS ICE

9779362 • 3,785 L

ND



- XPS Ice est un mélange sophistiqué de méthanol et d'eau filtrée.
- Il est spécialement formulé pour refroidir la charge d'admission d'air des moteurs dans le système d'injection d'eau.

### LIQUIDE DE FREIN DOT 4

9779151 • 355 ml

ND



- Satisfait ou dépasse toutes les exigences DOT3 et DOT4 en matière de liquide de frein. Formule haute température.
- Résiste à la perte d'efficacité, conditionne les joints d'étanchéité et les joints toriques dans le système de freinage.

### LIQUIDE DE FREIN COMPÉTITION RS600

9779152 • 355 ml

ND



- Dépasse les exigences DOT4 en matière de liquide de frein pour performer dans des conditions extrêmes dans des contextes de compétition.
- Le point d'ébullition à une extrême température de 579 degrés est idéal pour les conditions élevées des compétitions afin de combattre la perte d'efficacité.
- Sans danger pour les joints et les composants du système de freinage.
- Doit être utilisé dans un système propre / vide pour éviter la dilution et une diminution de la performance.
- La formule à faible teneur en humidité ralentit l'absorption de la vapeur d'eau à travers de multiples cycles de chaleur.
- Recommandé pour une utilisation dans les applications de course Ski-Doo et Can-Am.

### HUILE SYNTHÉTIQUE POUR CARTER DE CHAÎNE

9779156 • 355 ml

ND



- Spécifiquement développée pour les modèles Ski-Doo haute performance, elle offre le summum en matière de lubrification de carter de chaîne.
- Cette formule multigrade entièrement synthétique s'écoule bien à des températures froides et ne se dégrade pas à des températures élevées.
- Elle est fabriquée avec des additifs qui protègent les composants internes contre l'usure et la corrosion, ainsi que l'état des joints.
- Ne pas utiliser dans les transmissions de motoneiges à 2 vitesses sur les modèles utilitaires Expedition et Skandic.

### GRAISSE POUR SUSPENSION SYNTHÉTIQUE

9779163 • 400 g

ND



- Conçue pour fonctionner spécifiquement avec les composants des suspensions des véhicules Can-Am et Ski-Doo.
- Très stable, elle offre une lubrification optimale à des températures extrêmes, froides ou élevées, tout en protégeant les composants de la suspension contre la saleté et l'humidité, et contre la corrosion dans des conditions de rinçage extrêmes.

### GRAISSE POUR CANNELURE XPS

9779704 • 85 g

ND



- Meilleure résistance à la rouille et à la corrosion.
- Protège contre le grippage, le gel, l'abrasion, la rouille et la corrosion.

**HUILE SYNTHÉTIQUE POUR TRANSMISSION SYNCHROMESH**

9779170 • 710 ml

ND



- Utilise une combinaison unique de base synthétique et d'additifs qui permet des charges plus élevées, une stabilité supérieure au cisaillement et une réduction de l'oxydation, comparativement aux autres huiles pour engrenages synthétiques et conventionnelles API GL-5.
- Recommandée pour une utilisation dans toutes les transmissions synchronisées Ski-Doo et Lynx nécessitant l'huile pour engrenages 75W-140 API GL-5.

**LUBRIFIANT ANTICORROSIF**

9779701 • 340 g

ND



- Produit polyvalent qui peut aussi être utilisé pour prévenir la rouille, la corrosion et l'infiltration d'eau.
- Il contient des additifs extrême-pression qui agissent comme lubrifiant partout où la lubrification est nécessaire.

**STABILISATEUR D'ESSENCE**

9779171 • 236 ml

ND



- Compatible avec l'éthanol, il permettra de stabiliser le carburant dans votre réservoir pour éviter qu'il ne se détériore et cause des démarrages difficiles, des hésitations lors d'accélération et une mauvaise qualité de fonctionnement.
- L'éthanol attire l'humidité, et ce produit contient de puissants additifs anticorrosion pour protéger les composants du système de carburant.
- Préviens les problèmes liés aux carburants E10.

# PRODUITS D'ESTHÉTIQUE ET D'ENTRETIEN

NETTOYANT ET DÉGRAISSANT TOUT USAGE	9779328 • 650 ml 9779329 • 1,89 L	ND
	<ul style="list-style-type: none"> <li>• Formule prête à utiliser.</li> <li>• Nettoie la saleté et la crasse les plus tenaces.</li> <li>• Formule sans phosphate et écologique.</li> <li>• Produit peu de mousse pour un rinçage facile et rapide.</li> </ul>	
NETTOYANT SANS EAU POUR FINIS MATS	9779330 • 650 ml	ND
	<ul style="list-style-type: none"> <li>• Utilisation facile sans eau.</li> <li>• Parfait pour les surfaces mates et au fini denim.</li> <li>• Ne contient pas de cire ni de silicone.</li> <li>• Ne laisse pas de traces ou de marques indésirables.</li> </ul>	
NETTOYANT MULTISURFACE ET VITRES	9779331 • 650 ml	ND
	<ul style="list-style-type: none"> <li>• Utilisation facile pour vaporiser et essuyer.</li> <li>• Solution polymère sans eau qui nettoie et protège.</li> <li>• Ne contient pas de cire ni de silicone.</li> <li>• Ne laisse pas de traces ou de marques indésirables.</li> </ul>	
RESTAURATEUR DE PLASTIQUE NOIR ET CAOUTCHOUC	9779335 • 225 ml	ND
	<ul style="list-style-type: none"> <li>• Restaure le plastique, le caoutchouc et le vinyle.</li> <li>• Formule longue durée.</li> <li>• Protège contre les rayons UV.</li> </ul>	
RAVIVEUR DE LUSTRE QUICK DETAILER	9779332 • 118 ml 9779333 • 473 ml	ND
	<ul style="list-style-type: none"> <li>• Cire à vaporiser Quick Detail.</li> <li>• Procure un fini ultrabrillant à chaque utilisation.</li> <li>• Formule polymère nanotechnologique.</li> <li>• Repousse la saleté.</li> <li>• Utilisation sans eau.</li> </ul>	
SAVON MOUSSANT POUR VÉHICULE HORS ROUTE	9779337 • 473 ml 9779338 • 1,89 L	ND
	<ul style="list-style-type: none"> <li>• Formule concentrée pour motoneiges et véhicules hors route produisant une mousse épaisse qui emprisonne la saleté et empêche les rayures.</li> <li>• La formule au pH neutre est sans danger pour la cire et les enduits protecteurs.</li> </ul>	
NETTOYANT BOUE ET POUSSIÈRE POUR VÉHICULE HORS ROUTE	9779340 • 946 ml 9779341 • 1,89 L	ND
	<ul style="list-style-type: none"> <li>• Spécialement formulé pour les véhicules hors route, il brise le lien qui retient la saleté et la poussière sur le fini de votre véhicule.</li> <li>• La formule biodégradable, sans phosphate ni produits chimiques corrosifs, produit peu de mousse pour un rinçage facile et rapide.</li> </ul>	<ul style="list-style-type: none"> <li>• Également efficace pour nettoyer l'huile, la graisse et les autres taches tenaces.</li> <li>• Sans danger sur toutes les surfaces.</li> </ul>



VÊTEMENTS

## // VÊTEMENTS

- 161 TECHNOLOGIES
- 162 TABLEAU DES TAILLES
- 164 SYSTÈMES DE COMMUNICATION ET ACCESSOIRES DE CASQUES
- 165 CASQUES OXYGEN
- 166 RAYVIK
- 167 CASQUES PYRA
- 168 CASQUES EXOME
- 169 CASQUES ADVEX
- 170 LUNETTES
- 171 CAGOULE
- 173 BOTTES ET BAS
- 174 GANTS ET MITAINES
- 177 VÊTEMENTS D'EXTÉRIEUR – ABSOLUTE 0
- 179 VÊTEMENTS D'EXTÉRIEUR – EXODUS
- 181 VÊTEMENTS D'EXTÉRIEUR – ENDURO
- 183 VÊTEMENTS D'EXTÉRIEUR – VASA
- 184 VÊTEMENTS D'EXTÉRIEUR – BC
- 185 COURSE
- 186 MULTICOUCHES
- 188 VÊTEMENTS SPORT – SIGNATURE
- 190 VÊTEMENTS SPORT – X-TEAM
- 194 VÊTEMENTS SPORT – APRÈS-SKI-DOO
- 197 SACS
- 198 VÊTEMENTS D'EXTÉRIEUR – JUNIOR
- 199 VÊTEMENTS SPORT – JUNIOR
- 200 PRODUITS SOUS LICENCES ET DE LOISIRS
- 201 PIÈCES DE REMPLACEMENT

Utilisez toujours la version numérique du Manuel des spécifications des produits pour obtenir les informations les plus récentes.



# TECHNOLOGIES

NOTRE ÉQUIPEMENT D'EXTÉRIEUR ET NOS VÊTEMENTS TECHNIQUES SONT CONÇUS AVEC DES TECHNOLOGIES AVANCÉES POUR VOUS PROTÉGER DES ÉLÉMENTS AVEC CHALEUR, IMPERMÉABILITÉ, LÉGÈRETÉ ET RESPIRABILITÉ.



## PRIMALOFT®

Un isolant hautement performant doté de toutes les caractéristiques nécessaires pour affronter les intempéries. Notre mission : vous offrir des produits confortables pour que vous puissiez apprécier le moment présent. Garde plus au chaud et au sec que les autres isolants thermiques tout en étant plus souple et plus compressible.



## RADIANT CORE

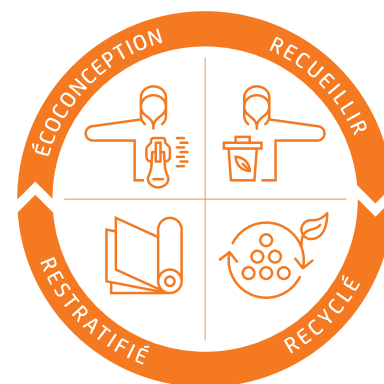

### RÉTENTION SUPÉRIEURE DE LA CHALEUR

La technologie Radiant Core est intégrée à nos vêtements les plus chauds. La doublure réfléchissante flexible retient la chaleur de votre corps et la redirige vers votre masse centrale pour vous garder au chaud, même dans les conditions les plus froides.

## sympatex®

### PLUS QU'UNE MEMBRANE

La membrane Sympatex vous garantit une mobilité et une liberté de mouvement totales. Dotée d'une coupe optimisée en 3D et jumelée à notre tissu extensible léger à 2 couches, elle offre un confort à chaque virage.



## VÊTEMENTS D'EXTÉRIEUR – FAMILLES DE PRODUITS



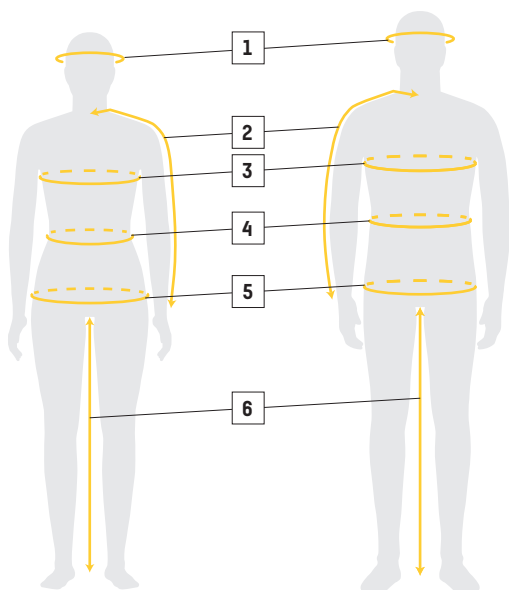
CONDUITE ACTIVE  
SANS ISOLATION

CONDUITE PASSIVE  
LE PLUS CHAUD



# TABLEAU DES TAILLES

## COMMENT MESURER



- Pour de meilleurs résultats, demandez à une tierce personne de prendre les mesures.
- Prenez les mesures en maillot de bain ou en sous-vêtements.
- Le ruban doit être ajusté sans être trop serré.
- Si les mesures arrivent entre deux grandeurs, commandez la taille supérieure.

<b>1 TÊTE</b>	Prenez le tour de tête, à partir du centre de votre front, au-dessus des oreilles et par-dessus la bosse naturelle du derrière de votre tête.
<b>2 BRAS</b>	Les mains sur les hanches, du centre arrière du cou, le long de l'épaule jusqu'au poignet en tenant compte du coude.
<b>3 POITRINE / BUSTE</b>	Prenez le tour de poitrine en passant sous les bras, autour de la partie la plus importante de votre poitrine.
<b>4 TAILLE</b>	Mesurez votre tour de taille naturel, en maintenant un doigt entre le ruban et le corps.
<b>5 HANCHES</b>	Mesurez la partie la plus large des hanches.
<b>6 ENTREJAMBE</b>	De l'entrejambe jusqu'au sol sans chaussures.

## // QUEL CODE REPRÉSENTE VOTRE TAILLE ?

- Déterminez votre grandeur et la couleur.
- Le CODE correspondant est celui que vous utilisez afin de compléter le numéro de produit dans votre commande.

**Exemple :**  
288191 (numéro de style pour le Pull zippé Sno-X édition X-Team pour homme)  
06 (code de grandeur M)  
90 (code de couleur Noir)

**Numéro de produit complet :**    Style **288191**    Grandeur **06**    Couleur **90**

### CODE DE GRANDEUR

Adulte		Adulte		Adulte		Adulte		Adulte		Adulte		Pantalons		Enfant/Adolescent	
Grandeur	Code	Grandeur	Code	Grandeur	Code	Grandeur	Code	Grandeur	Code	Grandeur	Code	Grandeur	Code	Grandeur	Code
Taille unique	00	G	09	3TGL	17	1	20	9	29	P / M	72	30	37	3-4	79
TP	02	GL	10	4TG	18	2	21	10	30	M / G	91	32	38	5-6	52
PC	03	TGC	11	4TGL	19	3	22	11	31	G / TG	73	34	39	6-8	48
P	04	TG	12	5TG	88	4	23	12	32			36	40	7-8	54
MC	05	TGL	13	X	26	5	24	13	33			38	41	10-12	49
M	06	2TG	14	1X	86	6	25	14	34			40	42	14-16	50
ML	07	2TGL	15	2X	87	7	27	16	35			42	43		
GC	08	3TG	16	3X	95	8	28	18	78			44	44		

### CODE DE COULEUR

Nom	Code	Nom	Code	Nom	Code	Nom	Code
Clair	00	Gris chaud	15	Rose	36	Bleu	80
Blanc	01	Rouge lave	17	Glace	38	Bleu pâle	81
Sable	03	Multicolore	18	Framboise	39	Bleu indigo	82
Brun	04	Bleu sarcelle	19	Mauve	40	Bleu royal	83
Rouge feu	06	Miroir argent	22	Violet	41	Marine	89
Gris charbon	07	Magnésium	24	Mauve foncé	42	Noir	90
Argent	08	Lilas	25	Fumée	57	Bronze	92
Gris	09	Jaune haute visibilité	26	Vert	70	Noir mat	93
Jaune	10	Charbon chiné	29	Sarcelle	74	Noir avec graphiques	94
Or	11	Rouge	30	Turquoise (Aqua)	76	Ambre	95
Orange	12	Vin	32	Vert armée	77	Ivoire	97
Corail	13	Rouge brique	33	Bleu denim	79		



## COUCHES DE BASE, INTERMÉDIAIRES ET EXTÉRIEURES + VÊTEMENTS DE SPORT

### HOMME - STANDARD 1,70 M - 1,83 M

	TP	P	M	G	TG	2TG	3TG	4TG
Poitrine	79-84	86-91	97-102	107-112	117-123	127-132	137-142	147-152
Taille	67-70	72-77	83-88	93-99	131-110	117-123	128-133	137-145
Hanches	80-83	85-90	95-100	131-110	114-119	123-128	133-138	144-149
Bras	77	83	84	85	88	89	91	93
Entrejambe	77	81	81	81	81	81	81	81

### HOMME - GRANDE TAILLE 1,85 M ET PLUS

	ML	GL	TGL	2TGL	3TGL
Poitrine	97-102	107-112	117-123	127-132	137-142
Taille	83-88	93-99	131-110	117-123	128-133
Hanches	95-100	131-110	112-117	123-128	133-138
Bras	86	88	90	91	93
Entrejambe	86	86	86	86	86

### HOMME - PETIT 1,68 M ET MOINS

	PC	MC	GC	TGC
Poitrine	86-91	97-102	107-112	117-123
Taille	72-77	83-88	93-99	131-110
Hanches	85-90	95-100	131-110	112-117
Bras	80	81	83	85
Entrejambe	76	76	76	76

### FEMME - STANDARD 1,60 M - 1,73 M

	TP	P	M	G	TG	2TG
Poitrine	84-89	89-94	94-99	102-109	112-119	123-49
Taille	66-71	74-76	79-84	89-94	99-131	107-110
Hanches	91-95	97-100	102-107	109-116	119-126	127-131
Bras	77	77	79	80	83	83
Entrejambe	76	76	76	76	76	76

### FEMME - GRANDE TAILLE 1,75 M ET PLUS

	PL	ML	GL	TGL
Poitrine	89-94	94-99	102-109	112-119
Taille	74-76	79-84	89-94	99-105
Hanches	97-100	102-107	109-116	119-126
Bras	80	81	83	85
Entrejambe	81	81	81	81

### FEMME - TAILLE PLUS

	GL	TGL	2TGL	3TGL
Poitrine	114-119	119-124	127-135	137-145
Taille	99-131	131-110	114-121	124-132
Hanches	123-126	127-131	135-141	142-151
Bras	83	83	84	84
Entrejambe	74	74	74	74

### FEMME - PETITE 1,55 M ET MOINS

	PC	MC	GC	TGC
Poitrine	89-94	94-99	102-109	109-119
Taille	74-76	79-84	89-94	99-105
Hanches	97-100	102-107	109-116	119-126
Bras	75	76	77	80
Entrejambe	71	71	71	71

### ENFANT ET ADOLESCENT

	2	3	4	5	6	7	8	10	12	14	16	18
Grandeur	0,92	1	1	1,16	1,24	1,28	1,37	1,46	1,56	1,58	1,68	1,77
Poitrine	53	56	58	61	64	66	69	72	76	80	84	89
Taille	51	52	53	55	56	57	58	61	64	66	69	76
Hanches	53	56	58	61	64	66	69	72	76	80	84	93
Bras	39	43	47	51	55	58	62	72	76	80	84	86
Entrejambe	34	39	44	50	53	58	62	67	71	75	79	80

### BAS

	P	M	G	P/M	G/TG
Homme	—	6-9%	10-13	9%-12%	13-3
Femme	4-8	8%-12	—		

Le guide des tailles pour casques se trouve à la page 168.

Le guide des tailles pour bottes se trouve à la page 173.

Le guide des tailles pour gants et mitaines se trouve à la page 176.

# SAVIEZ-VOUS ?

Nous avons repensé nos silhouettes pour toutes nos nouvelles collections. Il y a désormais trois catégories pour nos équipements de conduite et nos vêtements de sport. Vous trouverez la silhouette de chaque modèle dans sa description pour savoir exactement ce que vous achetez.

## GUIDE

### Vêtements de sport

ÉTROITE

RÉGULIÈRE

DÉCONTRACTÉE

### Vêtements de conduite

AJUSTÉE

RÉGULIÈRE

DÉCONTRACTÉE

# SYSTÈMES DE COMMUNICATION ET ACCESSOIRES DE CASQUES



Noir mat [93]

## SYSTÈME DE COMMUNICATION UNIVERSEL VIBE PAR BRP

929105 • Taille unique

469,99\$

- Système de communication UNIVERSEL VIBE avec une qualité audio supérieure pour tout casque BRP.
- Capacité de la batterie : jusqu'à 12 heures d'autonomie en conversation (8 heures à -18 °C / -0 °F).
- Mesh Intercom™ offre une qualité audio supérieure.
- Compatible avec tous les casques BRP.
- Microphones filaires et sur tige inclus.
- Son par harman/kardon®.
- Mesh 2.0 : fiabilité robuste compatible avec tous les appareils Sena Mesh.
- Simplicité de connexion en un clic avec les autres utilisateurs de mesh.
- Jusqu'à 2 km / 1,2 miles en terrain découvert. La portée peut être étendue avec plusieurs autres utilisateurs.
- Le protocole multicanal dans Open Mesh permet aux utilisateurs de basculer entre 9 canaux de communication.
- Commodité de l'accès à l'assistant numérique activé par la voix (« Hey Google » / « Hey Siri »).
- Charge rapide.
- Interface conviviale avec des gants.
- Compatible avec l'écran tactile 10,25 pouces : écoutez de la musique, passez/recevez des appels et utilisez l'assistance vocale du téléphone.
- Compatible avec de nombreuses nouvelles motoneige BRP avec commandes de guidon pour activer/désactiver le son, augmenter ou diminuer le volume et afficher des informations telles que l'état de la batterie et le canal Mesh.

« Pour raison de sécurité, la batterie ne peut être chargée en condition de conduite. Considérant les risques accrus inhérents lors d'un chargement d'une batterie, BRP a choisi de ne pas rendre cette action possible pour garantir une sécurité maximale de l'utilisateur. » Les caractéristiques peuvent varier selon le véhicule.



Noir mat [93]

## SYSTÈME DE COMMUNICATION VIBE PAR BRP

929086 • Taille unique

469,99\$

- Système de communication VIBE avec une qualité audio supérieure pour le casque ADVEX.
- Capacité de la batterie : jusqu'à 18 heures d'autonomie en conversation (12 heures à -18 °C / -0 °F).
- Compatible avec tous les casques ADVEX.
- Ne manquez jamais de puissance lorsqu'il est installé dans la version du casque ADVEX Radiant branché dans votre Ski-Doo.



Noir [90]

## LAMPE DEL POUR CASQUES BRP

929085 • Taille unique

82,99\$

- Pièce optionnelle pour la famille de casques ADVEX.
- Lampe de poche utilitaire.
- Installation sans outil.
- 3 modes d'alimentation possibles.
  - 3 piles AAA (boîtier de piles à installer dans le casque, piles non incluses).
  - Utilisation de la batterie du système de communication Vibe.
  - Branchement du système de communication Vibe par eLinQ (courant fourni par le véhicule).
- Allumage / extinction facile à une main sans bouton (par ouverture / fermeture).
- Haut niveau d'éclairage, supérieur à 100 lumens.
- Certification ECE 22.06 pour casque.



Noir [90]

## LAMPE UTILITAIRE DEL OXYGEN

929006 • Taille unique

82,99\$

- Accessoire pour casque Oxygen.
- Oxygen – Lampe utilitaire Chin LEDBEAM.
- 2 piles AAA (piles non incluses).

# CASQUES OXYGEN

UNISEXE



Gris (09), Jaune (10)

**NOUVEAU CASQUE OXYGEN FLOW**

929187 • TP, P, M, G, TG, 2TG, 3TG

DOT

949,99\$

- Casque Ski-Doo Oxygen Flow (DOT) avec coquille légère en composite M-FORGE.
- Comprend un évent dans le rideau de menton.
- Protecteur de cou pour réduire l'infiltration d'air.
- 1850 g pour les tailles G.



Blanc (01), Noir (90), Noir mat (93)

**CASQUE OXYGEN FLOW**

929087 • TP, P, M, G, TG, 2TG, 3TG

DOT

929,99\$

- Casque Oxygen (DOT) avec coquille légère en composite M-FORGE.
- Comprend un évent dans le rideau de menton.
- Protecteur de cou pour réduire l'infiltration d'air.
- 1 850 g pour les tailles G.



Noir (90)

**CASQUE OXYGEN FLOW CARBON**

929095 • TP, P, M, G, TG, 2TG, 3TG

DOT

1139,99\$

- Casque Oxygen Carbon (DOT) avec coquille légère en carbone M-FORGE.
- Grand protecteur de cou avant avec ventilation réglable.
- Protecteur de cou arrière enlevable.
- 1 750 g pour les tailles G.

- Visière équipée d'un système de ventilation réglable pour ajuster la température intérieure du casque en fonction des conditions. Nos tests ont démontré une réduction de la température allant jusqu'à 10 °C par rapport à la visière sans aérateur.
- Garantie limitée de 4 ans.
- Compartiment chauffant pour la visière solaire.
- Visière chauffante amplifiée avec système contact de pivots.
- Visière solaire ambrée rétractable.
- Permet le port de lunettes.
- Système de ventilation réglable.
- Champ de vision panoramique; sans masque pour une expérience unique.
- Visière avec un revêtement antibuée et antirayures fiable et résistant.
- NCS : réduction du bruit.
- Ajustement précis de l'ouverture de la visière.

- Lumière utilitaire avant à DEL, optionnelle.
- Lumière arrière sans pile pour accentuer la visibilité.
- Connecteur magnétique arrière eLinQ.
- Offert avec visière solaire ambrée pour une meilleure vision dans les conditions de neige.
- Conçu pour recevoir un système de communication.
- Toutes les fonctions sont utilisables avec des gants.
- 2 tailles de coque pour un meilleur confort.
- Jugulaire à détachement rapide.
- Coquille entièrement recyclable pour un impact environnemental minime.
- Forme aérodynamique pour réduire la fatigue au niveau du cou.
- Certifié DOT.

# RAYVIK



Noir (90)

## NOUVEAU CASQUE RAYVIK X5 CARBONE MIPS

DOT ECE22.06

929164 • TP, P, M, G, TG, 2TG, 3TG, 4TG

569,99\$

- Casque Rayvik X5 Carbon Mips.
- Coque légère en composite de carbone.
- Fermeture magnétique rapide de la mentonnière Fidlock®.
- Poids : 1180 g +/- 50 g.
- Certifié D.O.T. et ECE 22.06.
- Équipé du système de sécurité Mips®.
- La formulation de mousse copolymère multidensité CONTEGO™ offre des performances de test d'impact améliorées par rapport aux mousses EPS standard.
- Coussinets de joues avec sangle pour retirer en cas d'urgence.
- Doublures intérieures amovibles et lavables.
- Personnalisez votre confort grâce aux différentes épaisseurs de coussinets de joues disponibles.
- Compatible avec les lunettes de vue.



Mauve (40), Noir (90), Orange (12)

## NOUVEAU CASQUES RAYVIK X5 MIPS

DOT ECE22.06

929165 • TP, P, M, G, TG, 2TG, 3TG, 4TG

419,99\$

- Casque Rayvik X5 Mips.
- Coque légère en composite.
- Fermeture micrométrique rapide de la mentonnière.
- Poids : 1250 g +/- 50 g.



Jaune (10)

## NOUVEAU CASQUE SKI-DOO RAYVIK X5

DOT ECE22.06

929208 • TP, P, M, G, TG, 2TG, 3TG, 4TG

419,99\$

- Casque Ski-Doo Rayvik X5 Mips.
- Coque légère en composite.
- Fermeture micrométrique rapide de la mentonnière.
- Poids : 1250 g +/- 50 g.
- Compatible avec le système de communication Vibe universel.
- Plusieurs canaux d'aération pour un confort optimal en toutes circonstances.
- Garantie limitée de 4 ans.
- Compatible avec le système de protection faciale magnétique (vendu séparément).
- Prêt pour le support à caméra 9291760090 (vendu séparément).
- Le système de sécurité Mips® est conçu pour renforcer la sécurité des casques lors de nombreux cas d'accidents. Lors de certains impacts, le système Mips peut réduire les forces néfastes qui pourraient autrement être transmises à la tête de l'utilisateur.



Jaune (10), Rouge (30)

## NOUVEAU LUNETTES RAYVIK, ENSEMBLE DE 2 LENTILLES

940014 • Taille unique

174,99\$

- Ensemble de lunettes Ski-Doo Rayvik avec 2 lentilles.

### Lentilles

- Lentille universelle incluse, Cat. 2 Rose avec revêtement miroir intégral, VLT 21 % à 28 % pour une vision optimale dans la plupart des conditions.
- Monture en deux parties, rigide et flexible, pour un meilleur ajustement et une étanchéité optimale.
- Découpes dans la monture compatible avec certaines lunettes de prescription.
- Système de changement rapide de lentille avec mécanisme de verrouillage.
- Mousse faciale 3D à trois couches pour un ajustement et un confort optimal.
- Sangle en silicone antidérapante pour un maintien optimal des lunettes.
- Protège-nez amovible.
- Compatible avec le système de protection faciale magnétique Rayvik pour l'hiver (vendu séparément).

### Lentilles

- Lentille cylindrique en polycarbonate moulé par injection offrant un excellent champ de vision.
- Lentille antirayures et antibuée, offrant une vision sans distorsion et une résistance accrue aux chocs.



Jaune (10)

## NOUVEAU LUNETTES RAYVIK

940016 • Taille unique

124,99\$

- Lunettes Ski-Doo Rayvik.

- Lentille faible luminosité incluse, Cat. 1 Jaune, VLT 70 % pour une teinte vive qui améliore l'acuité visuelle dans des conditions de faible luminosité.

### Accessoires et pièces de rechange en option :

- 9400090090 Système de protection faciale magnétique Rayvik pour l'hiver.
- 9400210090 Protège-nez de rechange pour lunettes Rayvik.

### Lentille miroir d'hiver pour lunettes Rayvik :

- 9400200010 Cat. 2 Rose, revêtement miroir jaune intégral, VLT 21 %.
- 9400200030 Cat. 2 Rose, revêtement miroir rouge intégral, VLT 28 %.

### Lentille d'hiver pour lunettes Rayvik :

- 9400190010 Cat. 1 Jaune, VLT 70 %.
- 9400190036 Cat. 1 Rose, VLT 71 %.
- 9400190000 Cat. 0 Transparent, VLT 82 %.



Noir (90)

## NOUVEAU SYSTÈME DE PROTECTION FACIALE MAGNÉTIQUE POUR L'HIVER

940009 • Taille unique

29,99\$

- Compatible avec le casque Rayvik X5 et lunettes Rayvik, comprend le déflecteur de respiration et le protège-nez magnétique des lunettes Rayvik.



Noir (90)

## NOUVEAU SUPPORT DE CAMÉRA POUR CASQUE

929176 • Taille unique

28,99\$

- Support de casque positionné sur le menton compatible avec la plupart des caméras.
- Compatible avec les casques Rayvik X5.

# CASQUES PYRA

UNISEXE



Noir (90)

**NOUVEAU CASQUE PYRA**  
929197 • TP, P, M, G, TG, 2TG, 3TG

DOT ECE22.06  
229,99\$

- Casque Pyra (DOT).
- 4 ans de garantie limitée.
- Coque thermoplastique avancée avec technologie de réduction d'énergie ERT.
- Visière fixe.
- Déflecteur d'air amovible.
- Système de ventilation Hi-Max avant et arrière pour un refroidissement optimal.
- Doublure amovible, lavable et remplaçable qui chasse l'humidité.
- Boucle d'attache double D au menton.
- Poids : ± 1 310 g pour taille « G ».
- Approuvé DOT et ECE 2206.



# CASQUES EXOME

## UNISEXE



Gris charbon [07]

**CASQUE EXOME SPORT RADIANT**  
929037 • TP, P, M, G, TG, 2TG, 3TG

DOT  
499,99\$



Gris charbon [07], Jaune [10]

**CASQUE SKI-DOO EXOME SPORT RADIANT**  
929088 • TP, P, M, G, TG, 2TG, 3TG

DOT  
499,99\$



Blanc [01], Noir [90]

**NOUVEAU CASQUE EXOME SPORT RADIANT**  
929203 • TP, P, M, G, TG, 2TG, 3TG

DOT  
499,99\$

- Casque Exome Sport (DOT) avec coquille en composite de plastique.
- Garantie limitée de 4 ans.
- Coquille en composite de plastique avancée.
- Casque modulaire.
- Système de masque antibuée Breath Evac.
- Palette amovible.
- Visière électrique Radiant à lentille double chauffée antibuée, version Radiant seulement.
- Visière solaire de couleur ambre rétractable.
- 2 tailles de coque pour un meilleur confort.
- Attache du cou à détachement rapide.
- Permet le port de lunettes.
- Inclut 5 absorbants pour le masque Breath Evac.
- Certifié DOT.



Gris charbon [07]

**CASQUE EXOME SPORT**  
929036 • TP, P, M, G, TG, 2TG, 3TG

DOT  
419,99\$



Noir [90]

**CASQUE EXOME**  
929035 • TP, P, M, G, TG, 2TG, 3TG

DOT  
379,99\$

- Casque Exome Sport (DOT) avec coquille en composite de plastique.
- Garantie limitée de 4 ans.
- Coquille en composite de plastique avancée.
- Casque modulaire.
- Système de masque antibuée Breath Evac.
- Palette amovible.
- Visière à lentille double antibuée.
- Visière solaire de couleur ambre rétractable.
- Casque Exome (DOT) avec coquille en composite de plastique.
- 2 tailles de coque pour un meilleur confort.
- Attache du cou à détachement rapide.
- Permet le port de lunettes.
- Inclut 5 absorbants pour le masque Breath Evac.
- Certifié DOT.



### CASQUES

#### HOMME ET FEMME

	TP	P	M	G	TG	2TG	3TG
Tête (po)	20 $\frac{1}{8}$ -21 $\frac{1}{4}$	21 $\frac{1}{8}$ -22	22 $\frac{1}{8}$ -22 $\frac{1}{2}$	23 $\frac{1}{8}$ -23 $\frac{1}{2}$	24-24 $\frac{1}{2}$	24 $\frac{1}{2}$ -25 $\frac{1}{8}$	25 $\frac{1}{2}$ -25 $\frac{3}{8}$
Tête (cm)	53-54	55-56	57-58	59-60	61-62	63-64	65-66



# CASQUES ADVEX

## UNISEXE



Noir [90]

**CASQUE ADVEX SPORT RADIANT**  
929081 • TP, P, M, G, TG, 2TG, 3TG

DOT ECE22.06  
1 049,99\$



Jaune [10]

**CASQUE SKI-DOO ADVEX SPORT RADIANT** DOT  
929094 • TP, P, M, G, TG, 2TG, 3TG 1 049,99\$

- Casque Advex Sport Radiant (DOT / ECE) avec coque composite M-FORGE.
- Garantie limitée de 4 ans.
- Coque composite légère M-FORGE®.
- Ouverture innovante d'accès au visage facile et sécuritaire.
- Palette réglable et facilement amovible.
- Visière chauffante amplifiée avec système contact de pivots avec évent réglable intégré.
- Compartiment chauffant pour la visière solaire.
- Connecteur magnétique arrière eLinQ.
- Lumière arrière sans pile pour accentuer la sécurité.
- Visière solaire ambre rétractable pour une meilleure vision dans des conditions de neige.
- Compatible avec les lunettes d'ordonnance.
- Bouches d'extraction d'humidité réglables.
- NCS : réduit le bruit.
- Éclairage utilitaire à DEL latéral en option.
- Système de communication Vibe Mesh en option pour l'hiver sans perte d'alimentation quand vous êtes branché par eLinQ.
- Jupe de cou pour réduire l'intrusion d'air.
- Contrôle de l'humidité avec système de masque respiratoire.
- Utilisez toutes les fonctions facilement avec des mains gantées.
- 2 tailles de coque et 4 tailles EPS pour un meilleur ajustement et un meilleur confort.
- Attache à cliquet à dégagement rapide.
- Coque de casque recyclable pour un impact minimal sur l'environnement.
- Forme aérodynamique pour réduire la fatigue du cou.
- 1 895 g ± pour la taille large.
- 1 965 g ± pour la taille large avec palette.
- Certifié DOT et ECE 2206.



Noir [90]

**CASQUE ADVEX SPORT**  
929079 • TP, P, M, G, TG, 2TG, 3TG

DOT ECE22.06  
659,99\$

- Casque Advex Sport (DOT / ECE) avec coque composite M-FORGE.
- Garantie limitée de 4 ans.
- Coque composite légère M-FORGE®.
- Ouverture innovante d'accès au visage facile et sécuritaire.
- Palette réglable et facilement amovible.
- Visière antibuée à double lentille avec évent réglable intégré.
- Visière solaire ambre rétractable pour une meilleure vision dans des conditions de neige.
- Compatible avec les lunettes d'ordonnance.
- Bouches d'extraction d'humidité réglables.
- NCS : réduit le bruit.
- Éclairage utilitaire à DEL latéral en option.
- Système de communication VIBE Mesh en option conçu pour l'hiver.
- Jupe de cou pour réduire l'intrusion d'air.
- Contrôle de l'humidité avec système de masque respiratoire.
- Utilisez toutes les fonctions facilement avec des mains gantées.
- 2 tailles de coque et 4 tailles EPS pour un meilleur ajustement et un meilleur confort.
- Attache à cliquet à dégagement rapide.
- Coque de casque recyclable pour un impact minimal sur l'environnement.
- Forme aérodynamique pour réduire la fatigue du cou.
- ± 1 825 g pour la taille large.
- ± 1 895 g pour la taille large avec palette.
- Certifié DOT et ECE 2206.

# LUNETTES

UNISEXE

## NOUVELLES LUNETTES TRENCH OTG

// COMPATIBLES AVEC  
LA PLUPART DES LUNETTES  
DE PRESCRIPTION



Noir mat [93]

### LUNETTES SKI-DOO TRENCH OTG

448780 • Taille unique 92,99\$

- S'adapte à la plupart des lunettes d'ordonnance avec des hauteurs de verres inférieures à 2 po. (51 mm) et une largeur de branche maximale de 5 3/4 po (146 mm).
- Dotées d'une double lentille d'injection qui est antirayures, antibuée et sans distorsion.
- La mousse faciale thermoformée à 3 couches offre le meilleur ajustement.
- Bande en silicone antidérapante qui maintient les lunettes en place.
- Lentille cylindrique en PC moulée par injection offre une vision sans distorsion et une meilleure résistance aux chocs.
- Une teinte de lentille vibrante avec un miroir argenté clair qui augmente l'acuité visuelle dans des conditions extrêmement plates et de faible luminosité.
- Protège-nez amovible pour une déflexion supplémentaire contre le froid et les débris.



Noir [90]

### LUNETTES FLINT RADIANT

448751 • Taille unique

249,99\$

- Lentille chauffée Radiant électrique.
- Les lunettes Ski-Doo Flint sont dotées d'une lentille cylindrique moulée par injection en PC.
- Performances antirayures et antibuée pour une vision sans distorsion et une résistance aux chocs améliorée.
- La mousse faciale thermoformée à 3 couches offre le meilleur ajustement.
- Le bracelet en silicone antidérapant qui maintient les lunettes en place.
- Protège-nez amovible pour une déflexion supplémentaire contre les débris.
- La version XL est idéale pour les temps plus froids couvrant l'espace entre la lunette et le casque.



Noir [90]

### LUNETTES FLINT RADIANT XL

448763 • Taille unique

249,99\$



Noir [90]

### NOUVEAU SYSTÈME DE PROTECTION FACIALE FLINT MAGNÉTIQUE POUR L'HIVER

940008 • Taille unique

29,99\$

- Compatible avec le casque Rayvik X5 et lunettes Flint, comprend le déflecteur de respiration et le protège-nez magnétique des lunettes Flint.



Gris [09], Noir [90]

### LUNETTES SKI-DOO TRENCH

448723 • Taille unique

92,99\$



Gris [09], Noir [90]

### LUNETTES SKI-DOO TRENCH XL

448761 • Taille unique

92,99\$

- Dotées d'une double lentille d'injection qui est antirayures, antibuée et sans distorsion.
- La mousse faciale thermoformée à 3 couches offre le meilleur ajustement.
- Bande en silicone antidérapant qui maintient les lunettes en place.
- Lentille cylindrique en PC moulée par injection offre une vision sans distorsion et une meilleure résistance aux chocs.
- Une teinte de lentille vibrante avec un miroir argenté clair qui augmente l'acuité visuelle dans des conditions extrêmement plates et de faible luminosité.
- Protège-nez amovible pour une déflexion supplémentaire contre le froid et les débris.
- La version XL est idéale pour les temps plus froids couvrant l'espace entre la lunette et le casque.



# CAGOULE

CRÉER UN ÉCOSYSTÈME AVEC LES CASQUES

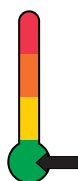
TISSU			
Léger	Moyen	Lourd	Maille

**Corrélation inverse avec les casques!**

Casque plus chaud = cagoule plus légère

Casque ventilé = cagoule plus chaude

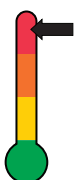
Cagoule légère



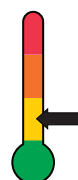
Cagoule hybride avec masque intégré



Cagoule chaleur ultime



Cagoule Tec Layer Antibuée MX



## UNISEXE



Noir [90]

**NOUVEAU CAGOULE TEC LAYER ANTIBUÉE MX**

288324 • P/M, G/TG

104,99\$

- Cagoule antibuée.
- Conçu pour être porté avec le casque RAYVIK ou tout autre casque de type MX.
- 47,5 % polyester, 40 % polyester recyclé, 10 % élasthanne, 2,5 % néoprène.
- Couvre-bouche avec pince nasale métallique pour un ajustement parfait.
- Tissus du couvre-bouche en néoprène avec enduit pour bloquer l'humidité.
- Tissu extensible à séchage rapide avec surface intérieure brossée au niveau de la tête et du cou.
- Tissu imperméable, coupe-vent et respirant au cou.
- Coutures plates pour éviter les frottements sur la peau.
- Idéal pour une utilisation avec des casques ouverts.
- Logo Tec Layer.



Noir [90]

**CAGOULE LÉGER**

448796 • P/M, G/TG

51,99\$

- Cagoule légère qui offre une respirabilité optimale.
- Parfait lorsqu'il est utilisé avec les casques OXYGEN ou tout autre modèle de casque intégral.
- 88 % polyester recyclé, 12 % élasthanne.
- Propriétés absorbantes.
- Résistant aux bris.
- Dos du matériel brossé.
- Finition plate et extensible tout autour du visage pour plus de confort.
- Longue bavette avant légère pour protéger du vent.
- Bavette de cou plus court à l'arrière pour éviter d'encombrer l'arrière du manteau.
- Silhouette améliorée qui reste bien en place pendant la conduite.
- Ouverture du visage sous le menton.
- Offert en 2 tailles P/M et G/TG.
- Logo Ski-Doo au menton.



Noir [90]

**CAGOULE HYBRIDE AVEC MASQUE INTÉGRÉ**

448797 • P/M, G/TG

72,99\$

- Cagoule hybride avec masque qui offre chaleur, respirabilité et coupe-vent.
- Parfait lorsqu'il est utilisé avec les casques ADVEX ou tout autre modèle de casque avec un masque respiratoire.
- Polyester/élasthanne.
- Poids moyen.
- Propriétés absorbantes.
- Résistant aux bris.
- Dos du matériel brossé.
- Finition plate et extensible tout autour du visage pour plus de confort.
- Longue bavette coupe-vent pour protéger des entrées d'air.
- Bavette de cou plus court à l'arrière pour éviter d'encombrer l'arrière du manteau.
- Insertion de matériel extensible au menton et dos pour un confort maximal pendant la conduite.
- Boîte respiratoire en mesh pour une intégration parfaite avec le casque Advex.
- Bavette laminée avec une imperméabilité de 5 000 mm et une respirabilité de 5 000 g avec un fini hydrofuge sans SPFA.
- Silhouette améliorée qui reste bien en place pendant la conduite.
- Offert en 2 tailles P/M et G/TG.
- Logo Ski-Doo au cou.

## UNISEXE



Noir [90]

**CAGOLE CHALEUR ULTIME**

448810 • P/M, G/TG

62,99\$

- Cagoule chaleur ultime qui offre une chaleur, une respirabilité et une protection coupe-vent maximales.
- Parfait lorsqu'il est utilisé avec les casques EXOME ou tout autre modèle de casque modulaire.
- Polyester/élasthanne.
- Matériel lourd pour une chaleur optimale dans des conditions de conduite extrêmement froides.
- Propriétés absorbantes.
- Résistant aux bris.
- Dos du matériel broissé.
- Finition plate et extensible tout autour du visage pour plus de confort.
- Long rideau coupe-vent sur le devant pour protéger de l'entrée d'air.
- Longue bavette coupe-vent pour protéger des entrées d'air.
- Bavette laminée avec une imperméabilité de 5 000 mm et une respirabilité de 5 000 g avec un fini hydrofuge sans SPFA.
- Silhouette améliorée qui reste bien en place pendant la conduite.
- Ouverture de la tête juste sous le menton.
- Offert en 2 tailles P/M et G/TG.



Noir [90]

**CAGOLE PYRA**

448735 • Taille unique

72,99\$

- Cagoule avec protège-visage en néoprène pour un échange d'humidité efficace afin de favoriser la respiration par grand froid.
- Parfait pour utiliser avec le casque PYRA ou tout autre casque de type MX.
- 65 % nylon, 20 % polyester, 10 % élasthanne, 5 % synthétique.
- Tissu extensible à séchage rapide avec surface intérieure brossée.
- Coutures plates qui empêchent les frottements avec la peau.
- Parfait pour utiliser avec les casques ouverts.
- Logo central PYRA thermocollé.



Noir [90]

**CAGOLE ULTIME TRAIL**

447736 • P/M, G/TG

46,99\$

- Cagoule ultime qui fournit de la chaleur, une excellente respirabilité et une résistance au vent.
- Parfait pour utiliser avec les casques OXYGEN, EXOME et PYRA.
- 60 % polyester, 30 % nylon, 10 % élasthanne.
- Tissu imperméable, résistant au vent et respirant au cou.
- Tissu évacuant l'humidité.
- Ajustements élastiques sur les côtés.



Jaune [10]

**NOUVEAU CAGOLE SKI-DOO ACTIVE X-TEAM**

288413 • Taille unique

35,99\$

- Conçu pour être porté avec le casque OXYGEN ou tout autre casque intégral.
- Design X-Team.
- 91 % polyester, 9 % élasthanne.
- Tissu extensible et antibactérien avec surface intérieure brossée.
- Traitement anti-odeurs et évacuation de l'humidité.
- Coutures plates pour éviter les frottements sur la peau.



Noir [90]

**CAGOLE ACTIVE SANS MARQUE**

448729 • Taille unique

39,99\$

- Cagoule qui fournit chaleur et respirabilité.
- À utiliser sur les sentiers.
- 91 % polyester, 9 % élasthanne.
- Tissu extensible antibactérien avec surface intérieure brossée.
- Traitement antiodeur qui évacue l'humidité.
- Coutures plates qui empêchent les frottements sur la peau.
- Sans marque.



Noir [90]

**PLASTRON**

447841 • Taille unique

35,99\$

- Plastron pour protéger contre le froid.
- 100 % polyester.
- Bordure en élasthanne avec élastique à l'arrière pour un meilleur ajustement.
- Molleton antiboulochage.

# BOTTES ET BAS

## HOMME



Noir (90), Jaune (10)

### BOTTES ABSOLUTE 0 BOA

930003 • 5, 6, 7, 8, 9, 10, 11, 12, 13, 14 **469,99\$**

- Bottes Absolute 0 BOA avec système de laçage BOA et semelle Michelin.
- Votre nouvelle botte préférée pour les passionnés de conduite en sentier.
- Pour utilisation sur les sentiers.
- 12 po de hauteur.
- Certification thermique : -60 °C ou -76 °F.
- Poids de 4,2 lb pour une paire grandeur 9.
- Membrane Sympatex® imperméable et respirante de la cheville jusqu'en haut.
- Isolation PrimaLoft Gold GC de 800 g.
- Système d'ajustement BOA® avec cadran H4 Coiler offrant un ajustement précis et microréglable, conçu pour fonctionner dans les conditions les plus difficiles.
- Construction robuste avec coque en PU.
- Semelle intérieure Ortholite® O-Therm AEROGEL amovible.
- Semelle extérieure en caoutchouc MICHELIN antidérapante.
- Languette adaptée pour la protection contre les débris.
- Design agressif, inspiré des motoneiges Ski-Doo.

Noir (90)

### BOTTES TEC+ REC

444240 • 5, 6, 7, 8, 9, 10, 11, 12, 13 **259,99\$**

- Bottes Tec+ Rec avec extérieur en cuir robuste, résistant à l'abrasion.
- Membrane respirante et imperméable.
- Limite de la plage de température de confort : -50 °C à -60 °C ou -58 °F à -76 °F.
- Semelle extérieure robuste avec design haute adhérence.
- Doublure intérieure amovible.

## UNISEXE



Noir (90)

### BOTTES TEC+ ULTRA

444258 • 5, 6, 7, 8, 9, 10, 11, 12, 13 **369,99\$**

- Bottes Tec+ Ultra avec un matériau extérieur résistant à l'abrasion et une doublure performante.
- Extérieur en cuir et textile résistant à l'abrasion.
- Membrane imper-respirante Sympatex®.
- Doublure performante qui apportera chaleur et confort en s'adaptant à votre pied.
- Limite de la plage de température de confort : -50 °C à -60 °C ou -58 °F à -76 °F.
- Conception robuste de la semelle extérieure ultra-adhérente.
- Doublure intérieure amovible.

## FEMME



Noir (90)

### BOTTES TEC+ REC POUR FEMME

444241 • 6, 7, 8, 9, 10 **259,99\$**

- Bottes Tec+ Rec pour femme avec extérieur en cuir robuste, résistant à l'abrasion.
- Membrane respirante et imperméable.
- Limite de la plage de température de confort : -50 °C à -60 °C ou -58 °F à -76 °F.
- Semelle extérieure robuste avec design haute adhérence.
- Doublure intérieure amovible.

## ENFANT



Noir (90)

### BOTTES SKI-DOO POUR ENFANT

444273 • 1, 2, 3, 4, 10, 11, 12, 13 **92,99\$**

- Bottes récréatives Ski-Doo pour enfants.
- Botte isolée en PU 100 % imperméable.
- Collier ajustable avec fermeture à lacet.
- PU synthétique léger moulé par injection.
- Semelle extérieure avec crampons multidirectionnels pour une meilleure stabilité dans les conditions enneigées.
- Certification thermique : -10 °C.

## UNISEXE



Rouge brique (33)

### BAS PERFORMANCE MIDWEIGHT

454597 • P, M, G **35,99\$**

- Bas Performance, saveur X-Team.
- Tissu élastique pour assurer un confort.
- Renforcement en laine pour la durabilité.
- Logos Ski-Doo et X-Team.

## BOTTES

### HOMME ET UNISEXE

	5	6	7	8	9	10	11	12	13
EU - Grandeur soulier unisexexe	37	38	39,5	41	42	43	44,5	46	47
Pied (po)	9	9%	9%	10	10%	10%	11	11%	11%
Pied (cm)	23	24	24,5	25,5	26,5	27	28	29	29,5

### FEMME

	6	7	8	9	10
EU - Grandeur soulier unisexexe	6	7	8	9	10
Pied (po)	35,5	37	38	39,5	41
Pied (cm)	8%	9	9%	9%	10
	22	23	24	24,5	25,5

### ENFANT

	10	11	12	13	1	2	3	4
	28	29	30	31	32	33	34	35
	7,2	7,4	7,9	8,1	8,3	8,5	8,8	9,1
	18,3	18,8	20,1	20,6	21,1	21,6	22,4	23,2

# GANTS ET MITAINES

## UNISEXE



Noir [90]

### MITAINES À PINCE SKI-DOO ABSOLUTE 0

446385 • TP, P, M, G, TG, 2TG, 3TG

194,99\$

- Mitaines à pince les plus chaudes de notre collection.
- Conception asymétrique, conçue spécialement pour la conduite en motoneige.
- À utiliser sur les sentiers.

#### Performance :



Imperméabilité



Dextérité



Chaleur

- Dessus de la main : 200 g d'isolant PrimaLoft® Gold Eco + 200 g d'isolant PrimaLoft® Gold Crosscore.
- Paume : 133 g d'isolant PrimaLoft® Gold Grip Control.
- Membrane Sympatex® coupe-vent, imperméable et respirante.
- Paume en cuir de chèvre.
- Doublure naturellement respirante pour une meilleure gestion de l'humidité.
- Bouts des doigts et panneaux flexibles.
- Essuie-visière en silicone sur la main gauche.
- Essuie-nez.
- Construction à gant haut.
- Système Duraflex pour cordon et ajustements.
- Rembourrage cousu aux jointures pour une protection supplémentaire.
- Panneaux extensibles sur le pouce et les doigts à gâchette.
- Pas de réglage de la sangle au poignet pour une flexibilité optimale.
- Propriétés tactiles au niveau de l'index.
- Accent jaune BRP.
- Logo ton sur ton Ski-Doo.
- Sans SPFA.



Noir [90]

### MITAINES SKI-DOO ABSOLUTE 0 2.0 ISOLÉES STX

288321 • TP, P, M, G, TG, 2TG

194,99\$

- Mitaines les plus chaudes de notre collection.
- À utiliser sur les sentiers.

#### Performance :



Imperméabilité



Dextérité



Chaleur

- Dessus de la main : 400 g PrimaLoft® Gold et isolation générique.
- Paume : 133 g PrimaLoft® Grip Control.
- Isolant en plume d'oie éthique.
- Entredoublure de gant imperméable, respirante et résistante au vent.
- Doublure en laine naturellement respirante et antimicrobienne.
- Extrémités des doigts sans coutures pour éviter l'infiltration d'air.
- Paumes et doigts renforcés en cuir.
- Propriétés tactiles au niveau de l'index.
- Essuie-nez au pouce.
- Sans SPFA.



Noir [90]

### GANTS ABSOLUTE 0

446317 • TP, P, M, G, TG, 2TG, 3TG

194,99\$

- Gants les plus chauds de notre collection.
- À utiliser sur les sentiers.

#### Performance :



Imperméabilité



Dextérité



Chaleur

- Dessus de la main : 200 g d'isolant PrimaLoft® Gold et duvet d'oie.
- Paume : 133 g d'isolant PrimaLoft® Grip Control.
- Isolant en plume d'oie éthique.
- Membrane Sympatex® coupe-vent, imperméable et respirante.
- Doublure en laine naturellement respirante et antimicrobienne.
- Extrémités des doigts sans coutures pour éviter l'infiltration d'air.
- Paumes et doigts renforcés en cuir.
- Propriétés tactiles au niveau de l'index.
- Essuie-nez au pouce.
- Sans SPFA.



Gris charbon [07], Noir [90]

### GANTS DE CUIR X-TEAM

446356 • P, M, G, TG, 2TG, 3TG

169,99\$

- Gants isolés en cuir robuste qui vont garderont au chaud.
- Pour utilisation sur sentiers et hors-piste.

#### Performance :



Imperméabilité



Dextérité



Chaleur

- Dessus de la main : 200 g PrimaLoft® Gold.
- Paume : 133 g PrimaLoft® Grip Control.
- Entredoublure de gants imperméable, respirante et résistante au vent.
- Doublure en laine naturellement respirante et antimicrobienne.



Noir [90]

### GANTS EN NYLON X-TEAM

446351 • TP, P, M, G, TG, 2TG, 3TG

129,99\$

- Gants isolés et respirants, parfaits pour les randonnées actives.
- Pour utilisation sur sentiers et hors-piste.

#### Performance :



Imperméabilité



Dextérité



Chaleur

- Extrémités des doigts sans coutures pour éviter l'infiltration d'air.
- Technologie Grip Control pour une meilleure prise.
- Propriétés tactiles au niveau de l'index.
- Essuie-visière.
- sans PFAS.

## HOMME



Noir (90), Jaune haute visibilité (26)

## GANTS ENDURO POUR HOMME

446387 • P, M, G, TG, 2TG, 3TG

184,99\$

- Gants parfaits pour le sentier actif et une conduite hybride.
- Offrant une protection maximale et un niveau d'isolation optimal pour la conduite active.
- Utilisation sur et hors sentiers.

- Dessus de la main : 133 g d'isolant PrimaLoft® Gold Grip Control.
- Paume : 60 g d'isolant PrimaLoft® Gold Grip Control.
- Membrane Sympatex® coupe-vent, imperméable et respirante.
- Doublure évacuant naturellement l'humidité pour une meilleure gestion de la température.
- Cuir de chèvre sur paume et coque.

- Protection TPR personnalisée + rembourrage D30.
- Essuie-visière en silicone sur la main gauche.
- Longueur intermédiaire avec ajustement.
- Propriétés tactiles au niveau de l'index.
- Marque Ski-Doo.
- Sans SPFA.

## Performance :



Imperméabilité



Dextérité



Chaleur

## UNISEXE



Noir (90)

## GANTS LONGS BC ASPECT

446352 • P, M, G, TG, 2TG, 3TG

179,99\$

## GANTS COURTS BC ASPECT

288366 • P, M, G, TG, 2TG, 3TG

144,99\$

- Gants respirants avec un peu d'isolation parfaits pour les températures modérées.
- À utiliser pour la conduite hors-piste.

## Performance :



Imperméabilité



Dextérité



Chaleur

- Dessus de la main et paume de la main : 60 g PrimaLoft® Gold.
- Cuir de chèvre Pittards — résistant aux éléments, aux tâches et extrêmement durable.
- Membrane Sympatex® coupe-vent, imperméable et respirante.
- Jointures rembourrées en nylon CORDURA® pour une meilleure protection.
- Respirabilité maximale avec insert en cuir perforé entre les doigts.
- Doublure en maille Xstatic pour une gestion antibactérienne et pour rester au sec.
- Poignet large avec cordon d'ajustement et tirette pour faciliter le port du gant par-dessus la manche pour la version longue.
- Gant ajustable et poignet court — facile à porter sous la manche pour la version courte.
- Technologie interne adhésive pour une meilleure adhérence.
- Doigts formés et articulés pour un contrôle maximal de la prise.
- Propriété tactile au niveau de l'index.
- Essuie-visière à l'index et au pouce et suède au dos du pouce pour essuyer.



Noir (90)

## GANTS GRIP

446323 • P, M, G, TG, 2TG, 3TG

114,99\$

- Gants isolés super performants offrant une excellente adhérence.
- À utiliser pour la conduite de sentier et hors-piste.

## Performance :



Imperméabilité



Dextérité



Chaleur

- Dessus de la main : 85g PrimaLoft® Gold.
- Imperméable, coupe-vent et respirant.
- Technologie interne adhésive pour une meilleure adhérence.
- Dos isolé uniquement, pour plus de chaleur sans compromettre l'adhérence.
- Motif imprimé sur le revers pour minimiser l'accumulation de neige.
- Empreinte digitale en caoutchouc pour une meilleure adhérence.
- Doigts entièrement formés.
- Extrémités des doigts sans coutures pour éviter l'infiltration d'air.
- Poignet en néoprène avec réglage.
- Paume rembourrée et renforcée.
- Construction de paume en cuir pour la résistance.
- Essuie-visière sur l'index.
- Propriété tactile au niveau de l'index.
- Sans SPFA.



Noir (90)

## GANTS X-TEAM CREW

446297 • P, M, G, TG, 2TG, 3TG

62,99\$

- Gants souples, résistants, flexibles et respirants.
- À utiliser pour la conduite de sentier et hors-piste.

## Performance :



Imperméabilité



Dextérité



Chaleur

- 77 % nylon, 23 % polyuréthane.
- Poignet extensible pour une entrée et une sortie faciles.
- Sans SPFA.

	Mitaines à pince Ski-Doo Absolute 0	Mitaines Ski-Doo Absolute 0 2.0 Isolées STX	Gants Absolute 0	Gants de cuir X-Team	Gants Enduro	Gants en nylon X-Team
<b>SENTIERS</b>						
<b>Imperméabilité</b>	●●●●●	●●●●●	●●●●●	●●●●●	●●●●●	●●●●●
<b>Dextérité</b>	●●●●●	●●●●●	●●●●●	●●●●●	●●●●●	●●●●●
<b>Chaleur</b>	●●●●●	●●●●●	●●●●●	●●●●●	●●●●●	●●●●●
<b>Couleur</b>	Noir	Noir	Noir	Noir, Kaki, Gris charbon	Noir, Jaune haute visibilité	Noir, Bronze, Gris charbon
<b>N° pièce</b>	446385	288321	446317	446356	446387	446351

	Gants longs BC Aspect	Gants courts BC Aspect	Gants Grip	Gants X-Team crew
<b>HORS-PISTE</b>				
<b>Imperméabilité</b>	●●●●●	●●●●●	●●●●●	●●●●●
<b>Dextérité</b>	●●●●●	●●●●●	●●●●●	●●●●●
<b>Chaleur</b>	●●●●●	●●●●●	●●●●●	●●●●●
<b>Couleur</b>	Noir	Noir	Noir	Noir
<b>N° pièce</b>	446352	288366	446323	446297

**GANTS ET MITAINES**

**UNISEXE\***

	TP	P	M	G	T6	2TG	3TG
Paume (po)	3	3¼	3½	4	4½	5	5½
Paume (cm)	7,5	8	9	10	11,5	13	14

**ENFANT**

	2	4	6
Circonférence de la main (po)	4¾-5	5-5½	5½-5¾
Longueur de la main (po)	4-4½	4½-4¾	4¾-5

\* Pour les femmes, choisissez une taille en dessous de votre taille habituelle dans les tailles unisexes.



# VÊTEMENTS D'EXTÉRIEUR – ABSOLUTE 0

## HOMME



Noir (90)

### MANTEAU ABSOLUTE 0 POUR HOMME

456089 • P, M, G, TG, 2TG, 3TG

739,99\$

- La veste la plus chaude de notre collection.
- Utilisation sur les sentiers.
- Membrane Sympatex® 2 plis, 100 % coupe-vent, imperméable et hautement respirante.
- 200 g d'isolant PrimaLoft® Gold en plus d'une doublure intérieure Radiant Core amovible avec 100 g de PrimaLoft® Gold.
- Technologie Radiant Core pour un maximum de rétention de chaleur.
- Coutures et logos 100 % scellés.
- Capuche amovible avec système de clips.
- Col amovible et réglable pour empêcher l'entrée d'air.
- Rabats avant quadruples isolés pour retenir la chaleur et protéger du vent.
- Système de gestion des câbles eLinQ.
- Jupe pare-neige.
- Aération sous les bras.
- 2 poches mains, 1 poche Napoléon avec chamois et 1 poche filet intérieure.
- Fermetures à glissière YKK® partout et YKK® AquaGuard® aux poches et poche de poitrine.
- Poche intérieure pour téléphone portable.
- Silhouette : régulière.
- Sans SPFA.

#### Performance :



Imperméabilité

Respirabilité

Chaleur

#### Bénéfices clés :



Résistant aux éléments

Chaleur maximale

Grande respirabilité

## FEMME



Noir (90)

### NOUVEAU MANTEAU ABSOLUTE 0 ISOLÉ STX POUR FEMME

288479 • TP, P, M, G, TG, 2TG

739,99\$

- Le manteau le plus chaud de notre collection.
- Utilisation sur les sentiers.
- Membrane Sympatex® 2 plis 100 % coupe-vent, imperméable et hautement respirante.
- 200 g d'isolant PrimaLoft® Gold en plus d'une doublure intérieure Radiant Core amovible avec 100 g de PrimaLoft® Gold.
- Technologie Radiant Core pour un maximum de rétention de chaleur et de chaleur.
- Coutures et logos 100 % scellés.
- Capuche amovible avec système de clip.
- Col amovible et réglable pour empêcher l'entrée d'air.
- Rabats avant quadruples isolés pour retenir la chaleur et protéger du vent.
- Système de gestion des câbles eLinQ.
- Jupe pare-neige.
- Aération sous les bras.
- 2 poches mains, 1 poche Napoléon avec chamois et 1 poche filet intérieure.
- Fermetures à glissière YKK® partout et YKK® AquaGuard® aux poches et poche de poitrine.
- Poche intérieure pour téléphone portable.
- Silhouette : régulière.
- Sans SPFA.

#### Performance :



Imperméabilité

Respirabilité

Chaleur

#### Bénéfices clés :



Résistant aux éléments

Chaleur maximale

Grande respirabilité

**HOMME**



Magnesium (24), Noir avec graphiques (94)

**NOUVEAU** MANTEAU ABSOLUTE 0 X-TEAM ISOLÉ STX POUR HOMME  
288480 • P, M, G, TG, 2TG, 3TG **779,99\$**

- Le manteau le plus chaud de notre collection.
- Édition X-Team.
- Pour utilisation en sentiers.
- Membrane Sympatex® 2 couches coupe-vent, imperméable et respirante.
- 200 g d'isolation PrimaLoft® Gold plus une doublure intérieure Radiant Core amovible avec 100 g de PrimaLoft® Gold.
- Technologie Radiant Core pour un maximum de rétention de chaleur et de chaleur.
- Coutures et logos 100 % scellés.
- Capuche amovible avec système de clip.
- Col amovible et réglable pour empêcher l'entrée d'air.
- Rabats avant quadruples isolés pour retenir la chaleur et protéger du vent.
- Système de gestion des câbles eLinQ.
- Jupe pare-neige.
- Aération sous les bras.
- 2 poches mains, 1 poche Napoléon avec chamois et 1 poche filet intérieure.
- Fermetures à glissière YKK® partout et YKK® AquaGuard® aux poches et poche de poitrine.
- Poche intérieure pour téléphone portable.
- Silhouette : régulière.
- Sans SPFA.



Noir (90)

**SALOPETTE ABSOLUTE 0 POUR HOMME**  
288280 • P, M, G, TG, 2TG, 3TG **629,99\$**

- Les pantalons les plus chauds de notre gamme.
- Utilisation sur sentiers.
- Membrane Sympatex® 2 couches coupe-vent et imperméable.
- 200 g d'isolant PrimaLoft® Gold.
- Coutures et logos 100 % scellés.
- Siège et entrejambe en molleton polaire pour plus de chaleur.
- Tricot extensible sur les côtés pour plus de flexibilité.
- Genoux préformés et rembourrés.
- Taille ajustable.
- Poche au plastron et 2 poches à main avec intérieur en maille grattée.
- Guêtres tempête avec bouton-pression entre la botte et le lacet.
- Fermetures à glissière YKK® partout et YKK® AquaGuard® à la fermeture sur le devant.
- Silhouette : régulière.
- Sans SPFA.

**FEMME**



Noir (90), Noir avec graphiques (94)

**MANTEAU ABSOLUTE 0 ÉDITION X-TEAM POUR FEMME**  
288288 • TP, P, M, G, TG, 2TG **779,99\$**

Performance :



Imperméabilité



Respirabilité



Chaleur

Bénéfices clés :



Résistant aux éléments



Chaleur maximale



Grande respirabilité



Noir (90)

**SALOPETTE ABSOLUTE 0 POUR FEMME**  
288289 • TP, P, M, G, TG, 2TG **629,99\$**

Performance :



Imperméabilité



Respirabilité



Chaleur

Bénéfices clés :



Résistant aux éléments



Chaleur maximale



Protection intégrée

# VÊTEMENTS D'EXTÉRIEUR – EXODUS

## HOMME



Jaune (10), Jaune haute visibilité (26), Rouge feu (06)

### MANTEAU EXODUS ÉDITION X-TEAM POUR HOMME

288293 • P, M, G, TG, 2TG, 3TG

489,99\$

- Manteau chaud au look de course.
- Édition X-Team.
- À utiliser sur sentiers.
- Coutures et logos 100 % scellés.
- 200g d'isolant Youngone Eco Loft Heat Soft®
- Technologie Radiant Core pour un maximum de rétention de chaleur.
- Col supplémentaire amovible pour empêcher l'entrée d'air.
- 2 poches main, 1 poche Napoléon avec chiffon à lunettes et 1 poche filet intérieure.
- Détails réfléchissants à 360° pour une visibilité maximale.
- Molleton polaire à l'avant du corps et sur le dessus des bras pour plus de chaleur.

- Rabat avant central supérieur et sous-rabat isolés pour retenir la chaleur et protéger du vent.
- Système de gestion des câbles eLinQ.
- Jupe pare-neige.
- Ventilation sous les bras.
- Manches articulées.
- Poignets réglables avec soufflet de poignet et trou pour le pouce.
- Fermetures à glissière YKK® partout et YKK® AquaGuard® aux poches pour les mains et à la poche poitrine.
- Poche interne pour cellulaire.
- Capuche amovible dans la version pour femme.
- Silhouette : régulière.
- Sans SPFA.

## FEMME



Rose (36), Sarcelle (74)

### MANTEAU EXODUS ÉDITION X-TEAM POUR FEMME

288291 • TP, P, M, G, TG, 2TG

489,99\$

#### Performance :



Imperméabilité



Respirabilité



Chaleur

#### Bénéfices clés :



Coupe-vent



Réfléchissant



Doublure en molleton



Noir (90)

### MANTEAU EXODUS POUR HOMME

288296 • P, M, G, TG, 2TG, 3TG

449,99\$

- Version mise à jour exempt de SPFA.
- Veste chaude au look inspiré de la course.
- Utilisation sur sentiers.
- Coutures et logos 100 % scellés.
- 200 g d'isolant Youngone Eco Loft Heat Soft®.
- Technologie Radiant Core pour un maximum de rétention de chaleur.
- Col supplémentaire amovible pour empêcher l'entrée d'air.
- 2 poches main, 1 poche Napoléon avec chiffon à lunettes et 1 poche filet intérieure.
- Détails réfléchissants à 360° pour une visibilité maximale.
- Molleton polaire à l'avant du corps et sur le dessus des bras pour plus de chaleur.

- Rabat avant central supérieur et sous-rabat isolés pour retenir la chaleur et protéger du vent.
- Système de gestion des câbles eLinQ.
- Jupe pare-neige.
- Ventilation sous les bras.
- Manches articulées.
- Poignets réglables avec soufflet de poignet et trou pour le pouce.
- Fermetures à glissière YKK® partout et YKK® AquaGuard® aux poches pour les mains et à la poche poitrine.
- Poche interne pour cellulaire.
- Capuche amovible dans la version pour femme.
- Silhouette : régulière.
- Sans SPFA.



Noir (90)

### MANTEAU EXODUS POUR FEMME

288294 • TP, P, M, G, TG, 2TG

449,99\$

#### Performance :



Imperméabilité



Respirabilité



Chaleur

#### Bénéfices clés :



Coupe-vent



Réfléchissant



Doublure en molleton

**HOMME**



Noir (90)

**SALOPETTE EXODUS POUR HOMME**

288283 • P, M, G, TG, 2TG, 3TG

449,99\$

- Salopette chaude.
- Utilisation sur sentiers.
- 200 g d'isolant Youngone Eco Loft Heat Soft®.
- 100 % des coutures de la coque extérieure sont scellées.
- Molleton polaire au siège.
- Genoux préformés et rembourrés.
- Logo thermoscellé.
- Guêtres tempête avec bouton-pression entre la botte et le lacet.
- Fermetures à glissière YKK® partout et YKK® AquaGuard® aux poches et aux jambes.
- Siège rabattable dans la version pour femme.
- Silhouette : régulière.
- Sans SPFA.

**FEMME**



Noir (90)

**SALOPETTE EXODUS POUR FEMME**

288292 • TP, P, M, G, TG, 2TG

449,99\$

**Performance :**



Imperméabilité



Respirabilité



Chaleur

**Bénéfices clés :**



Coupe-vent



Protection  
intégrée



Assis doublé  
en polar

# VÊTEMENTS D'EXTÉRIEUR – ENDURO

## HOMME



Camo [37], Noir [90]

### COMBINAISON ISOLÉE ENDURO POUR HOMME

456034 • P, M, G, TG, 2TG, 3TG

929,99\$

- 6 poches extérieures pour optimiser le rangement.
- Combinaison isolée une pièce avec membrane Sympatex pour une protection élevée et une mobilité maximale.
- À utiliser pour la conduite hybride.
- Isolation cartographiée de Youngone Eco Loft Flex SR®. Corps 100 g, bras et jambes 80 g.
- Membrane Sympatex® 2 couches coupe-vent, imperméable et respirante.
- Coutures et logos 100 % scellés.
- Accent de couleur sur l'avant-bras droit.
- Fermetures à glissière YKK® Aquaguard® résistantes à l'eau.
- Gousset zippé au niveau du cou pour offrir un confort supplémentaire lors du port du casque.
- Fentes de ventilation sous les bras pour un flux d'air maximal.

- Capuchon ajustable et amovible avec poche de rangement intérieure.
- Bretelles internes ajustables.
- Ceinture ajustable.
- Plis au dos pour une mobilité maximale.
- Tissu renforcé au bas de la jambe intérieure.
- Coudes et genoux rembourrés pour une protection supplémentaire.
- Linge pour les lunettes intégré dans la poche sur la poitrine à gauche.
- Poche intérieure pour téléphone portable.
- Système de gestion des câbles eLinQ.
- Silhouette : régulière.
- Sans SPFA.

## FEMME



Noir [90]

### COMBINAISON ISOLÉE ENDURO POUR FEMME

456039 • TP, P, M, G, TG, 2TG

929,99\$

- 6 poches extérieures pour optimiser le rangement.

Performance :



Imperméabilité



Respirabilité



Chaleur

Bénéfices clés :



Résistant  
aux éléments



Mobilité  
maximale



Renforcé

## HOMME



Jaune (10), Noir (90)

**NOUVEAU** MANTEAU ENDURO POUR HOMME

456031 • P, M, G, TG, 2TG, 3TG

609,99\$

- Pour une protection élevée et une mobilité maximale.
- Pour les motoneigistes actifs en sentiers.

## Performance :



Imperméabilité



Respirabilité



Chaleur

## Bénéfices clés :

Résistant  
aux élémentsMobilité  
maximale

Renforcé

- Membrane Sympatex® 2 couches imperméable, coupe-vent et respirante.
- Isolation cartographiée PrimaLoft Black 133 g au corps et 100 g aux bras.
- Coutures et logos 100 % étanches.
- Fermetures à glissière YKK® Aquaguard® au centre sur le devant et sur la poitrine.
- Aérations sur la poitrine et dans le dos pour une circulation d'air maximale.
- Tissu renforcé au niveau des épaules et des avant-bras.
- Poche intérieure pour téléphone portable.
- Système eLinQ pour la gestion des câbles.
- Jupe pare-neige.
- Silhouette : régulière avec bras préformés.
- Sans SPFA.



Noir (90)

**SALOPETTE ENDURO POUR HOMME**

441701 • P, M, G, TG, 2TG, 3TG

539,99\$

- Salopette haute performance légèrement isolée pour la conduite active sur les sentiers.

## Performance :



Imperméabilité



Respirabilité



Chaleur

## Bénéfices clés :



Coupe-vent

Protection  
intégréeAssis doublé  
en polaire

- 100 g d'isolant Youngone Eco Loft Heat Soft®.
- Membrane Sympatex® 2 couches imperméable et coupe-vent.
- Coutures et logos 100 % scellés.
- Genoux préformés et rembourrés.
- Molleton polaire au siège et à l'entrejambe pour plus de chaleur.
- Bretelles élastiques réglables sur 2 côtés.
- Languette collée sur le côté de la ceinture pour ajuster l'élastique arrière pour plus de confort.
- Guêtres tempête avec bouton-pression entre la botte et le lacet.
- Renfort à l'intérieur des jambes pour assurer une résistance à l'abrasion.
- Détails réfléchissants à l'arrière de la jambe.
- Silhouette : régulière avec genoux préformés.

# VÊTEMENTS DE CONDUITE – VASA

## HOMME



Noir [90]

### MANTEAU VASA+ POUR HOMME

440995 • P, M, G, TG, 2TG, 3TG

539,99\$

- Système ExoFloat intégré pour une aide à la flottaison en cas de percée de glace.
- Idéal pour la conduite hybride active.
- Style autoflottant. Ne nécessite pas de pantalon avec le système ExoFloat.
- Coutures 100 % scellées.
- Système ExoFloat mis à jour avec une mousse NBR à cellules fermées pour des performances de flottaison améliorées.
- La nouvelle technologie de flottaison rend cette veste légère, respirante et confortable.
- Membrane Sympatex® 2 couches coupe-vent, imperméable et respirante.
- 200 g de Youngone Eco Loft Heat Soft®.
- Accent de couleur sur le capuchon et accent réfléchissant sur les épaules pour une visibilité optimale.

## FEMME



Noir [90]

### MANTEAU VASA+ POUR FEMME

440985 • TP, P, M, G, TG, 2TG

539,99\$

- Poche sifflet accessible pour plus de sécurité.
- Aérations zippées sous les bras.
- Anneau en D à l'ourlet du bas.
- Poignet en lycra collé avec passe-pouce.
- Capuchon amovible avec clip de fixation pour capuche.
- Fermeture éclair à double sens pour améliorer le confort en position assise.
- Poche poitrine avec fermeture éclair résistante à l'eau.
- 2 poches mains avec fermeture éclair résistante à l'eau.
- Coutures entièrement scellées.
- Jupe pare-neige amovible.
- Système de gestion des câbles eLinQ.
- Silhouette : régulière.

#### Performance :



Imperméabilité



Respirabilité



Chaleur

#### Bénéfices clés :



Assistant à la flottaison



Coupe-vent



Réfléchissant

## HOMME



Jaune haute visibilité [26]

### MANTEAU VASA+ X-TEAM POUR HOMME

456084 • P, M, G, TG, 2TG, 3TG

456032 • P, M, G, TG, 2TG, 3TG

569,99\$

- Coutures 100 % scellées.
- Système ExoFloat mis à jour avec une mousse NBR à cellules fermées pour des performances de flottaison améliorées.
- La nouvelle technologie de flottaison rend cette veste légère, respirante et confortable.
- Système ExoFloat intégré pour une aide à la flottaison en cas de percée de glace.
- Idéal pour la conduite hybride active.
- Style autoflottant. Ne nécessite pas de pantalon avec le système ExoFloat.
- Édition X-Team.

#### Performance :



Imperméabilité



Respirabilité



Chaleur

#### Bénéfices clés :



Assistant à la flottaison



Coupe-vent



Réfléchissant

- Membrane Sympatex® 2 couches coupe-vent, imperméable et respirante.
- 200 g de Youngone Eco Loft Heat Soft®.
- Accent de couleur sur le capuchon et accent réfléchissant sur les épaules pour une visibilité optimale.
- Poche sifflet accessible pour plus de sécurité.
- Aérations zippées sous les bras.
- Anneau en D à l'ourlet du bas.
- Poignet en lycra collé avec passe-pouce.
- Capuchon amovible avec clip de fixation pour capuche.
- Fermeture éclair à double sens pour améliorer le confort en position assise.
- Poche poitrine avec fermeture éclair résistante à l'eau.
- 2 poches mains avec fermeture éclair résistante à l'eau.
- Coutures entièrement scellées.
- Jupe pare-neige amovible.
- Système de gestion des câbles eLinQ.
- Silhouette : régulière.
- Sans SPFA.

# VÊTEMENTS D'EXTÉRIEUR - BC

## HOMME



Gris charbon [07], Rouge [30]

### NOUVEAU COMBINAISON BC SERIES KONA 2.0 NON ISOLÉE STX

288313 • TP, P, M, G, TG, 2TG, 3TG 1 009,99\$

- Coquille flexible et performante pour les motoneigistes actifs.
- À utiliser pour la conduite hors-piste.

#### Performance :



Imperméabilité



Respirabilité



Chaleur

#### Bénéfices clés :



Résistant aux éléments



Grande respirabilité



Renforcé

- Membrane Sympatex® 2 couches coupe-vent, imperméable et respirante.
- Coutures et logos 100 % étanches.
- Fermetures à glissière YKK® partout et YKK® AquaGuard® sur la poche poitrine, au centre devant et sous les aisselles.
- Tissu CORDURA® avancé aux endroits critiques pour une durabilité et une résistance à l'abrasion optimales.
- Capuche amovible et ajustable.
- Bretelles amovibles.
- Aération sous les aisselles adaptée aux sacs à dos.
- Fermeture éclair auxiliaire pour une ventilation supplémentaire.
- Détails réfléchissants pour une visibilité optimisée.
- Poches cargo zippées sur les jambes.
- Silhouette : régulière avec bras et genoux préformés.
- Sans SPFA.



Gris charbon [07], Rouge [30]

### NOUVEAU MANTEAU BC SERIES KONA 2.0 NON ISOLÉE STX

288430 • TP, P, M, G, TG, 2TG, 3TG 839,99\$

- Coquille flexible et performante pour les motoneigistes actifs.
- À utiliser pour la conduite hors-piste.

#### Performance :



Imperméabilité



Respirabilité



Chaleur Non isolé

#### Bénéfices clés :



Durable



Mobilité maximale



Résistant aux éléments

- Membrane Sympatex® 2 couches coupe-vent, imperméable et respirante.
- Coutures et logos 100 % étanches.
- NOUVEAU : poche Radiant Electronics! Conçue pour protéger vos appareils de l'eau et du froid.
- Fermetures à glissière YKK® sur l'ensemble du vêtement et YKK® AquaGuard® sur la poche poitrine, au centre devant et sous les aisselles.
- Capuche amovible.
- Jupe pare-neige.
- Doublure en maille.
- Aération au niveau de la poitrine adaptée aux sacs à dos.
- Fermeture éclair YKK AquaGuard à double sens sur le devant.
- Détails réfléchissants pour une visibilité optimisée.
- Silhouette : régulière avec bras préformés.
- Sans SPFA.



Noir [90]

### NOUVEAU SALOPETTE BC SERIES KONA 2.0 NON ISOLÉE STX

288435 • TP, P, M, G, TG, 2TG, 3TG 839,99\$

- Coquille flexible et performante pour les motoneigistes actifs.
- À utiliser pour la conduite hors-piste.

#### Performance :



Imperméabilité



Respirabilité



Chaleur Non isolée

#### Bénéfices clés :



Durable



Mobilité maximale



Résistant aux éléments

- Membrane Sympatex® 2 couches imperméable et coupe-vent.
- Tissu de renforcement sur les zones à forte usure.
- Bavette haute devant et dos.
- Panneaux en tissu extensible à la taille pour plus de mobilité.
- Une poche poitrine, 2 poches cargo.
- Genoux articulés, renforcés et rembourrés.
- Genouillères amovibles.
- Fermetures à glissière YKK hydrofuges à double sens sur le devant et sur toute la longueur.
- Fermetures à glissière YKK hydrofuges partout.
- Guêtres anti-tempête avec connecteur à pression entre la botte et le lacet.
- Détails réfléchissants pour une visibilité optimale.
- Silhouette : régulière avec genoux préformés.
- Sans SPFA.



# COURSE

## CRÉÉ POUR LES COUREURS PRO, PAR LES COUREUR PRO

Avec des designs inspirés par la vitesse et la compétition, les vêtements de course Ski-Doo n'ont pas seulement un beau look, mais sont aussi fonctionnels, combinant des matériaux légers, résistants au vent et respirants.

### HOMME



Noir (90)

#### NOUVEAU MANTEAU SKI-DOO WARM-UP 2.0 ISOLÉ

288319 • P/M, G/TG

449,99\$

- Veste chaude à porter par-dessus votre équipement.
- Utilisée par les membres de l'équipe de course.

#### Performance :



Imperméabilité



Respirabilité



Chaleur

- Isolation ThermaLoft® 200 g.
- Coutures critiques et logos scellés.
- Capuche fixe.
- Deux poches latérales.
- Fente latérale à l'ourlet inférieur pour une mobilité optimale.
- Maintenant disponible en 2 tailles.



Orange (12)

#### MANTEAU DE COURSE SKI-DOO POUR HOMME

456037 • P, M, G, TG, 2TG, 3TG

249,99\$

- Coquille au look de course.

#### Performance :



Imperméabilité



Respirabilité



Chaleur

#### Bénéfices clés :



Poids léger



Prêt pour  
la compétition



Coupe  
athlétique

- Fermetures à glissière hydrofuges partout.
- 2 grandes poches à l'avant.
- Fente de ventilation à fermeture sur le devant et sur le côté.
- Non isolé.



Orange (12), Rouge (30)

#### PANTALON DE COURSE SKI-DOO POUR HOMME

441719 • P, M, G, TG, 2TG, 3TG

259,99\$

#### Bénéfices clés :



Poids léger



Prêt pour  
la compétition



Coupe  
athlétique

- Pantalon de type coquille au look racing.
- 85 % polyester, 13 % nylon, 2 % fibre d'aramide.
- Tissu de renfort au niveau des coutures et des zones à forte usure.
- Forme plus haute au dos et plus basse sur le devant pour un confort optimal.
- Genoux préformés.
- Bandes antidérapantes supplémentaires ajoutées au siège.
- Anneaux en D à l'entrejambe et à la taille.

# MULTICOUCHES

## HOMME



Noir (90)

### CHANDAIL COUCHE DE BASE X-TEAM POUR HOMME

288200 • P, M, G, TG, 2TG, 3TG

92,99\$

- Découvrez notre nouveau et amélioré chandail couche de base X-Team pour homme!
- Parfait pour porter avec notre pantalon couche de base.
- 88 % polyester, 12 % élasthanne, 220 g/m<sup>2</sup>.
- Fabriqué en polyester à haute teneur en filaments amélioré par un léger brossage qui apporte douceur et chaleur.
- Traitement antimicrobien.
- Silhouette : ajustée améliorée.
- Petit logo Ski-Doo en plastisol souple imprimé sur la poitrine à gauche.
- Imprimé X-Team surdimensionné en plastisol souple sur les côtes droites qui s'étend jusqu'au dos à gauche.
- Manches régulières.



Noir (90)

### NOUVEAU HAUT THERMAL TEC LAYER POUR HOMME

288429 • P, M, G, TG, 2TG, 3TG

104,99\$

- De retour à la demande générale, maintenant avec une coupe revisitée et un tissu amélioré. Le sous-vêtement thermique Tec Layer est fabriqué en polyester à filaments fins avec une finition légèrement brossée pour offrir chaleur et confort.
- Composition du tissu : 95 % polyester, 5 % élasthanne, 280 g/m<sup>2</sup>.
- Traitement antimicrobien pour aider à réduire les odeurs.
- Extensibilité dans quatre directions.
- Silhouette : ajustée.
- Évacuation de l'humidité pour rester au sec.
- Manches raglan.
- Col montant avec fermeture éclair à l'avant.



Noir (90)

### PANTALON COUCHE DE BASE X-TEAM POUR HOMME

288198 • P, M, G, TG, 2TG, 3TG

77,99\$

- Découvrez nos nouveaux et améliorés pantalons couche de base X-Team pour homme!
- Parfait pour porter avec notre chandail couche de base.
- 88 % polyester, 12 % élasthanne, 220 g/m<sup>2</sup>.
- Fabriqué en polyester à haute teneur en filaments amélioré par un léger brossage qui apporte douceur et chaleur.
- Traitement antimicrobien.
- Silhouette : ajustée améliorée.
- Élastique jacquard Ski-Doo X-Team.
- Poche facile d'accès sur la jambe droite.



Noir (90)

### NOUVEAU PANTALON THERMAL TEC LAYER POUR HOMME

288427 • P, M, G, TG, 2TG, 3TG

92,99\$

- De retour à la demande générale, maintenant avec une coupe revisitée et un tissu amélioré. Le sous-vêtement thermique Tec Layer est fabriqué en polyester à filaments fins avec une finition légèrement brossée pour offrir chaleur et confort.
- Composition du tissu : 95 % polyester, 5 % spandex, 280 g/m<sup>2</sup>.
- Traitement antimicrobien pour aider à réduire les odeurs.
- Extensibilité dans quatre directions.
- Silhouette : ajustée.
- Évacuation de l'humidité pour rester au sec.
- Coupe longueur cheville.
- Ceinture élastique douce au dos.
- Gousset fonctionnel à l'entrejambe.
- Coutures « flatlock » pour minimiser les frottements.

## FEMME



Noir (90)

### CHANDAIL COUCHE DE BASE X-TEAM POUR FEMME

288199 • TP, P, M, G, TG, 2TG

92,99\$

- Découvrez notre nouveau et amélioré chandail couche de base X-Team pour femme!
- Parfait pour porter avec notre pantalon couche de base.
- 88 % polyester, 12 % élasthanne, 220 g/m<sup>2</sup>.
- Fabriqué en polyester à haute teneur en filaments amélioré par un léger brossage qui apporte douceur et chaleur.
- Traitement antimicrobien.
- Silhouette : ajustée.
- Petit logo X-Team en plastisol souple imprimé sur la poitrine à gauche.
- Imprimé Ski-Doo en plastisol souple sur le bras droit.
- Manches raglan.



Noir (90)

### PANTALON COUCHE DE BASE X-TEAM POUR FEMME

288197 • TP, P, M, G, TG, 2TG

77,99\$

- Découvrez nos nouveaux et améliorés pantalons couche de base X-Team pour femme!
- Parfait pour porter avec notre chandail couche de base.
- 88 % polyester, 12 % élasthanne, 220 g/m<sup>2</sup>.
- Fabriqué en polyester à haute teneur en filaments amélioré par un léger brossage qui apporte douceur et chaleur.
- Traitement antimicrobien.
- Silhouette : ajustée.
- Élastique jacquard Ski-Doo X-Team.
- Imprimé Ski-Doo vertical en plastisol souple sur le bas de la jambe droite.
- Poche facile d'accès sur la jambe droite.
- Pas de couture à l'entrejambe pour plus de confort.

## FEMME



Noir (90)

**HAUT THERMAL TEC LAYER POUR FEMME**  
 288428 • TP, P, M, G, TG, 2TG 104,99\$

- De retour à la demande générale, maintenant avec une coupe revisitée et un tissu amélioré. Le sous-vêtement thermique Tec Layer est fabriqué en polyester à filaments fins avec une finition légèrement brossée pour offrir chaleur et confort.
- Composition du tissu : 95 % polyester, 5 % élasthanne, 280 g/m<sup>2</sup>.
- Traitement antimicrobien pour aider à réduire les odeurs.
- Extensibilité dans quatre directions.
- Silhouette : ajustée.
- Évacuation de l'humidité pour rester au sec.
- Manches raglan.
- Col montant avec fermeture éclair à l'avant.



Noir (90)

**PANTALON THERMAL TEC LAYER POUR FEMME**  
 288426 • TP, P, M, G, TG, 2TG 92,99\$

- De retour à la demande générale, avec une coupe revisitée et un tissu amélioré. Le Thermal Tec Layer est conçu en polyester à filaments fins, légèrement brossé pour offrir douceur et chaleur.
- Composition du tissu : 95 % polyester, 5 % spandex, 280 g/m<sup>2</sup>.
- Traitement antimicrobien pour réduire les odeurs.
- Extensibilité dans quatre directions.
- Silhouette : ajustée.
- Évacuation de l'humidité pour rester au sec.
- Longueur cheville.
- Bande à la taille de style yoga pour un confort supérieur.
- Coutures « flatlock » pour minimiser les frottements.

## UNISEXE



Noir (90)

**COMBINAISON TEC LAYER HYBRIDE ISOLÉE**  
 288320 • TP, P, M, G, TG, 2TG, 3TG 259,99\$

- Combinaison légère et polyvalente, offrant une chaleur optimale pour les motoneigistes actifs.
- Conçue pour être portée sous la combinaison BC Series Kona 2.0 STX.
- Isolation PrimaLoft® Black 100 g.
- 100 % polyester en maille.
- Matière ultralégère et déperlante.
- Emplois stratégiques de tricot élastique et de panneaux isolants.
- Fermetures à glissière YKK®.
- Silhouette : ajustée.
- Sans PFAS.



Noir (90)

**SHORTS TEC LAYER HYBRIDE ISOLÉS**  
 288420 • TP, P, M, G, TG, 2TG, 3TG 184,99\$

- Shorts intermédiaires légers et polyvalents pour les motoneigistes actifs.
- Conçus pour être portés sous la salopette BC Series Kona 2.0 STX.
- Isolation PrimaLoft® Black 80 g.
- Design compact, idéal pour les déplacements et les sorties.
- Silhouette : ajustée.
- Matière ultralégère déperlante.
- Emplois stratégiques de tricot élastique et de panneaux isolants.
- Fermetures à glissière YKK®.
- Sans PFAS.



Noir (90)

**MANTEAU TEC LAYER HYBRIDE ISOLÉ**  
 288419 • TP, P, M, G, TG, 2TG, 3TG 259,99\$

- Veste intermédiaire légère et polyvalente pour les motoneigistes actifs.
- Conçue pour être portée sous le manteau BC Series Kona 2.0 STX.
- Isolation PrimaLoft® Black 80 g.
- Design compact, idéal pour les déplacements et les sorties.
- Matière ultralégère déperlante.
- Emplois stratégiques de tricot élastique et de panneaux isolants.
- Fermetures à glissière YKK®.
- Silhouette : ajustée.
- Sans PFAS.

## ÉQUIPEMENT DE PROTECTION – UNISEXE



Gris (09)

**VESTE DE PROTECTION TRAILMASTER DE TEKVEST**

- 469308 • TP (100-130 lb/45-60 kg)  
 P (130-150 lb/60-70 kg)  
 M (150-185 lb/70-85 kg)  
 G (185-210 lb/85-95 kg)  
 TG (210-240 lb/95-110 kg)
- 469309 • 2TG (240-270 lb/110-125 kg)  
 3TG (270-300 lb/125-140 kg) \$679.99

- Veste de protection Trailmaster de TekVest (TP à 3TG).
- Collet à fermeture à glissière en micromolleton.
- 2 grandes poches, pouvant contenir jusqu'à 4 téléphones intelligents en position verticale, réchauffées par la température corporelle. Idéales pour un petit portefeuille, une carte des sentiers ou des médicaments.
- Extérieur isolé avec une couche d'aluminium réfléchissante.
- Points d'attache rapides inclus pour les épaules optionnelles.

# VÊTEMENTS SPORT – SIGNATURE

## HOMME



Gris [09], Gris chiné [27], Jaune [10], Noir [90]

### PULL À CAPUCHON SIGNATURE POUR HOMME

288209 • P, M, G, TG, 2TG, 3TG

82,99\$

- Pull à capuchon signature Ski-Doo.
- Composition : 60 % coton, 40 % polyester, 300 g/m<sup>2</sup>.
- Silhouette : décontractée pour un confort tout au long de la journée.
- Finition bio carbonisée pour un toucher doux et haut de gamme.
- Logo Ski-Doo audacieux au centre sur le devant.
- Manches montées pour une silhouette classique.
- Capuche à construction en 3 panneaux pour un ajustement optimal.
- Bord-côte aux poignets et à l'ourlet.



Noir [90], Jaune [10]

### VESTE À CAPUCHON ZIPPÉE SIGNATURE POUR HOMME

288008 • P, M, G, TG, 2TG, 3TG

92,99\$

- Veste à capuchon zippée signature.
- Silhouette : décontractée.
- Imprimé Ski-Doo sur la manche droite.
- Manches tombantes.
- Tricot côtelé aux poignets et à l'ourlet.
- Capuchon avec cordon de serrage.



Bleu denim [79], Noir avec graphiques [94]

### PULL SIGNATURE SKI-DOO POUR HOMME

288106 • P, M, G, TG, 2TG, 3TG

67,99\$

- Pull signature avec logo Ski-Doo.
- Composition : 60 % coton, 40 % polyester, 300 g/m<sup>2</sup>.
- Silhouette : décontractée pour un confort optimal.
- Finition bio carbonisée pour une douceur haut de gamme.
- Logo Ski-Doo au centre sur le devant.
- Manches tombantes avec emmanchures classiques.
- Col, poignets et ourlet côtelés pour une finition soignée.



Bleu denim [79], Gris chiné [27], Jaune [10], Noir [90]

### T-SHIRT SKI-DOO SIGNATURE POUR HOMME

288300 • P, M, G, TG, 2TG, 3TG

35,99\$

- Notre classique t-shirt Signature pour homme, parfait pour nos plus fidèles clients!
- 60 % coton, 40 % polyester.
- Silhouette : ajustée.
- Rebord côtelé au col.
- Logo Ski-Doo centré à l'avant.

## FEMME



Framboise [39], Noir [90]

**PULL À CAPUCHON SIGNATURE POUR FEMME**  
288210 • TP, P, M, G, TG, 2TG **82,99\$**

- Pull à capuchon signature.
- Composition : 60 % coton, 40 % polyester, 300 g/m<sup>2</sup>.
- Silhouette : décontractée pour un confort tout au long de la journée.
- Finition bio carbonisée pour un toucher doux et haut de gamme.
- Logo Ski-Doo audacieux au centre sur le devant.
- Manches montées pour une silhouette classique.
- Capuche à construction en 3 panneaux pour un ajustement optimal.
- Bord-côte aux poignets et à l'ourlet.



Noir [90], Gris chiné [27]

**VESTE À CAPUCHON ZIPPÉE SIGNATURE POUR FEMME**  
288107 • TP, P, M, G, TG, 2TG **92,99\$**

- Veste à capuchon zippée signature.
- Imprimé Ski-Doo sur la manche droite.
- Silhouette : décontractée.
- Manches tombantes.
- Tricot côtelé aux poignets et à l'ourlet.
- Capuchon avec cordon de serrage.



Charbon chiné [29], Noir [90]

**T-SHIRT SKI-DOO SIGNATURE POUR FEMME**  
288299 • TP, P, M, G, TG, 2TG **35,99\$**

- Notre classique t-shirt Signature pour femme, parfait pour nos plus fidèles clientes!
- 60 % coton, 40 % polyester.
- Silhouette : ajustée.
- Rebord côtelé au col.
- Logo Ski-Doo centré à l'avant.

## UNISEXE



Gris charbon [07], Jaune [10], Jaune haute visibilité [26], Orange [12]

**BONNET RÉVERSIBLE SKI-DOO UNISEXE**  
448806 • Taille unique **35,99\$**

- Bonnet en tricot réversible unisexe.
- Bonnet 100 % acrylique.
- Tricot répétitif du logo Ski-Doo sur un côté.
- Tricot d'une bande et du logo Ski-Doo sur l'autre côté.



Gris [09], Gris charbon [07], Jaune [10], Noir avec graphiques [94], Noir mat [93]

**CASQUETTE SKI-DOO SIGNATURE**  
288098 • Taille unique **35,99\$**

- Casquette signature classique avec broderie Ski-Doo.
- Parfait à porter au quotidien.
- Broderie Ski-Doo à l'avant.
- Ajustement en plastique à l'arrière.
- Étiquette pliable Ski-Doo à l'arrière.

# VÊTEMENTS SPORT – X-TEAM

## HOMME



Gris charbon [07], Noir [90], Noir avec graphiques [94]

### PULL ZIPPÉ SNO-X ÉDITION X-TEAM POUR HOMME

288191 • P, M, G, TG, 2TG, 3TG

129,99\$

- Pull zippé X-Team à capuchon pour homme.
- Maintenant avec une coupe asymétrique et des couleurs contrastées pour un nouveau look audacieux.
- 96 % polyester, 4 % élasthanne.
- Silhouette : régulière.
- Dos brossé très doux.
- Logo Ski-Doo imprimé souple sur la poitrine à gauche.
- Imprimé X-Team souple au dos gauche.
- Logo Rotax, XPS et KYB sur les manches.
- Deux poches à main zippées.
- Manches régulières.
- Capuchon à 3 panneaux.
- Trou pour pouce aux manches.



Gris charbon [07], Noir [90]

### NOUVEAU PULL CAPUCHON SKI-DOO X-TEAM RACING POUR HOMME

288385 • P, M, G, TG, 2TG, 3TG

104,99\$

- Chandail à capuchon pour homme, style X-Team.
- Composition : 60 % coton, 40 % polyester, 300 g/m<sup>2</sup>.
- Silhouette : régulière.
- Manches régulières.
- Poche kangourou à l'avant.
- Capuchon à construction en 3 panneaux.
- Finition bio carbonisée pour une douceur haut de gamme.
- Imprimé dégradé X-Team à l'avant en plastisol doux.
- Grand visuel Factory Racing au dos en plastisol doux.
- Petit logo Ski-Doo sur la manche.
- Silhouette : régulière.



Gris [09], Jaune haute visibilité [26], Orange [12]

### MICRO-MOLLETON ÉDITION X-TEAM POUR HOMME

288194 • P, M, G, TG, 2TG, 3TG

104,99\$

- Pull zippé X-Team à capuchon pour homme.
- Maintenant avec un nouveau molleton texturé et des couleurs contrastées pour un nouveau look audacieux.
- 96 % polyester, 4 % élasthanne.
- Silhouette : régulière.
- Molleton polaire à texture quadrillée.
- Insertions en polaire brossé.
- Logo XPS, KYB et Rotax imprimé en plastisol souple sur la poitrine à gauche.
- Poche zippée sur la poitrine à gauche.
- Imprimé Ski-Doo en plastisol souple au milieu du dos et graphique Ski-Doo X-Team sur le devant droit.
- Logo Rotax, XPS et KYB sur les manches.
- Deux poches à main zippées.
- Manches régulières.



Gris chiné [27], Noir [90]

### NOUVEAU PULL X-TEAM FACTORY RACING POUR HOMME

288365 • P, M, G, TG, 2TG, 3TG

82,99\$

- Pull à col rond pour homme X-team Racing.
- Composition : 60 % coton, 40 % polyester, 300 g/m<sup>2</sup>.
- Silhouette : régulière.
- Manches classiques.
- Finition bio carbonisée pour un toucher doux et haut de gamme.
- Petit imprimé sur la poitrine en plastisol doux.
- Grand graphique X-Team avec logos des commanditaires au dos en plastisol doux.
- Manches tombantes avec emmanchures classiques pour une silhouette intemporelle.
- Col, poignets et ourlet côtelés pour une finition soignée.



Noir [90]

### CHANDAIL À CAPUCHON ADN SKI-DOO POUR HOMME

288188 • P, M, G, TG, 2TG, 3TG

82,99\$

- Pull à capuchon graphique pour homme.
- 60 / 40 CVC polaire.
- Silhouette : régulière.
- Manches régulières.
- Poche kangourou sur le devant.
- Capuchon à 3 panneaux.
- Imprimé Ski-Doo sur le devant gauche.
- Grande illustration ADN Ski-Doo au dos.
- Silhouette : régulière.
- Pull chaud et confortable.



Charbon chiné [29]

### NOUVEAU T-SHIRT X-TEAM FACTORY RACING ML POUR HOMME

288364 • P, M, G, TG, 2TG, 3TG

46,99\$

- T-shirt à manches longues pour homme X-Team Factory Racing.
- Composition : 60 % coton, 40 % polyester.
- Silhouette : régulière.
- Petit graphique sur la poitrine.
- Logos des commanditaires en plastisol doux au dos.
- Graphique Ski-Doo en contour sur le bras.
- Rebord côtelé au col.



Noir [90]

**T-SHIRT À MANCHE LONGUE X-TEAM LEGACY POUR HOMME**

288195 • P, M, G, TG, 2TG, 3TG

46,99\$

- T-shirt à graphique X-Team pour homme avec illustration imprimée à l'avant.
- 60 % coton, 40 % polyester.
- Silhouette : ajustée.
- Rebord côtelé au col.
- Logo Ski-Doo, X-Team et drapeau de course imprimé à l'avant.
- Logo Ski-Doo coloré sur la manche droite.



Noir [90], Orange [12]

**JERSEY DE COURSE ÉDITION X-TEAM POUR HOMME**

454972 • P, M, G, TG, 2TG, 3TG

67,99\$

- Jersey au col en V semi-ajusté.
- Graphique X-Team.
- 100 % polyester.
- Silhouette : ajustée.
- Tissu à séchage rapide.
- Tissu antibactérien qui évacue l'humidité.
- Impression sublimée.
- Tricot côtelé aux poignets et au col.
- Gousset aux aisselles pour une aisance de mouvement.
- Jersey plus long à l'arrière pour l'enfiler facilement dans un pantalon de course.



Noir [90]

**NOUVEAU POLO SKI-DOO X-TEAM ML POUR HOMME**

288350 • P, M, G, TG, 2TG, 3TG

92,99\$

- Polo Ski-Doo à manches longues.
- Composition : 100 % polyester.
- Col polo avec patte de boutonnage dissimulée.
- Silhouette : régulière.
- Logo Ski-Doo sur la poitrine gauche.
- Logos des commanditaires sur les manches.
- Graphique X-Team au dos.



Bleu denim [79], Noir [90]

**NOUVEAU T-SHIRT X-TEAM SPONSORED POUR HOMME**

288363 • P, M, G, TG, 2TG, 3TG

39,99\$

- T-shirt pour homme X-Team Factory Racing.
- Composition : 60 % coton, 40 % polyester.
- Silhouette : régulière.
- Petit graphique sur la poitrine.
- Grand graphique avec X en dégradé au dos.
- Rebord côtelé au col.



Gris charbon [07]

**CHEMISE SKI-DOO POUR HOMME**

454576 • P, M, G, TG, 2TG, 3TG

92,99\$

- Chemise Ski-Doo parfaite à porter lorsque vous travaillez autour de votre motoneige.
- 65 % polyester, 32 % coton, 3 % élasthanne.
- Silhouette : régulière.
- Poche à la poitrine.
- Plis au dos pour faciliter les mouvements.
- Boucle arrière pour accrocher la chemise.
- Logo Ski-Doo sur la poitrine à gauche.
- Logos des commanditaires sur la poitrine à droite.



Noir [90]

**T-SHIRT X-TEAM FACTORY RACING POUR HOMME**

288131 • P, M, G, TG, 2TG, 3TG

39,99\$

- T-shirt à graphique X-Team pour homme avec logo et texte imprimé sur le devant.
- 60 % coton, 40 % polyester.
- Silhouette : ajustée.
- Rebord côtelé au col.
- Graphique Ski-Doo à l'avant qui inclut des imprimés sur la poitrine et les côtes.
- Logos XPS et Rotax imprimés sur la manche droite.



Gris chiné [27], Noir [90]

**T-SHIRT ADN SKI-DOO POUR HOMME**

288189 • P, M, G, TG, 2TG, 3TG

46,99\$

- T-shirt à graphique Ski-Doo pour homme avec illustration imprimée au dos.
- 60 % coton, 40 % polyester.
- Silhouette : ajustée.
- Rebord côtelé au col.
- Petit logo Ski-Doo sur la poitrine à gauche et grande illustration ADN Ski-Doo au dos.

## FEMME



Noir (90), Noir avec graphiques (94), Vin (32)

### PULL ZIPPÉ SNO-X ÉDITION X-TEAM POUR FEMME

288192 • TP, P, M, G, TG, 2TG

129,99\$

- Pull zippé X-Team à capuchon pour femme.
- Maintenant avec une coupe asymétrique et des couleurs contrastées pour un nouveau look audacieux.
- 96 % polyester, 4 % élasthanne.
- Silhouette : régulière.
- Dos broissé très doux.
- Logo Ski-Doo imprimé souple sur la poitrine à gauche.
- Imprimé X-Team souple au dos gauche.
- Logo Rotax, XPS et KYB sur les manches.
- Deux poches à main zippées.
- Manches régulières.
- Capuchon à 3 panneaux.
- Trou pour pouce aux manches.



Noir (90)

### NOUVEAU T-SHIRT SKI-DOO X-TEAM RACING POUR FEMME

288367 • TP, P, M, G, TG, 2TG

46,99\$

- T-shirt pour femme X-Team Factory Racing.
- Composition : 60 % coton, 40 % polyester.
- Silhouette : ajustée.
- Col côtelé.
- Graphique en dégradé au centre de la poitrine.
- Petit graphique « X » à l'arrière, au niveau de la nuque.



Gris (09), Ivoire (97), Mauve (40)

### MICRO-MOLLETON ÉDITION X-TEAM POUR FEMME

288193 • TP, P, M, G, TG, 2TG

104,99\$

- Pull zippé X-Team à capuchon pour femme.
- Maintenant avec un nouveau molleton texturé et des couleurs contrastées pour un nouveau look audacieux.
- 96 % polyester, 4 % élasthanne.
- Silhouette : régulière.
- Molleton polaire à texture quadrillée.
- Insertions en polaire broissé.
- Logo XPS, KYB et Rotax imprimé en plastisol souple sur la poitrine à gauche.
- Poche zippée sur la poitrine à gauche.
- Imprimé Ski-Doo en plastisol souple au milieu du dos et graphique Ski-Doo X-Team sur le devant droit.
- Logo Rotax, XPS et KYB sur les manches.
- Deux poches à main zippées.
- Manches régulières.



Gris (09), Noir (90)

### JERSEY DE COURSE ÉDITION X-TEAM POUR FEMME

454971 • P, M, G, TG, 2TG

67,99\$

- Jersey au col en V semi-ajusté.
- Graphique X-Team.
- 100 % polyester.
- Silhouette : ajustée.
- Tissu à séchage rapide.
- Tissu antibactérien qui évacue l'humidité.
- Impression sublimée.
- Tricot côtelé aux poignets et au col.
- Gousset aux aisselles pour une aisance de mouvement.
- Jersey plus long à l'arrière pour l'enfiler facilement dans un pantalon de course.



## UNISEXE



Noir (90), Marine (89)

**BONNET EN MAILLE X-TEAM LEGACY UNISEXE**  
448812 • Taille unique 29,99\$

- Bonnet en tricot X-Team unisex.
- Bonnet 100 % acrylique.
- Broderie Ski-Doo X-Team avec drapeau de course sur le devant.



Framboise (39), Gris (09), Orange (12)

**NOUVEAU TUQUE RÉVERSIBLE ÉDITION X-TEAM UNISEXE**  
288384 • Taille unique 35,99\$

- Tuque en tricot réversible, édition X-Team.
- Composition : 100 % acrylique.
- Logos X-Team et Ski-Doo sur un côté.
- Logo X sur l'autre côté.



Bleu indigo (82), Ambre (95), Noir (90)

**TUBE ACTIVE RIDING**  
454837 • Taille unique 19,99\$

- Tube multiusage pour garder au chaud.
- À utiliser pour la conduite en sentier et hors-piste.
- 88 % polyester, 12 % élasthanne.
- Tissu extensible et confortable.
- 12 configurations différentes : bandana, bandeau, cagoule et plus.



Noir (90)

**CASQUETTE À VISIÈRE DROITE AJUSTÉE X-TEAM GRADIANT**  
288099 • P/M, G/TG, 2TG 46,99\$

- Nouvelle casquette Flex Fit avec logo X-Team.
- Parfaite à porter au quotidien.
- Imprimé Ski-Doo à l'avant avec X dégradé.
- Visière plate.
- Ajustements au dos.



Noir (90), Gris (09)

**CASQUETTE COURBÉE SKI-DOO X-TEAM RACING UNISEXE**  
448809 • Taille unique 35,99\$

- Casquette X-Team unisex avec esthétique de course.
- 100 % coton.
- Casquette ajustable à 6 panneaux.
- Broderie Ski-Doo X-Team et graphiques de course sur le devant.
- Impression plastisol souple Rotax et XPS sur le panneau gauche et Ski-Doo X-Team sur le panneau droit de la casquette.
- Imprimé à carreaux en dessous de la visière.



Gris (09), Jaune (10)

**NOUVEAU CASQUETTE SKI-DOO X VISIÈRE DROITE UNISEXE**  
288382 • Taille unique 46,99\$

- Casquette à visière droite unisex X-Team avec broderie 3D X à l'avant.
- Composition : 100 % coton sergé et 100 % maille polyester.
- Visière plate.
- Broderie 3D du X à l'avant.
- Petite broderie Ski-Doo à l'avant.
- Logos des commanditaires imprimés sous la visière.
- Dos en maille avec fermeture *snapback* ajustable.
- Bande élastique intérieure assurant confort et stabilité.

# VÊTEMENTS SPORT – APRÈS-SKI-DOO

## HOMME



Noir [90], Rouge automne [14]

### CHEMISE EN FLANELLE À CARREAUX BUFFALO POUR HOMME

288386 • P, M, G, TG, 2TG, 3TG

92,99\$

- Chemise en flanelle à carreaux Buffalo pour homme qui rehaussera votre tenue décontractée habituelle.
- 100 % coton.
- Silhouette : régulière.
- 170 g/m<sup>2</sup>.
- Poches poitrine avec rabat.
- Détails en sergé contrastant aux coudes pour plus de durabilité et de style.



Rouge [30]

### CHEMISE À CARREAUX POUR HOMME

288127 • P, M, G, TG, 2TG, 3TG

92,99\$

- Chemise en flanelle à carreaux pour homme qui rehaussera votre tenue décontractée habituelle.
- 100 % coton.
- Silhouette : régulière.
- 170 g/m<sup>2</sup>.
- Poches poitrine avec rabat.
- Empiècement contrasté en sergé.



Bleu denim [79], Noir [90]

### SURCHEMISE À CARREAUX DOUBLÉE POUR HOMME

288301 • P, M, G, TG, 2TG, 3TG

119,99\$

- Surchemise à carreaux doublée pour homme, parfaite pour porter lors de journées plus froides!
- 75 % polyester, 17 % acrylique, 4 % polyamide, 2 % viscose, 2 % laine.
- Silhouette : régulière.
- 400 g/m<sup>2</sup>.
- Tissage à chevrons.
- Micropolaire contrecollée super doux et confortable.
- Boutons à pression en métal gravés Ski-Doo.
- Deux poches pour les mains.
- Deux poches poitrine à rabat.



Bleu denim [79], Gris charbon [07]

### NOUVEAU PULL EN MOLLETON APRÈS-SKI-DOO POUR HOMME

288381 • P, M, G, TG, 2TG, 3TG

104,99\$

- Veste en molleton polyvalente et ultradouce pour un confort au quotidien.
- Composition : 100 % polyester, 200 g/m<sup>2</sup>.
- Silhouette : régulière.
- Micropolaire anti-boulochage.
- Empiècement tissé contrastant au haut du corps.
- Deux poches latérales.
- Écusson tissé sur la poitrine.



Gris charbon [07]

### NOUVEAU HAUT ZIPPÉ EN SHERPA APRÈS-SKI-DOO POUR HOMME

288378 • P, M, G, TG, 2TG, 3TG

134,99\$

- Enveloppez-vous de chaleur et de confort avec ce molleton ultradoux. Conçu pour vous garder bien au chaud tout en rehaussant votre style, c'est la couche idéale pour les journées fraîches.
- Composition : 100 % polyester, 380 g/m<sup>2</sup>.
- Silhouette : régulière.
- Veste à fermeture éclair complète à l'avant.
- Deux poches pour les mains avec boutons-pression sécurisés.
- Écusson Ski-Doo brodé sur la poitrine.
- Poche poitrine avec fermeture éclair.
- Empiècement contrastant aux coudes pour plus de durabilité et de style.



Gris [09]

### PULL HÉRITAGE SKI-DOO POUR HOMME

288122 • P, M, G, TG, 2TG, 3TG

92,99\$

- Pull héritage ¼ zippé pour homme.
- Composition : 60 % coton, 40 % polyester, 300 g/m<sup>2</sup>.
- Manches régulières.
- Finition bio carbonisée pour une douceur haut de gamme.
- Insertion contrastée Ski-Doo sur le devant.
- Insertion contrastée aux manches.
- Silhouette : régulière.



Charbon chiné [29], Noir [90]

**NOUVEAU PULL SKI-DOO HÉRITAGE 1959 POUR HOMME**

288362 • P, M, G, TG, 2TG, 3TG **82,99\$**

- Pull col rond Héritage 1959 pour homme.
- Composition : 60 % coton, 40 % polyester, 300 g/m<sup>2</sup>.
- Silhouette : régulière.
- Manches classiques.
- Finition bio carbonisée pour un toucher doux et haut de gamme.
- Graphisme vintage Ski-Doo à l'avant en impression plastisol douce.



Charbon chiné [29], Noir [90]

**NOUVEAU T-SHIRT SKI-DOO HÉRITAGE 1959 POUR HOMME**

288357 • P, M, G, TG, 2TG, 3TG **46,99\$**

- T-shirt avec graphique vintage Ski-Doo revisité.
- Composition : 60 % coton, 40 % polyester.
- Silhouette : régulière.
- Rebord côtelé au col.
- Logo Ski-Doo « vintage » centré à l'avant.



Noir [90], Blanc [01]

**T-SHIRT SKI-DOO VINTAGE POUR HOMME**

288302 • P, M, G, TG, 2TG, 3TG **46,99\$**

- Notre t-shirt Ski-Doo pour homme le plus vendu est de retour!
- 60 % coton, 40 % polyester.
- Silhouette : ajustée.
- Rebord côtelé au col.
- Logo Ski-Doo « vintage » centré à l'avant.

**FEMME**



Bleu denim [79], Rose [36]

**SURCHEMISE À CARREAUX DOUBLÉE POUR FEMME**

288123 • TP, P, M, G, TG, 2TG **119,99\$**

- Notre surchemise à carreaux pour femme, parfaite pour porter tous les jours!
- 75 % polyester, 17 % acrylique, 4 % polyamide, 2 % viscose, 2 % laine.
- Silhouette : régulière.
- 400 g/m<sup>2</sup>.
- Flanelle à carreaux aux fils teints.
- Tissu brossé super doux et confortable.
- Boutons à pression en métal gravés Ski-Doo.
- Deux poches pour les mains.
- Deux poches poitrine à rabat.



Ivoire [97], Rose [36]

**NOUVEAU MOLLETON EN SHERPA AVEC FERMETURE ÉCLAIR ¼ POUR FEMME**

288207 • TP, P, M, G, TG, 2TG **134,99\$**

- Molleton en sherpa décontracté pour vous garder au chaud et confortable avec style.
- Logo Ski-Doo imprimé à la poitrine.
- Silhouette : régulière.
- 1 poche à la poitrine et 2 poches sur les côtés.
- Bordure élastique aux poignets et à l'ourlet.



Ivoire [97], Noir [90]

**NOUVEAU HAUT EN SHERPA APRÈS-SKI-DOO POUR FEMME**

288377 • TP, P, M, G, TG, 2TG **134,99\$**

- Profitez d'un confort exceptionnel avec ce haut en sherpa ultradouce. Conçue pour vous garder bien au chaud tout en ajoutant une touche de style à vos journées fraîches.
- Composition : 100 % polyester, polaire épaisse de 380 g/m<sup>2</sup>.
- Silhouette : régulière.
- Écusson Ski-Doo brodé sur la poitrine.
- Deux poches pour les mains avec fermeture à bouton-pression.
- Ouverture frontale complète avec boutons-pression.
- Finition élastique aux poignets pour un ajustement confortable.



Vin [32]

**PULL HÉRITAGE SKI-DOO POUR FEMME**

288245 • TP, P, M, G, TG, 2TG **92,99\$**

- Pull héritage ¼ zippé pour femme.
- 60 / 40 CVC polaire.
- Manches régulières.
- Insertion contrastée Ski-Doo sur le devant.
- Insertion contrastée sur les côtés et aux manches.
- Silhouette : régulière.
- Pull chaud et confortable.



Noir [90], Gris chiné [27]

**PULL SKI-DOO VINTAGE POUR FEMME**

288051 • TP, P, M, G, TG, 2TG **67,99\$**

- Pull signature avec logo Ski-Doo vintage.
- Logo centré à l'avant.
- Silhouette : décontractée.
- Manches tombantes montées.
- Tricot côtelé au col, aux poignets et à l'ourlet.



Ivoire [97], Vin [32]

**NOUVEAU PULL APRÈS-SKI-DOO SWEATSHIRT POUR FEMME**

288380 • TP, P, M, G, TG, 2TG **82,99\$**

- Après-Ski-Doo pull à col rond de style vintage pour femme.
- Composition : 60 % coton, 40 % polyester, 300 g/m<sup>2</sup>.
- Logo Ski-Doo en dégradé au centre avec contour brodé.
- Silhouette : décontractée pour un confort optimal.
- Finition bio carbonisée pour un toucher doux et haut de gamme.
- Manches tombantes avec emmanchures classiques.
- Bord-côte au col, aux poignets et à l'ourlet.

## FEMME



Charbon chiné [29], Ivoire [97]

**NOUVEAU T-SHIRT SKI-DOO HÉRITAGE 1959 POUR FEMME**288360 • TP, P, M, G, TG, 2TG **46,99\$**

- T-shirt avec graphique vintage Ski-Doo revisité.
- Composition : 60 % coton, 40 % polyester.
- Silhouette : ajustée.
- Rebord côtelé au col.
- Logo Ski-Doo « vintage » centré à l'avant.



Noir [90], Vin [32]

**T-SHIRT SKI-DOO VINTAGE POUR FEMME**288303 • TP, P, M, G, TG, 2TG **46,99\$**

- Notre t-shirt Ski-Doo pour femme le plus vendu est de retour!
- Complétez votre look avec le chandail à col rond.
- 60 % coton, 40 % polyester.
- Silhouette : ajustée.
- Rebord côtelé au col.
- Logo Ski-Doo « vintage » centré à l'avant.

## UNISEXE



Jaune [10], Noir [90], Orange [12]

**NOUVEAU TUQUE LANDING APRÈS-SKI-DOO UNISEXE**288356 • Taille unique **35,99\$**

- La tuque Landing est légère et facile à ranger, tout en gardant votre tête au chaud. Elle est dotée d'un revers avec écusson Ski-Doo à l'avant.
- Composition : 100 % acrylique.
- Doublure : 100 % polyester.
- Revers doublé en molleton.
- Couvre les oreilles.



Noir [90], Gris chiné [27], Vin [32]

**BONNET À POMPOM UNISEXE**288130 • Taille unique **35,99\$**

- Bonnet en tricot à pom-pom unisex.
- Tuque 100 % acrylique.
- Doublure 100 % polyester.
- Bordure Ski-Doo brodée à l'avant.



Framboise [39], Gris chiné [27], Jaune haute visibilité [26], Noir [90]

**BONNET CHUNKY SKI-DOO UNISEXE**288208 • Taille unique **35,99\$**

- Bonnet 100 % acrylique.
- Bonnet en mailles épaisses pour un usage quotidien.
- Écusson Ski-Doo cousu à l'avant.



Gris charbon [07], Noir [90]

**NOUVEAU CASQUETTE VISIÈRE DROITE SNOWMOBILES UNISEXE**288379 • Taille unique **46,99\$**

- Casquette avec visière droite unisex avec écusson brodé imprimé.
- Composition : 100 % coton sergé et 100 % maille polyester.
- Visière plate.
- Dos en maille avec fermeture *snapback* ajustable.
- Bande élastique intérieure assurant confort et stabilité.



Gris charbon [07]

**NOUVEAU CASQUETTE APRÈS-SKI-DOO VINTAGE UNISEXE**288422 • Taille unique **46,99\$**

- Casquette vintage en corduroy Après-Ski-Doo.
- Composition : 100 % coton corduroy.
- Casquette à 6 panneaux.
- Broderie « Est. since 1959 » sous la visière.
- Broderie Ski-Doo à l'avant.
- Visière courbée.
- Fermeture arrière avec boucle métallique ajustable.



Rouge [30], Jaune [10]

**CASQUETTE À VISIÈRE INCURVÉE VERTICALE SKI-DOO**288212 • Taille unique **35,99\$**

- Casquette incurvée tendance.
- Parfait à porter au quotidien.
- Broderie verticale Ski-Doo à l'avant.
- Visière incurvée.
- Ajustement en plastique à l'arrière.
- Étiquette pliable Ski-Doo à l'arrière.

# SACS

## UNISEXE



Noir (90)

### NOUVEAU SAC D'ÉQUIPEMENT BRP 90L

950001 • Taille unique

269,99\$

- Capacité de 90 L.
- Structure principale en polyester 600D avec fond en 420D enduit de TPU.
- Idéal pour ranger tout votre équipement, avec un grand compartiment principal et deux compartiments latéraux séparés pour les bottes et votre casque.
- Compartiments latéraux rigides moulés en 3D, parfaits pour protéger votre casque.
- Système de fixation par sangles Duraflex<sup>MC</sup>.
- Poignées robustes de chaque côté.
- Matelas à langer dans un compartiment fermé et séparé.
- Fermetures à glissière YKK® ultrarésistantes.
- Écussons interchangeableables (Ski-Doo, Lynx, Sea-Doo, Can-Am).
- Dimensions : L 33 po x l 12,2 po x H 17,3 po (L 84 cm x l 31 cm x H 44 cm).



Noir (90)

### NOUVEAU SAC À DOS D'ORDINATEUR 20 L BRP

950003 • Taille unique

134,99\$

- Capacité de 20 L.
- Polyester 900D haute résistance.
- Sac à dos à coque rigide 3D.
- Poche pour ordinateur portable jusqu'à 15 pouces, séparée de la poche principale.
- Sangles de poitrine réglables.
- Poche de rangement dans le compartiment principal avec porte-clés.
- Rembourrage en mousse sur les bretelles et le dos pour plus de confort.
- Glissière pour bagage de cabine.
- Poche latérale pour bouteille d'eau.
- Petite poche dissimulée dans un compartiment latéral pour bouteille.
- Écussons interchangeableables (Ski-Doo, Lynx, Sea-Doo, Can-Am).
- Dimensions : L 11,4 po x l 8,2 po x H 18,9 po (L 29 cm x l 21 cm x H 48 cm).



Noir (90)

### SAC D'ÉQUIPEMENT ROLLER SKI-DOO

469319 • Taille unique

329,99\$

- Sac d'équipement Roller Ski-Doo avec tissu en polyester très durable.
- La structure assure une stabilité debout lorsqu'il est chargé ou déchargé.
- Housse étanche incluse pour une protection supplémentaire contre les éléments.
- La conception compartimentée place le casque, les lunettes, les bottes et votre équipement dans des zones dédiées.
- Matériau résistant en polyester 900 deniers.
- Dimensions : 85 cm x 47 cm x 40 cm.
- Capacité : 140 litres.

# VÊTEMENTS D'EXTÉRIEUR – JUNIOR

## ADOLESCENT



Rouge feu [06]

### COMBINAISON ISOLÉE SKI-DOO JUNIOR

288326 • 12, 14, 16

379,99\$

- Isolation légère ThermalLoft® de 133 g au corps et de 100 g aux bras.
- Combinaison au look racing.
- Utilisation sur les sentiers.

## ENFANT



Rouge feu [06]

### COMBINAISON ISOLÉE SKI-DOO SQUADRON ENFANT

288327 • 4, 6, 8, 10

309,99\$

- Nouveauté : combinaison isolée disponible pour les enfants ! Avec 133 g d'isolant Thermal Loft, idéale pour jouer dans la neige et pour la conduite en motoneige.
- Combinaison chaleureuse au look coloré et ludique.
- Multi-usage pour les jeux d'hiver.

Performance :



Imperméabilité



Respirabilité



Chaleur

Bénéfices clés :



Fermetures éclair étanches



Réfléchissant



Assis doublé

- Coutures entièrement scellées.
- Fermeture avant et poches avec fermetures à glissière YKK imperméables.
- Détails réfléchissants pour une meilleure visibilité.
- Siège en molleton pour plus de chaleur.
- Taille réglable.
- Graphiques Ski-Doo.
- Sans PFAS.

## ADOLESCENT



Noir [90]

### GANTS PARTICLE POUR ADOLESCENT

446344 • 6-8, 10-12, 14-16

446390 • 6-8, 10-12, 14-16

62,99\$

- Gants ultrachauds pour adolescents.
- À utiliser pour la conduite de sentier et hors-piste.

Performance :



Imperméabilité



Dextérité



Chaleur

- Entredoublure imperméable, respirante et résistante au vent.
- Poignet en molleton extensible dans les quatre sens.
- Dessus de la main : 240 g d'isolant Thermal Loft.
- Paume : 100 g d'isolant Thermal Loft.
- Couleur noire, sans PFAS.



Noir [90]

### MITAINES PARTICLE POUR ADOLESCENT

446343 • 6-8, 10-12, 14-16

62,99\$

- Mitaines ultrachauds pour adolescents.
- À utiliser pour la conduite de sentier et hors-piste.

Performance :



Imperméabilité



Dextérité



Chaleur

- Entredoublure imperméable, respirante et résistante au vent.
- Pochette pour chauffe-mains intégrée à la doublure des mitaines.
- Dessus de la main : 240 g d'isolant Thermal Loft.
- Paume : 140 g d'isolant Thermal Loft.
- Sans PFAS.

## ENFANT



Noir [90]

### MITAINES SKI-DOO EXODUS ISOLÉES ENFANTS

288322 • P, M, G

56,99\$

- Mitaines ultrachauds pour enfants.

Performance :



Imperméabilité



Dextérité



Chaleur

- Tailles : P [1-2], M [3-4], G [5-6]
- Dessus de la main : isolation générique 170 g 6 oz.
- Paume : isolation PrimaLoft® Gold 113 g.
- Membrane imperméable Hipora®, insert coupe-vent et respirant.
- Fermeture éclair latérale pour enfiler et retirer facilement les mitaines.
- Micro-suède doux au niveau du pouce pour essuyer en douceur.
- Poignet élastique extra large pour faciliter l'enfilage.
- Clip de fixation rouge.
- Sans PFAS.

# VÊTEMENTS SPORT – JUNIOR

## JUNIOR



Jaune [10], Noir [90]

### PULL ZIPPÉ SNO-X JUNIOR

288135 • 7-8, 10-12, 14-16

92,99\$

- Notre populaire veste zippé Sno-X est maintenant offerte aux jeunes. Complétez l'assortiment familial!
- Molleton épais imprimé X-Team pour une chaleur maximale.
- 96 % polyester, 4 % élasthanne.
- Intérieur brossé doux.
- Silhouette : ajustée.
- 2 poches à main.



Noir [90]

### T-SHIRT X-TEAM LEGACY JUNIOR

288136 • 7-8, 10-12, 14-16

25,99\$

- T-shirt décontracté avec logo X-Team. Taille junior.
- 100 % coton.
- Graphique dégradé X-Team centré à l'avant.



Framboise [39], Gris charbon [07], Marine [89]

### NOUVEAU TUQUE AVEC POMPOM X-TEAM JUNIOR

288368 • Taille unique

29,99\$

- Tuque avec pompon pour garder au chaud avec style.
- Composition : 100 % acrylique.
- Tuque tricotée avec écusson X à l'avant.



Charbon chiné [29], Noir [90]

### NOUVEAU T-SHIRT X-TEAM SPONSORED JUNIOR

288402 • 3-4, 5-6, 7-8, 10-12

29,99\$

- T-shirt décontracté avec logo X-Team.
- Taille junior.
- Composition : 60 % coton, 40 % polyester.
- T-shirt graphique avec motif dégradé à l'avant.

## ENFANT / ADOLESCENT



Noir [90]

### NOUVEAU JERSEY DE COURSE ÉDITION X-TEAM ENFANTS

288282 • 3-4, 5-6, 7-8, 10-12, 14-16

46,99\$

- Jersey junior au col en V semi-ajusté.
- Graphique X-Team.
- 100 % polyester.
- Tissu à séchage rapide.
- Tissu antibactérien qui évacue l'humidité.
- Impression sublimée.
- Tricot côtelé aux poignets et au col.
- Gousset aux aisselles pour une aisance de mouvement.
- Jersey plus long à l'arrière pour l'enfiler facilement dans un pantalon de course.

# PRODUITS SOUS LICENCES ET DE LOISIRS

## PLAISIRS D'HIVER



Jaune [10]

**1:6 MXZ BLIZZARD RC**

B10759 • Taille unique

154,99\$

- Dimensions du produit : 504 x 204,3 x 201,6 mm.
- Télécommande intégrale 2,4 GHz.
- Inclut une batterie rechargeable et des piles AAA pour la télécommande, prêt à rouler (RTR).
- Phares fonctionnels.
- Suspensions fonctionnelles.
- Chenille en caoutchouc fonctionnelle.
- Paire de skis interchangeable avec/sans roues pour divers environnements (neige, herbe, allée, etc.).
- Pilote inclus.
- Portée de 35 mètres.



Jaune [10]

**NOUVEAU LUGE À 3-SKI SKI-DOO RENEGADE**

B10823 • Taille unique

ND

Votre produit préféré, revisité avec un design graphique inspiré du Renegade ainsi qu'un siège amélioré!

- Dimensions : 132 cm L x 51 cm l x 35,5 cm H.
- Luge à 3 skis Ski-Doo conçue pour une personne.
- Design robuste avec cadre en aluminium tubulaire solide, capot en polyéthylène haute densité et pare-brise transparent.
- Guidon et 3 skis rainurés pour une meilleure direction et manœuvrabilité.
- Système de freinage et siège antidérapant offrant une descente contrôlée.
- Système de suspension à ressorts assurant une glissade stable et confortable.
- Décalques Ski-Doo résistants aux rayons UV.
- Corde pour faciliter le transport.
- Assemblage facile.
- 6 ans et plus.
- Poids : 2,3 kg.
- Capacité maximale : 40 kg (88 lb).



Bleu [80], Jaune [10]

**NOUVEAU LUGE EN MOUSSE SKI-DOO AVEC SANGLES SAC À DOS**

B10812 • Taille unique

ND

- Dimensions du produit : 66 po L x 20,5 po l (91,4 cm x 52 cm).
- La luge en mousse Ski-Doo est conçue pour un seul utilisateur.
- Elle est légère et facile à transporter en montée.
- Ses sangles réglables sont polyvalentes et peuvent servir de poignées ou de bretelles pour un transport de type sac à dos.
- Le dessous lisse offre vitesse et contrôle optimal sur la neige.
- Recommandée pour les enfants de 6 ans et plus.



Bleu [80]

**NOUVEAU LUGE À 3-SKI SKI-DOO FREERIDE**

B10815 • Taille unique

ND

Votre produit préféré, revisité avec un design graphique inspiré du Freeride ainsi qu'un siège amélioré!



Multicolore [18]

**1:32 ENSEMBLE 24 PIÈCES DIECAST SKI-DOO**

B10782 • Taille unique

369,99\$

- L'ensemble comprend :
  - 12 x 1:32 Summit Expert (vert);
  - 12 x 1:32 MXZ X-RS (rouge).



Jaune [10]

**1:32 ENSEMBLE 24 PIÈCES DIECAST SKI-DOO JAUNE**

B10783 • Taille unique

419,99\$

- L'ensemble comprend :
  - 24 x 1:32 MXZ Blizzard (Jaune) et MXZ 120cc pour enfant (jaune).



Multicolore [18]

**NOUVEAU 1:32 ENSEMBLE 24 PIÈCES DIECAST RENEGADE**

B10779 • Taille unique

379,99\$

- L'ensemble comprend :
  - 6 x 1:32 Renegade X XC (sable);
  - 6 x 1:32 Renegade X XC (rouge);
  - 6 x 1:32 Renegade X MR 1000R (sable);
  - 6 x 1:32 Renegade X MR 1000R (or).



# PIÈCES DE REMPLACEMENT

## CODE DE GRANDEUR

Grandeur	Code	Grandeur	Code
Taille unique	00	TG	12
TP	02	2TG	14
P	04	3TG	16
M	06	4TG	18
G	09		

## RAYVIK



Clair (00), Jaune (10), Rose (36)

### NOUVEAU LENTILLE DE LUNETTES D'HIVER RAYVIK

940019 • Taille unique

29,99\$

- Compatible avec lunettes Rayvik.



Jaune (10), Rouge (30)

### NOUVEAU LENTILLE MIROIR DE LUNETTES D'HIVER RAYVIK

940020 • Taille unique

61,99\$

- Lentille optionnelle pour les lunettes Rayvik.
- Base de Cat. 2 Rose, miroir complet, idéal pour les journées ensoleillées et partiellement nuageuses.



Noir (90), Sable (03)

### NOUVEAU PALETTE POUR CASQUE RAYVIK X5

929168 • Taille unique

29,99\$

- Palette de remplacement compatible avec les casques Rayvik X5.
- Pièces de rupture de palette incluses.



Noir (90)

### NOUVEAU DOUBLURE DE CASQUE RAYVIK X5

929166 • TP, P, M, G, TG, 2TG, 3TG, 4TG

35,99\$

- Doublure de casque de remplacement compatible avec les casques Rayvik X5.
- Les tailles ne sont pas interchangeables.



Noir (90)

### NOUVEAU COUSSINETS DE JOUE RAYVIK X5

929167 • TP, P, G, 3TG, 4TG

35,99\$

- Coussinets de joues interchangeables pour le casque Rayvik X5.
- XS (50 mm).
- S (45 mm).
- G (40 mm) grandeur originale des casques, grandeur M, G et TG.
- 3TG (35 mm).
- 4TG (30 mm).



Noir (90)

### NOUVEAU PROTÈGE-NEZ DE REMPLACEMENT POUR LUNETTE RAYVIK

940021 • Taille unique

8,99\$

- Compatible avec les lunettes Rayvik.



Noir (90)

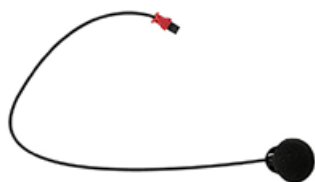
### NOUVEAU PIÈCE DE RUPTURE DE PALETTE POUR RAYVIK X5

929169 • Taille unique

5,99\$

- Pièce de remplacement compatible avec les casques Rayvik X5.

## COMMUNICATION



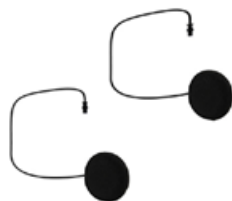
Noir (90)

**MICROPHONE VIBE**

929132 • Taille unique

21,99\$

- Convient au système de communication Vibe de BRP.



Noir (90)

**HAUT-PARLEURS VIBE**

929133 • Taille unique

92,99\$

- Convient au système de communication Vibe de BRP.



Noir (90)

**NOUVEAU ENSEMBLE DE VELCRO ET ADHÉSIF VIBE**

929152 • Taille unique

19,99\$

- Velcro et adhésif de recharge pour application Vibe.
- Velcro pour haut-parleur \*2.
- Velcro pour microfilaire \*1.
- Velcro pour microperche \*1.
- Velcro pour stabilisateur de microperche \*1.
- Éponge anti-vent pour microperche \*1.
- Velcro de fixation universel Vibe \*1 (4 pièces).
- Adhésif double face universel Vibe \*1 (2 pièces).
- Adhésif simple face universel Vibe \*1 (3 pièces).

## OXYGEN



Noir (90)

**ENTRÉE D'AIR POUR VISIÈRE OXYGEN FLOW**

929099 • Taille unique

29,99\$

- Pièce de remplacement.



Noir (90)

**JUPE DE MENTON VENTILÉE OXYGEN FLOW**

929134 • G, 2TG

67,99\$

- Pièce de remplacement.
- Grandeur G : couvre TP/P/M/G.
- Grandeur 2TG : couvre TG/2TG/3TG.



Noir (90)

**FINITION EXTÉRIEURE DE MENTONNIÈRE OXYGEN**

929010 • G, 2TG

13,99\$

- 99 % plastique, 1 % métal.
- Pièce de remplacement.
- Grandeur G : couvre TP/P/M/G.
- Grandeur 2TG : couvre TG/2TG/3TG.



Noir (90)

**DOUBLURE DE TÊTE OXYGEN**

929011 • P, M, G, TG, 2TG, 3TG

51,99\$

- 20 % plastique, 40 % tissu, 40 % mousse.
- Pièce de remplacement.



Clair (00)

**VISIÈRE ÉLECTRIQUE OXYGEN**

929002 • Taille unique

204,99\$

- Pièce de remplacement.



Bronze (92), Fumée (57), Ambre (95)

**VISIÈRE SOLAIRE ANTIBUÉE OXYGEN**

929003 • Taille unique

35,99\$

- Pièce de remplacement.



Noir (90)

**MÉCANISME DE VISIÈRE PRINCIPALE OXYGEN**  
929005 • Taille unique 29,99\$

- Pièce de remplacement.
- Oxygen – Kit complet pour fixer la visière électrique au casque.



Noir (90)

**JUPE DE MENTON OXYGEN**  
929009 • G, 2TG 51,99\$

- Pièce de remplacement.
- Grandeur G : couvre P / M / G.
- Grandeur 2TG : couvre TG / 2TG / 3TG.



Noir (90)

**DÉFLECTEUR DE SOUFFLE POUR CASQUE OXYGEN**  
929018 • Taille unique 13,99\$

- Pièce de remplacement.



Noir (90)

**LEVIER VISIÈRE OXYGEN**  
929022 • G, 2TG 13,99\$

- Pièce de remplacement.
- Grandeur G : couvre P / M / G.
- Grandeur 2TG : couvre TG / 2TG / 3TG.



Noir (90)

**DOUBLURE DE TÊTE OXYGEN (MY21+)**  
929024 • TP, P 46,99\$


- Pièce de remplacement pour la famille Oxygen.



Noir (90)

**PROTÈGE-OREILLES ANTIBRUIT OXYGEN**  
929007 • Taille unique 29,99\$

- Pièce de remplacement.



Clair (00)

**ENSEMBLE DE JOINTS, ÉVENTS ET VIS OXYGEN**  
929012 • Taille unique 13,99\$

- Pièce de remplacement.



Noir (90)

**LUMIÈRE ARRIÈRE SIGNATURE OXYGEN**  
929016 • Taille unique 104,99\$

- Pièce de remplacement.



Noir (90)

**COUSSINETS DE JOUES OXYGEN**  
929025 • TP, P 35,99\$

- Pièce de remplacement.



Noir (90)

**EPS DE COUSSINETS DE JOUES OXYGEN**  
929020 • G, 2TG 46,99\$

- Pièce de remplacement pour la famille Oxygen.
- Grandeur G : couvre TP / P / M / G.
- Grandeur 2TG : couvre TG / 2TG / 3TG.



Noir (90)

**ENSEMBLE DE COUSSINETS DE JOUES OXYGEN**  
929008 • P, M, G, TG, 2TG, 3TG 35,99\$

- Remplacez vos coussins de joues ou personnalisez votre ajustement.



Noir (90)

**ENSEMBLE DE PERSONNALISATION OXYGEN**  
929030 • Taille unique 87,99\$

- Pour le concessionnaire : aidez votre client à personnaliser l'ajustement du casque Oxygen.
- Le kit comprend :
  - Coussinets de joue :
  - 2 x TP (44 mm);
  - 2 x G (38 mm);
  - 2 x 3TG (32 mm);
  - 4 ensembles de coussinets de retrait du NCS.



Gris charbon (07)

**ENSEMBLE DE PERSONNALISATION OXYGEN SE**  
929033 • Taille unique 104,99\$

- Pour le concessionnaire : aidez votre client à personnaliser l'ajustement du casque Oxygen.
- Le kit comprend :
  - Coussinets de joue :
  - 2 x TP (44 mm);
  - 2 x G (38 mm);
  - 2 x 3TG (32 mm);
  - 4 ensembles de coussinets de retrait du NCS.



Clair (00)

**VISIÈRE RADIANT OXYGEN FLOW**  
929098 • Taille unique 204,99\$

- Pièce de remplacement.

## OXYGEN



Noir [90]

### COUSSINETS À JOUES D'OXYGEN EPS 929026 • P

46,99\$

- Pièce de remplacement.
- Grandeur P : couvre TP/P.



Gris charbon [07]

### DOUBLURE DE TÊTE OXYGEN SE 929032 • TP, P, M, G, TG, 2TG, 3TG

56,99\$

- Pièce de remplacement.



Noir [90]

### JUPE DE MENTON OXYGEN SE 929029 • G, 2TG

67,99\$

- Pièce de remplacement.
- Grandeur G : couvre P/M/G.
- Grandeur 2TG : couvre TG/2TG/3TG.



Noir [90]

### COUVERTURE DE MENTON INTERNE OXYGEN 929034 • Taille unique

9,99\$

- Pièce de remplacement.



Gris charbon [07]

### ENSEMBLE DE COUSSINETS DE JOUES OXYGEN SE

929031 • TP, P, M, G, TG, 2TG, 3TG

39,99\$

- Pièce de remplacement.



Noir [90]

### NOUVEAU TÉLÉCOMMANDE RCA OXYGEN

929196 • Taille unique

38,99\$

- Manette de contrôle de température du Oxygen.
- Compatible avec le câble 929076 eLinQ.

## OXYGEN ET ADVEX



Noir [90]

### COUSSINETS DE RETRAIT DU NCS OXYGEN / ADVEX

929023 • Taille unique

13,99\$

- Coussinets optionnels pour le retrait du système de suppression du bruit (NCS) du casque Oxygen.



Noir [90]

### NOUVEAU CORDON D'ALIMENTATION RCA

929206 • Taille unique

16,99\$

- Cordon d'alimentation RCA, se connecte de la prise RCA du véhicule au câble du casque.



Noir [90]

### NOUVEAU CÂBLE D'ALIMENTATION ELINQ POUR CASQUE

929207 • Taille unique

51,99\$

- Câble d'alimentation unique compatible avec la connexion magnétique des casques Oxygen et Advex.



Noir [90]

### PROTÈGE-OREILLES ANTIBRUIT 2.0

929103 • Taille unique

29,99\$

- Convient à la famille des casques d'hiver Advex et est également compatible avec les casques Oxygen en option.

## ADVEX



Ambre [95], Fumée [57], Bronze [92]

**VISIÈRE SOLAIRE POUR CASQUE ADVEX**  
929084 • Taille unique

35,99\$

- Convient à la famille de casques Advex.



Noir [90]

**DOUBLURE DE TÊTE D'HIVER ADVEX**  
929113 • TP, P, M, G, TG, 2TG, 3TG

51,99\$

- Convient à la famille des casques d'hiver Advex.



Noir [90]

**LUMIÈRE ARRIÈRE SIGNATURE ADVEX**  
929116 • Taille unique

104,99\$

- Convient à la famille des casques d'hiver Advex.



Noir [90]

**COUVERCLES LATÉRAUX DE PALETTE ADVEX**  
929119 • Taille unique

9,99\$

- Convient à la famille des casques Advex.



Noir [90]

**MÉCANISME DE VISIÈRE PRINCIPALE ADVEX**  
929102 • Taille unique

29,99\$

- Convient à la famille de casques Advex.



Noir [90]

**JUPE DE MENTON D'HIVER ADVEX**  
929114 • Taille unique

19,99\$

- Convient à la famille des casques d'hiver Advex.



Fumée [57]

**ENSEMBLE DÉFLECTEUR D'AIR ADVEX**  
929117 • Taille unique

25,99\$

- Convient à la famille des casques d'hiver Advex.



Noir [90]

**COUVERCLES D'ACCESSOIRES ADVEX**  
929120 • Taille unique

9,99\$

- Convient à la famille des casques Advex.



Noir [90]

**COUSSINETS DE JOUES D'HIVER ADVEX**  
929112 • TP, P, M, G, TG, 2TG, 3TG

35,99\$

- Convient à la famille des casques d'hiver Advex.



Noir [90]

**JUPE DE COU D'HIVER ADVEX**  
929115 • P, G

67,99\$

- Convient à la famille des casques d'hiver Advex.
- Grandeur P : couvre TP / P / M / G.
- Grandeur G : couvre TG / 2TG / 3TG.



Noir [90]

**PALETTE DE CASQUE ADVEX**  
929118 • Taille unique

19,99\$

- Convient à la famille des casques Advex.



Noir mat [93]

**ENSEMBLE VISIÈRE THERMIQUE ET MENTONNIÈRE ADVEX**  
929127 • Taille unique

184,99\$

- Convient à la famille des casques Advex.

**ADVEX**



Noir mat [93]

**ENSEMBLE VISIÈRE RADIANT ET MENTONNIÈRE ADVEX**

929128 • Taille unique

269,99\$

- Convient à la famille des casques Advex.



Noir mat [93]

**GARNITURE ARRIÈRE POUR CASQUE ADVEX**

929162 • P, G

28,99\$

- Convient à la famille des casques Advex.

**PYRA**



Noir [90]

**NOUVEAU DÉFLECTEUR DE RESPIRATION PYRA**

929195 • P, G

15,99\$

- Fait pour les casques Pyra.
- Grandeur P : couvre TP / P / M / G.
- Grandeur G : couvre TG / 2TG / 3TG.



Noir [90]

**NOUVEAU PALETTE CASQUE PYRA 929041**

929214 • P, G

29,99\$

- Pièce de remplacement pour le casque Pyra 929197.
- Grandeur P : couvre TP / P / M / G.
- Grandeur G : couvre TG / 2TG / 3TG.



Gris charbon [07], Gris [09], Bleu indigo [82], Rouge [30], Jaune [10]

**PALETTE POUR CASQUE PYRA 929041**

929059 • P, G

29,99\$

- Convient à la famille des casques Pyra 929041.
- Grandeur P : couvre TP / P / M / G.
- Grandeur G : couvre TG / 2TG / 3TG.



Rouge brique [33], Gris charbon [07], Jaune [10]

**PALETTE POUR CASQUE PYRA 929089**

929122 • P, G

29,99\$

- Convient à la famille des casques Pyra 929089.
- Grandeur P : couvre TP / P / M / G.
- Grandeur G : couvre TG / 2TG / 3TG.



Gris charbon [07], Noir [90]

**DOUBLURE DE TÊTE PYRA**

929060 • TP, P, M, G, TG, 2TG, 3TG

35,99\$

- 50 % tissu, 40 % mousse, 10 % plastique.
- Convient à la famille de casques Pyra.



Gris charbon [07], Noir [90]

**COUSSINETS DE JOUES PYRA**

929061 • TP, P, M, G, TG, 2TG, 3TG

35,99\$

- 50 % tissu, 40 % mousse, 10 % plastique.
- Convient à la famille de casques Pyra.



Noir [90]

**DÉFLECTEUR DE VENT POUR CASQUE PYRA**

929062 • P, G

13,49\$

- 100 % polyuréthane.
- Convient à la famille de casques Pyra.
- Grandeur P : couvre TP / P / M / G.
- Grandeur G : couvre TG / 2TG / 3TG.



Noir [90]

**PIVOTS DE PALETTE POUR CASQUE PYRA**

929073 • Taille unique

3,99\$

- 100 % plastique.
- Convient à la famille de casques Pyra.
- 2 pièces incluses.



Noir [90]

**PIVOTS FIXES DE PALETTE POUR CASQUE PYRA**

929096 • Taille unique

3,99\$

- 100 % plastique.
- Convient à la famille de casques Pyra.
- 2 pièces incluses.

## EXOME



Noir (90)

**NOUVEAU** MENTONNIÈRE REMPLACEMENT CASQUE EXOME

929213 • Taille unique

62,99\$

- Mentonnière de remplacement compatible avec les casques Exome d'hiver et hors-route 929035, 929074, 929036, 929037, 929088, 929040.



Noir (90), Noir mat (93)

**PALETTE POUR CASQUE EXOME**

929057 • Taille unique

29,99\$

- 100 % plastique.
- Convient à la famille de casques Exome.



Gris charbon (07)

**COUSSINETS DE JOUES D'HIVER EXOME**

929043 • TP, P, M, G, TG, 2TG, 3TG

35,99\$

- Convient à la famille des casques d'hiver Exome.



Clair (00)

**VISIÈRE DOUBLE POUR CASQUE EXOME (DOT UNIQUEMENT)**

929050 • Taille unique

72,99\$

- Convient à la famille de casques Exome.
- Pour casque Exome DOT uniquement.



Gris charbon (07)

**DOUBLURE DE TÊTE D'HIVER EXOME**

929042 • TP, P, M, G, TG, 2TG, 3TG

35,99\$

- Convient à la famille des casques d'hiver Exome.



Noir (90)

**MÉCANISME DE VISIÈRE EXOME**

929067 • Taille unique

9,99\$

- 95 % plastique, 5 % vis.
- Convient à la famille de casques Exome.



Ambre (95), Bronze (92), Fumée (57)

**VISIÈRE SOLAIRE D'HIVER EXOME (DOT UNIQUEMENT)**

929045 • Taille unique

25,99\$

- Convient à la famille de casques Exome.
- Visière solaire interne antibuée pour le casque Exome.



Clair (00)

**VISIÈRE DOUBLE RADIANT POUR CASQUE EXOME (DOT UNIQUEMENT)**

929051 • Taille unique

164,99\$

- Convient à la famille de casques Exome.
- Pour casque Exome DOT uniquement.



Noir (90)

**ENSEMBLE DE FIXATIONS POUR PALETTE EXOME**

929047 • Taille unique

5,99\$

- 100 % plastique.
- Convient à la famille de casques Exome.



Noir (90)

**JOINT D'ÉTANCHÉITÉ POUR VISIÈRE EXOME**

929070 • Taille unique

8,99\$

- 100 % plastique.
- Convient à la famille de casques Exome.



Noir (90)

**ENSEMBLE D'AÉRATION D'HIVER EXOME**

929048 • Taille unique

23,99\$

- Convient à la famille de casques Exome.



Gris charbon (07)

**SYSTÈME DE MASQUE ANTIBUÉE BREATH EVAC POUR CASQUE EXOME**

929052 • Taille unique

38,99\$

- Convient à la famille de casques Exome d'hiver ayant le système de masque.

## EXOME



Noir (90)

### PIVOT DE RPM POUR MASQUE DE CASQUE EXOME

929053 • Taille unique

3,99\$

- Convient à la famille des casques d'hiver Exome.



Noir (90)

### CÂBLES ÉLECTRIQUES POUR VISIÈRE EXOME

929056 • Taille unique

46,99\$

- Conviennent à la famille des casques Exome.



Blanc (01)

### COUSSINETS ABSORBANTS EXOME (10 COUSSINETS)

929054 • Taille unique

10,99\$

- Conviennent à la famille de casques Exome.
- Paquet de 10.



Noir (90)

### COUVERCLES MAGNÉTIQUES DE MENTONNIÈRE EXOME

929058 • Taille unique

32,99\$

- Conviennent à la famille de casques Exome.



Noir (90)

### JUPE DE MENTON D'HIVER EXOME

929055 • Taille unique

18,99\$

- Convient à la famille des casques Exome.



Rouge brique (33), Gris charbon (07), Jaune (10)

### PALETTE POUR CASQUE EXOME 929088

929123 • Taille unique

29,99\$

- Convient à la famille de casques Exome 929088.

## ACCESSOIRES POUR CASQUE



Blanc (01)

### CHIFFON DOUX EN MICROFIBRE POUR VISIÈRE

448488 • Taille unique

3,99\$

- Chiffon doux en microfibre pour le nettoyage des lentilles et des visières.



Noir (90)

### COUSSIN DE SERVICE POUR CASQUES

448695 • Taille unique

26,99\$

- Pièce pour supporter un casque lors d'un service.



## LUNETTES



Rose [36]

**NOUVEAU LENTILLES DOUBLES RPM POUR LUNETTES TRENCH (UV)**

448702 • Taille unique

29,99\$

- Lentille de remplacement pour lunettes Trench.



Noir [90]

**PROTÈGE-NEZ RPM POUR LUNETTES EDGE**

448703 • Taille unique

8,99\$

- Convient aux lunettes Edge MY22 et plus.



Rose [36]

**LENTILLE DOUBLE POUR LUNETTES TRENCH OTG**

448781 • Taille unique

29,99\$

- Convient à la famille des lunettes Trench OTG.
- Gravure au laser de Ski-Doo sur la lentille.



Or [11], Rouge lave [17], Jaune haute visibilité [26], Chrome [99], Jaune [10]

**LENTILLE CHROMÉE RPM POUR LUNETTES EDGE**

448672 • Taille unique

82,99\$

- Lentille de remplacement pour lunettes Edge.
- Finition chromée.
- Lentille antibuée à double vitrage également traitée pour repousser l'eau.
- Pochette de rangement qui sert aussi de chiffon de nettoyage.



Rose [36]

**LENTILLE DE RPM POUR LUNETTES FLINT RADIANT**

448766 • Taille unique

92,99\$

- Lentille électrique Radiant pour lunettes Flint.



Noir mat [93]

**PROTÈGE-NEZ POUR LUNETTES TRENCH OTG**

448794 • Taille unique

8,99\$

- Convient à la famille des lunettes Trench OTG.



Rose [36]

**LENTILLE TEINTÉE RPM POUR LUNETTES EDGE (UV)**

448688 • Taille unique

51,99\$

- Lentille de rechange pour lunettes Edge.
- Finition teintée.
- Lentille antibuée à double vitrage également traitée pour repousser l'eau.
- Pochette de rangement qui sert aussi de chiffon de nettoyage.



Noir [90]

**CÂBLES RCA DE RPM POUR LUNETTES FLINT RADIANT**

448768 • Taille unique

77,99\$

- Câble de remplacement pour lunettes Flint Radiant.

## MOD



Noir (90)

**PATTES DE RELÂCHEMENT POUR MODULAIRE 1/2/3**

445603 • Taille unique

9,99\$

- Pièce de remplacement.



Blanc (01)

**TAMPONS ABSORBANTS POUR MOD 1/2/3 (10 TAMPONS)**

448615 • Taille unique

10,99\$

- À utiliser à l'intérieur du masque modulaire pour aider à prévenir la formation de buée.
- Vendus séparément en paquet de 10 tampons absorbants.



Noir (90)

**ÇAÎLES D'ALIMENTATION POUR VISIÈRE ÉLECTRIQUE MOD 1/2/3, BV2S ET EX-2**

447872 • Taille unique

39,99\$

- Ensemble de fils de remplacement pour protection électriques.
- Le kit comprend : un fil de batterie avec fusible, un fil court et un long fil en spirale.



Clair (00)

**VISIÈRE ÉLECTRIQUE DE REMPLACEMENT POUR CASQUES MOD 2/3/V180**

448503 • Taille unique

184,99\$

- Pièce de remplacement.
- Pare-soleil non inclus.

## BV2S



Clair (00)

**VISIÈRE DE REMPLACEMENT BV2S1/2/3**

447953 • Taille unique

124,99\$

- Visière double lentille standard de recharge.



Argent (08)

**ENSEMBLE DE VIS POUR VISIÈRE BV2S**

448357 • Taille unique

13,99\$

- Pièce de remplacement BV2S.



Clair (00)

**VISIÈRE ÉLECTRIQUE POUR CASQUE BV2S**

448240 • Taille unique

189,99\$

- Visière électrique double objectif de recharge.



Blanc (01)

**TAMPONS ABSORBANTS – BV2S (10 TAMPONS)**

448613 • Taille unique

10,99\$

- À utiliser à l'intérieur du masque BV2S pour aider à prévenir la formation de buée.
- Vendus séparément en paquet de 10 tampons absorbants.



Noir (90)

**KIT DE MÂCHOIRE POUR BV2S**

448356 • Taille unique

92,99\$

- Pièce de remplacement BV2S.

**Utilisez toujours la version numérique du Manuel des spécifications des produits pour obtenir les informations les plus récentes.**

# **BRP REINVENTE LA MANIÈRE PAR LAQUELLE TU ACCÈDES À TON MONDE**

Ski-Doo est l'une des nombreuses réussites de BRP, l'entreprise mondiale qui est derrière certains des produits les plus novateurs et des expériences inoubliables qui te stimulent.

**PARCE QUE CE N'EST PAS À PROPOS DE LA DESTINATION. C'EST À PROPOS DU VOYAGE. LE TIEN.**



*ski-doo* LYNX SEA-DOO can-am ROTAX



SKI-DOO.COM

🇨🇦 | 484801928 | MY27

